



**AYUNTAMIENTO
DE
LAS PALMAS DE GRAN CANARIA**

ESTADOS CONTABLES
DE LA EJECUCIÓN PRESUPUESTARIA
30 DE JUNIO DE 2016

TOMO I



ESTADOS CONTABLES DE LA EJECUCIÓN PRESUPUESTARIA 30 DE JUNIO DE 2016

INDICE

ESTADOS CONTABLES

RESUMEN DE INGRESOS Y GASTOS POR CAPÍTULOS	1
ESTADO DE EJECUCIÓN DE INGRESOS POR CAPÍTULOS	3
ESTADO DE EJECUCIÓN DE INGRESOS POR ARTÍCULOS	5
ESTADO DE EJECUCIÓN DE INGRESOS POR CONCEPTOS	8
ESTADO DE EJECUCIÓN DE INGRESOS POR SUBCONCEPTOS	13
ESTADO DE EJECUCIÓN DE GASTOS POR CAPÍTULOS	18
ESTADO DE EJECUCIÓN DE GASTOS POR ARTÍCULOS	20
ESTADO DE EJECUCIÓN DE GASTOS POR SUBCONCEPTOS	23
ESTADO DE EJECUCIÓN DE GASTOS POR ÁREA DE GASTO	34
ESTADO DE EJECUCIÓN DE GASTOS POR APLICACIÓN PRESUPUESTARIA	36
TESORERÍA. ACTA DE ARQUEO AL 30/06/2016	132



RESUMEN DE INGRESOS Y GASTOS POR CAPÍTULOS

PRESUPUESTO DE INGRESOS 2016

ESTADO DE EJECUCIÓN DESDE 1/1/2016 HASTA 30/6/2016

Pág. 1

Clasificación CAPÍTULO	DENOMINACIÓN DE LOS CAPÍTULOS	Previsiones Iniciales	Modificaciones	Previsiones Definitivas	Derechos Netos	Ingresos Realizados	Devoluciones de Ingresos	Recaudación Líquida	Pendiente de Cobro	Estado de Ejecución
1	IMPUESTOS DIRECTOS	121.868.216,06		121.868.216,06	108.019.584,47	16.589.147,08	558.219,04	16.030.928,04	91.988.656,43	-13.848.631,59
2	IMPUESTOS INDIRECTOS	58.690.155,69		58.690.155,69	27.601.878,81	28.219.982,35	645.942,90	27.574.039,45	27.839,36	-31.088.276,88
3	TASAS, PRECIOS PÚBLICOS Y OTROS INGRESOS	21.733.764,61		21.733.764,61	10.184.413,28	9.927.284,31	181.335,91	5.745.948,40	4.438.464,88	-11.549.351,33
4	TRANSFERENCIAS CORRIENTES	125.778.718,16		125.778.718,16	54.528.092,23	55.404.032,47	875.940,24	54.528.092,23		-71.250.625,93
5	INGRESOS PATRIMONIALES	1.147.613,40		1.147.613,40	517.714,86	591.436,93	320.712,89	270.724,04	246.990,82	-629.898,54
6	ENAJENACIÓN DE INVERSIONES REALES	1.426.427,45		1.426.427,45	37.425,92	37.425,92		37.425,92		-1.389.001,53
7	TRANSFERENCIAS DE CAPITAL	10.903.437,93	331.040,00	11.234.477,93	2.936.267,33	2.936.267,33		2.936.267,33		-8.298.210,60
8	ACTIVOS FINANCIEROS	521.398,69		521.398,69	127.062,63	127.300,80	238,17	127.062,63		-394.336,06
9	PASIVOS FINANCIEROS									
	Suma Total Ingresos.	342.069.731,99	331.040,00	342.400.771,99	203.952.439,53	109.832.877,19	2.582.389,15	107.250.488,04	96.701.951,49	-138.448.332,46

PRESUPUESTO DE GASTOS 2016

Clasificación CAPÍTULO	DENOMINACIÓN DE LOS CAPÍTULOS	Créditos Iniciales	Modificaciones	Créditos Totales	Obligaciones Reconocidas	Pagos Realizados	Reintegros de Gastos	Pagos Líquidos	Pendiente de Pago	Estado de Ejecución
1	GASTOS DE PERSONAL	113.980.659,28	-1.162.497,50	112.818.161,78	64.266.505,73	56.171.290,09		56.171.290,09	8.095.215,64	48.551.656,05
2	GASTOS CORRIENTES EN BIENES Y SERVICIOS	102.556.643,58	824.901,59	103.381.545,17	38.496.127,34	36.161.942,71	5.365,83	36.156.576,88	2.339.550,46	64.885.417,83
3	GASTOS FINANCIEROS	5.266.523,98	50.000,00	5.316.523,98	2.079.605,60	2.077.971,43	1.362,27	2.076.609,16	2.996,44	3.236.918,38
4	TRANSFERENCIAS CORRIENTES	40.590.717,90	1.119.247,50	41.709.965,40	19.411.871,37	19.222.098,86		19.222.098,86	189.772,51	22.298.094,03
5	FONDO DE CONTINGENCIA Y OTROS IMPREVISTOS	1.700.000,00	-874.040,41	825.959,59						825.959,59
6	INVERSIONES REALES	31.161.224,70	373.428,82	31.534.653,52	9.846.991,01	8.953.610,91		8.953.610,91	893.380,10	21.687.662,51
7	TRANSFERENCIAS DE CAPITAL	7.096.950,23	570.943,31	7.667.893,54	17.880,38	17.880,38		17.880,38		7.650.013,16
8	ACTIVOS FINANCIEROS	465.000,00		465.000,00	266.451,89	266.451,89		266.451,89		198.548,11
9	PASIVOS FINANCIEROS	11.250.615,30		11.250.615,30	1.668.724,13	1.668.724,13		1.668.724,13		9.581.891,17
	Suma Total Gastos.	314.068.334,97	901.983,31	314.970.318,28	136.054.157,45	124.539.970,40	6.728,10	124.533.242,30	11.520.915,15	178.916.160,83



	Diferencia. . .	28.001.397,02	-570.943,31	27.430.453,71	67.898.282,08	-14.707.093,21	2.575.661,05	-17.282.754,26	85.181.036,34	40.467.828,37
--	------------------------	----------------------	--------------------	----------------------	----------------------	-----------------------	---------------------	-----------------------	----------------------	----------------------



**ESTADO DE EJECUCIÓN DE
INGRESOS
POR CAPÍTULO**



AYUNTAMIENTO LAS PALMAS DE GRAN CANARIA

PRESUPUESTO DE INGRESOS 2016

Fecha Obtención 25/07/2016 8:33:39

Pág. 1

ESTADO DE EJECUCIÓN DESDE 1/1/2016 HASTA 30/6/2016

Clasificación CAPITULO :	DENOMINACIÓN DE LOS CAPITULOS	Previsiones Iniciales	Modificaciones	Previsiones Definitivas	Derechos Netos	Der/Prev	Ingresos Realizados	Devoluciones de Ingresos	Recaudación Líquida	Rec/Der	Pendiente de Cobro	Estado de Ejecución
1	IMPUESTOS DIRECTOS	121.868.216,06		121.868.216,06	108.019.584,47	88,64	16.589.147,08	558.219,04	16.030.928,04	14,84	91.988.656,43	-13.848.631,59
2	IMPUESTOS INDIRECTOS	58.690.155,69		58.690.155,69	27.601.878,81	47,03	28.219.982,35	645.942,90	27.574.039,45	99,90	27.839,36	-31.088.276,88
3	TASAS, PRECIOS PÚBLICOS Y OTROS INGRESOS	21.733.764,61		21.733.764,61	10.184.413,28	46,86	5.927.284,31	181.335,91	5.745.948,40	56,42	4.438.464,88	-11.549.351,33
4	TRANSFERENCIAS CORRIENTES	125.778.718,16		125.778.718,16	54.528.092,23	43,35	55.404.032,47	875.940,24	54.528.092,23	100,00		-71.250.625,93
5	INGRESOS PATRIMONIALES	1.147.613,40		1.147.613,40	517.714,86	45,11	591.436,93	320.712,89	270.724,04	52,29	246.990,82	-629.898,54
	Total de operaciones corrientes:	329.218.467,92		329.218.467,92	200.851.683,65	61,01	106.731.883,14	2.582.150,98	104.149.732,16	51,85	96.701.951,49	-128.366.784,27
6	ENAJENACIÓN DE INVERSIONES REALES	1.426.427,45		1.426.427,45	37.425,92	2,62	37.425,92		37.425,92	100,00		-1.389.001,53
7	TRANSFERENCIAS DE CAPITAL	10.903.437,93	331.040,00	11.234.477,93	2.936.267,33	26,14	2.936.267,33		2.936.267,33	100,00		-8.298.210,60
8	ACTIVOS FINANCIEROS	521.398,69		521.398,69	127.062,63	24,37	127.300,80	238,17	127.062,63	100,00		-394.336,06
9	PASIVOS FINANCIEROS					0,00						
	Total de operaciones de capital:	12.851.264,07	331.040,00	13.182.304,07	3.100.755,88	23,52	3.100.994,05	238,17	3.100.755,88	100,00		-10.081.548,19
	Suma	342.069.731,99	331.040,00	342.400.771,99	203.952.439,53	59,57	109.832.877,19	2.582.389,15	107.250.488,04	52,59	96.701.951,49	-138.448.332,46





**ESTADO DE EJECUCIÓN DE
INGRESOS
POR ARTÍCULOS**



Clasificación ARTICULO	DENOMINACIÓN DE LOS ARTICULOS	Previsiones Iniciales	Modificaciones	Previsiones Definitivas	Derechos Netos	Der/Prev	Ingresos Realizados	Devoluciones de Ingresos	Recaudación Líquida	Rec/Der	Pendiente de Cobro	Estado de Ejecución
10	IMPUESTO SOBRE LA RENTA	6.453.532,72		6.453.532,72	3.269.465,82	50,66	3.293.502,18	24.036,36	3.269.465,82	100,00		-3.184.066,90
11	IMPUESTOS SOBRE EL CAPITAL	102.330.181,66		102.330.181,66	102.818.567,86	100,48	11.421.083,33	378.469,39	11.042.613,94	10,74	91.775.953,92	488.386,20
13	IMPUESTO SOBRE LAS ACTIVIDADES ECONÓMICAS (I.A.E.)	13.084.501,68		13.084.501,68	1.931.550,79	14,76	1.874.561,57	155.713,29	1.718.848,28	88,99	212.702,51	-1.152.950,89
	Total Capítulo 1	121.868.216,06		121.868.216,06	108.019.584,47	88,64	16.589.147,08	558.219,04	16.030.928,04	14,84	91.988.656,43	-13.848.631,59
22	IMPUESTO SOBRE CONSUMOS ESPECÍFICOS	113.443,00		113.443,00	55.641,36	49,05	56.599,86	958,50	55.641,36	100,00		-57.801,64
28	IMPUESTOS INDIRECTOS EXTINGUIDOS.	8.216.694,56		8.216.694,56	1.587.550,34	19,32	1.601.414,96	13.864,62	1.587.550,34	100,00		-6.629.144,22
29	OTROS IMPUESTOS INDIRECTOS	50.360.018,13		50.360.018,13	25.958.687,11	51,55	26.561.967,53	631.119,78	25.930.847,75	99,89	27.839,36	-24.401.331,02
	Total Capítulo 2	58.690.155,69		58.690.155,69	27.601.878,81	47,03	28.219.982,35	645.942,90	27.574.039,45	99,90	27.839,36	-31.088.276,88
30	TASAS POR LA PRESTACIÓN DE SERVICIOS PÚBLICOS BÁSICOS.	1.142.519,41		1.142.519,41	106.121,56	9,29	15.609,59	11.784,03	3.825,56	3,60	102.296,00	-1.036.397,85
31	TASAS POR LA PREST. DE SERVIC PÚBL DE CARÁCTER SOCIAL Y PREFE				10.934,40		1.316,00	87,00	1.229,00	11,24	9.705,40	10.934,40
32	TASAS POR LA REALIZAC DE ACTIVIDAD DE COMPETENCIA LOCAL.	261.073,44		261.073,44	83.743,97	32,08	86.642,72	2.906,41	83.736,31	99,99	7,66	-177.329,47
33	TASAS POR UTILIZAC PRIVAT O EL APROVECH ESP DEL DOM PÚB LOC	6.256.845,15		6.256.845,15	4.059.162,82	64,88	2.220.044,62	35.921,54	2.184.123,08	53,81	1.875.039,74	-2.197.682,33
35	CONTRIBUCIONES ESPECIALES	946.371,61		946.371,61	709.723,44	74,99					709.723,44	-236.648,17
38	REINTEGROS DE OPERACIONES CORRIENTES	651.000,00		651.000,00	319.209,16	49,03	275.302,77	4.359,93	270.942,84	84,88	48.266,32	-331.790,84
39	OTROS INGRESOS	12.475.955,00		12.475.955,00	4.895.517,93	39,24	3.328.388,61	126.277,00	3.202.091,61	65,41	1.693.426,32	-7.580.437,07
	Total Capítulo 3	21.733.764,61		21.733.764,61	10.184.413,28	46,86	5.927.284,31	181.335,91	5.745.948,40	56,42	4.438.464,88	-11.549.351,33
42	DE LA ADMINISTRACIÓN DEL ESTADO.	91.295.419,44		91.295.419,44	43.312.467,48	47,44	44.188.407,72	875.940,24	43.312.467,48	100,00		-47.982.951,96
45	DE COMUNIDADES AUTÓNOMAS.	34.096.421,38		34.096.421,38	11.211.584,75	32,88	11.211.584,75		11.211.584,75	100,00		-22.884.836,63
46	DE ENTIDADES LOCALES.	386.877,34		386.877,34	4.040,00	1,04	4.040,00		4.040,00	100,00		-382.837,34
	Total Capítulo 4	125.778.718,16		125.778.718,16	54.528.092,23	43,35	55.404.032,47	875.940,24	54.528.092,23	100,00		-71.250.625,93
51	INTERESES DE ANTICIPOS Y PRESTAMOS CONCEDIDOS.	38.222,43		38.222,43								-38.222,43
52	INTERESES DE DEPOSITOS.	200.000,00		200.000,00	57.171,17	28,59	57.171,17		57.171,17	100,00		-142.828,83
53	DIVIDENDOS Y PARTICIPACIÓN BENEFICIOS.											
54	RENTAS DE BIENES INMUEBLES.	320.307,99		320.307,99	183.925,15	57,42	186.860,95	2.935,80	183.925,15	100,00		-136.382,84
55	PRODUCTOS DE CONCESIONES Y APROVECHAMIENTOS ESPECIALES.	589.082,98		589.082,98	276.618,54	46,96	347.404,81	317.777,09	29.627,72	10,71	246.990,82	-312.464,44
	Suma	329.218.467,92		329.218.467,92	200.851.683,65	61,01	106.731.883,14	2.582.150,98	104.149.732,16	51,85	96.701.951,49	-128.366.784,27



ESTADO DE EJECUCIÓN DESDE 1/1/2016 HASTA 30/6/2016

Clasificación ARTÍCULO	DENOMINACIÓN DE LOS ARTÍCULOS	Previsiones Iniciales	Modificaciones	Previsiones Definitivas	Derechos Netos	Deri/Prev	Ingresos Realizados	Devoluciones de Ingresos	Recaudación Líquida	Rec/Der	Pendiente de Cobro	Estado de Ejecución
	Total Capítulo 5	1.147.613,40		1.147.613,40	517.714,86	45,11	591.436,93	320.712,89	270.724,04	52,29	246.990,82	-629.898,54
60	DE TERRENOS.	1.318.631,68		1.318.631,68	33.451,43	2,54	33.451,43		33.451,43	100,00		-1.285.180,25
61	DE LAS DEMÁS INVERSIONES REALES.	107.795,77		107.795,77	3.974,49	3,69	3.974,49		3.974,49	100,00		-103.821,28
	Total Capítulo 6	1.426.427,45		1.426.427,45	37.425,92	2,62	37.425,92		37.425,92	100,00		-1.389.001,53
72	DE LA ADMINISTRACIÓN DEL ESTADO.	1.305.760,00	131.040,00	1.436.800,00	1.638.877,74	114,06	1.638.877,74		1.638.877,74	100,00		202.077,74
75	DE COMUNIDADES AUTÓNOMAS.	1.133.856,26	175.000,00	1.308.856,26	1.275.306,04	97,44	1.275.306,04		1.275.306,04	100,00		-33.550,22
76	DE ENTIDADES LOCALES.	8.231.321,67	25.000,00	8.256.321,67	22.083,55	0,27	22.083,55		22.083,55	100,00		-8.234.238,12
78	TRANSF. DE CAPITAL DE FAMILIAS E INST. SIN FINES DE LUCRO	232.500,00		232.500,00								-232.500,00
	Total Capítulo 7	10.903.437,93	331.040,00	11.234.477,93	2.936.267,33	26,14	2.936.267,33		2.936.267,33	100,00		-8.298.210,60
82	REINTEGRO DE PRÉST Y ANTICIPOS CONCEDIDOS AL SECTOR PÚBLICO	381.398,69		381.398,69								-381.398,69
83	REINTEGROS DE PRÉSTAMOS DE FUERA DEL SECTOR PÚBLICO.	140.000,00		140.000,00	127.062,63	90,76	127.300,80	238,17	127.062,63	100,00		-12.937,37
87	REMANENTE DE TESORERÍA.											
	Total Capítulo 8	521.398,69		521.398,69	127.062,63	24,37	127.300,80	238,17	127.062,63	100,00		-394.336,06
91	PRÉSTAMOS RECIBIDOS EN EUROS.											
	Total Capítulo 9					0,00						
	Suma	342.069.731,99	331.040,00	342.400.771,99	203.952.439,53	59,57	109.832.877,19	2.582.389,15	107.250.488,04	52,59	96.701.951,49	-138.448.332,46





**ESTADO DE EJECUCIÓN DE
INGRESOS
POR CONCEPTOS**



ESTADO DE EJECUCIÓN DESDE 1/1/2016 HASTA 30/6/2016

Clasificación CONCEPTO	DENOMINACIÓN DE LOS CONCEPTOS	Previsiones Iniciales	Modificaciones	Previsiones Definitivas	Derechos Netos	Der/Prev	Ingresos Realizados	Devoluciones de Ingresos	Recaudación Líquida	Rec/Der	Pendiente de Cobro	Estado de Ejecución
100	IMPUESTOS SOBRE LA RENTA DE LAS PERSONAS FÍSICAS	6.453.532,72		6.453.532,72	3.269.465,82	50,66	3.293.502,18	24.036,36	3.269.465,82	100,00		-3.184.066,90
112	IMPUESTO SOBRE BIENES INMUEBLES DE NATURALEZA RÚSTICA	9.259,08		9.259,08	9.142,35	98,74					9.142,35	-116,73
113	IMPUESTO SOBRE BIENES INMUEBLES DE NATURALEZA URBANA	75.528.737,65		75.528.737,65	78.768.640,33	104,29	343.738,83	234.916,74	108.822,09	0,14	78.659.818,24	3.239.902,68
114	IMP. TO. SOBRE BIENES INMUEBLES DE CARACTERÍSTICAS ESPECIALES	3.165.212,72		3.165.212,72	3.685.864,06	116,45	10.649,79	16.727,04	-6.077,25	-0,16	3.691.941,31	520.651,34
115	IMPUESTO SOBRE VEHÍCULOS DE TRACCIÓN MECÁNICA	14.426.972,21		14.426.972,21	15.246.678,79	105,68	8.465.669,44	72.400,22	8.393.269,22	55,05	6.853.409,57	819.706,58
116	IMPUESTO SOBRE INCREM. DEL VALOR DE TERRENOS DE NAT. URBANA	9.200.000,00		9.200.000,00	5.108.242,33	55,52	2.601.025,27	54.425,39	2.546.599,88	49,85	2.561.642,45	-4.091.757,67
130	IMPUESTO SOBRE LAS ACTIVIDADES ECONÓMICAS (I.A.E.)	13.084.501,68		13.084.501,68	1.931.550,79	14,76	1.874.561,57	155.713,29	1.718.848,28	88,99	212.702,51	-11.152.950,89
220	IMPUESTOS ESPECIALES	113.443,00		113.443,00	55.641,36	49,05	56.599,86	958,50	55.641,36	100,00		-57.801,64
280	IMPUESTOS INDIRECTOS EXTINGUIDOS.	8.216.694,56		8.216.694,56	1.587.550,34	19,32	1.601.414,96	13.864,62	1.587.550,34	100,00		-6.629.144,22
290	IMPUESTO SOBRE CONSTRUCCIONES, INSTALACIONES Y OBRAS	2.150.000,00		2.150.000,00	2.209.881,52	102,79	2.534.721,04	336.146,40	2.198.574,64	99,49	11.306,88	59.881,52
292	ARBITRIO S/ IMPORT Y ENTREGAS DE MERCANCIAS CANARIAS (AIEM)	4.805.935,34		4.805.935,34	2.332.181,68	48,53	2.339.216,26	7.034,58	2.332.181,68	100,00		-2.473.753,66
293	IMPUESTO GENERAL INDIRECTO CANARIO (I.G.I.C.)	43.011.603,80		43.011.603,80	21.261.362,41	49,43	21.512.486,45	267.656,52	21.244.829,93	99,92	16.532,48	-21.750.241,39
299	OTROS IMPUESTOS INDIRECTOS	392.478,99		392.478,99	155.261,50	39,56	175.543,78	20.282,28	155.261,50	100,00		-237.217,49
302	SERVICIO DE RECOGIDA DE BASURAS.	1.083.966,54		1.083.966,54	83.402,00	7,69	8.299,28	11.373,67	-3.074,39	-3,69	86.476,39	-1.000.564,54
309	OTRAS TASAS POR PRESTACIÓN DE SERVICIOS BÁSICOS.	58.552,87		58.552,87	22.719,56	38,80	7.310,31	410,36	6.899,95	30,37	15.819,61	-35.833,31
	Suma	181.700.891,16		181.700.891,16	135.738.519,24	74,70	44.826.055,02	1.216.032,97	43.610.022,05	32,13	92.128.497,19	-45.962.371,92




ESTADO DE EJECUCIÓN DESDE 1/1/2016 HASTA 30/6/2016

Clasificación CONCEPTO	DENOMINACIÓN DE LOS CONCEPTOS	Previsiones Iniciales	Modificaciones	Previsiones Definitivas	Derechos Netos	Der/Prev	Ingresos Realizados	Devoluciones de Ingresos	Recaudación Líquida	Rec/Der	Pendiente de Cobro	Estado de Ejecución
319	OTRAS TASAS POR PREST DE SERVIC DE CARÁCTER PREFERENTE				10.934,40		1.316,00	87,00	1.229,00	11,24	9.705,40	10.934,40
320	LICENCIAS DE CAZA Y PESCA.				1,04		1,04		1,04	100,00		1,04
325	TASA POR EXPEDICIÓN DE DOCUMENTOS.	120.000,00		120.000,00	29.364,54	24,47	29.356,88		29.356,88	99,97	7,66	-90.635,46
329	OTRAS TASAS POR LA REALIZAC DE ACTIVIDAD DE COMPET LOCAL	141.073,44		141.073,44	54.378,39	38,55	57.284,80	2.906,41	54.378,39	100,00		-86.695,05
330	TASA DE ESTACIONAMIENTO DE VEHICULOS.				84,92		84,92	26,60	58,32	68,68	26,60	84,92
331	TASA POR ENTRADA DE VEHICULOS.	888.270,52		888.270,52	927.616,31	104,43	373.816,90	5.815,15	368.001,75	39,67	559.614,56	39.345,79
332	TASA POR UTIL PRIVAT O APROVE ESP POR EMP EXPL DE SER DE SUM	3.444.984,54		3.444.984,54	2.137.945,95	62,06	861.419,35		861.419,35	40,29	1.276.526,60	-1.307.038,59
333	TASA POR UTIL PRIVAT O APROVE ESP POR EMP EXPL DE SER TELEC						9.667,88	9.667,88				
337	TASAS POR APROVECHAMIENTO DEL VUELO.	77.749,60		77.749,60	19.814,32	25,48	18.229,11	259,93	17.969,18	90,69	1.845,14	-57.935,28
338	COMPENSACIÓN DE TELEFÓNICA DE ESPAÑA S.A.	1.330.522,70		1.330.522,70	710.350,60	53,39	710.350,60		710.350,60	100,00		-620.172,10
339	OTRAS TASAS POR UTILIZACIÓN PRIVATIVA DEL DOMINIO PÚBLICO.	515.317,79		515.317,79	263.350,72	51,10	246.475,86	20.151,98	226.323,88	85,94	37.026,84	-251.967,07
351	PARA EL ESTABLECIMIENTO O AMPLIACIÓN DE SERVICIOS	946.371,61		946.371,61	709.723,44	74,99					709.723,44	-236.648,17
389	OTROS REINTEGROS DE OPERACIONES CORRIENTES	651.000,00		651.000,00	319.209,16	49,03	275.302,77	4.359,93	270.942,84	84,88	48.266,32	-331.790,84
391	MULTAS	9.016.000,00		9.016.000,00	3.169.136,31	35,15	1.507.974,23	21.482,70	1.486.491,53	46,91	1.662.644,78	-5.846.863,69
392	RECAR DEL PERIODO EJEC Y POR DECLARAC EXTEMP SIN REQUER PREV	2.405.150,00		2.405.150,00	1.269.261,74	52,77	1.305.324,36	36.062,62	1.269.261,74	100,00		-1.135.888,26
399	INTERESES DE DEMORA	724.805,00		724.805,00	403.933,61	55,73	414.871,57	20.283,22	394.588,35	97,69	9.345,26	-320.871,39
397	APROVECHAMIENTOS URBANÍSTICOS.				433,74		433,74		433,74	100,00		433,74
	Suma	201.962.136,36		201.962.136,36	145.753.124,03	72,17	50.636.649,03	1.337.049,39	49.299.599,64	33,82	96.453.524,39	-56.209.012,33



ESTADO DE EJECUCIÓN DESDE 1/1/2016 HASTA 30/6/2016

Clasificación CONCEPTO	DENOMINACIÓN DE LOS CONCEPTOS	Previsiones Iniciales	Modificaciones	Previsiones Definitivas	Derechos Netos	Der/Prev	Ingresos Realizados	Devoluciones de Ingresos	Recaudación Líquida	Rec/Der	Pendiente de Cobro	Estado de Ejecución
399	OTROS INGRESOS DIVERSOS.	330.000,00		330.000,00	52.752,53	15,99	99.764,71	48.448,46	51.316,25	97,28	1.436,28	-277.247,47
420	DE LA ADMINISTRACIÓN GENERAL DEL ESTADO.	91.295.419,44		91.295.419,44	43.312.467,48	47,44	44.188.407,72	875.940,24	43.312.467,48	100,00		-47.982.951,96
450	DE LA ADMINISTRACIÓN GENERAL DE LAS COMUNIDADES AUTÓNOMAS	4.963.862,31		4.963.862,31	1.241.128,00	25,00	1.241.128,00		1.241.128,00	100,00		-3.722.734,31
455	TRANSFERENCIAS CCAA	29.132.559,07		29.132.559,07	9.970.456,75	34,22	9.970.456,75		9.970.456,75	100,00		-19.162.102,32
461	DE DIPUTACIONES, CONSEJOS O CABILDOS.	386.877,34		386.877,34	4.040,00	1,04	4.040,00		4.040,00	100,00		-382.837,34
511	DE ORGANISMOS AUTÓNOMOS Y AGENCIAS.	11.537,94		11.537,94								-11.537,94
514	DE SOC MERC. ENT PÚB EMPR Y OTROS ORGANISMOS PÚBLICOS.	26.684,49		26.684,49								-26.684,49
520	Intereses de depósitos	200.000,00		200.000,00	57.171,17	28,59	57.171,17		57.171,17	100,00		-142.828,83
534	DE SOC MERC. ENTID PÚB EMPR Y OTROS ORGANISMOS PÚBLICOS.	320.307,99		320.307,99	183.925,15	57,42	186.860,95	2.935,80	183.925,15	100,00		-136.382,84
541	ARRENDAMIENTOS DE FINCAS URBANAS.	589.082,98		589.082,98	276.618,54	46,96	347.404,81	317.777,09	29.627,72	10,71	246.990,82	-312.464,44
550	DE CONCESIONES ADMITIVAS CON CONTRAPRESTACIÓN PERIÓDICA											
600	VENTA DE SOLARES.	1.318.631,68		1.318.631,68	33.451,43		33.451,43		33.451,43	100,00		-1.318.631,68
602	PARCELAS SOBRIANTES DE LA VÍA PÚBLICA.											33.451,43
610	De las demás inversiones reales	107.795,77		107.795,77	3.974,49	3,69	3.974,49		3.974,49	100,00		-103.821,28
720	DE LA ADMINISTRACIÓN GENERAL DEL ESTADO.	1.305.760,00	131.040,00	1.436.800,00	1.638.877,74	114,06	1.638.877,74		1.638.877,74	100,00		202.077,74
750	DE LA ADMINISTRACIÓN GENERAL DE LAS COMUNIDADES AUTÓNOMAS.	1.133.856,26	175.000,00	1.308.856,26	1.275.306,04	97,44	1.275.306,04		1.275.306,04	100,00		-33.550,22
	DE DIPUTACIONES, CONSEJOS O CABILDOS.	8.231.321,67	25.000,00	8.256.321,67	22.083,55	0,27	22.083,55		22.083,55	100,00		-8.234.238,12
	Suma	341.548.333,30	331.040,00	341.879.373,30	203.825.376,90	59,62	109.705.576,39	2.582.150,98	107.123.425,41	52,56	96.701.951,49	-138.053.996,40



ESTADO DE EJECUCIÓN DESDE 1/1/2016 HASTA 30/6/2016

Clasificación CONCEPTO	DENOMINACIÓN DE LOS CONCEPTOS	Previsiones Iniciales	Modificaciones	Previsiones Definitivas	Derechos Netos	Der/Prev	Ingresos Realizados	Devoluciones de Ingresos	Recaudación Líquida	Rec/Der	Pendiente de Cobro	Estado de Ejecución
780	TRANSF. DE CAPITAL DE FAMILIAS E INST. SIN FINES DE LUCRO	232.500,00		232.500,00								-232.500,00
821	REINTEGRO DE PREST Y ANTICIPOS CONCEDIDOS AL SECTOR PUB L/P	381.398,69		381.398,69								-381.398,69
830	REINTEGROS DE PRESTAMOS DE FUERA DEL SECTOR PUBLICO A C/P	140.000,00		140.000,00	127.062,63	90,76	127.300,80	238,17	127.062,63	100,00		-12.937,37
870	REMANENTE DE TESORERIA.											
913	PRESTAM RECIBIDOS A L/P DE ENTES DE FUERA DEL SECTOR PUBLICO											
	Suma	342.069.731,99	331.040,00	342.400.771,99	203.952.439,53	59,57	109.832.877,19	2.582.389,15	107.250.488,04	52,59	96.701.951,49	-138.448.332,46





**ESTADO DE EJECUCIÓN DE
INGRESOS
POR SUBCONCEPTOS**



ESTADO DE EJECUCIÓN DESDE 11/1/2016 HASTA 30/6/2016

Clasificación Econ. Org.	DENOMINACIÓN DE LAS APLICACIONES	Previsiones Iniciales	Modificaciones	Previsiones Definitivas	Derechos Netos	Der/Prev	Ingresos Realizados	Devoluciones de Ingresos	Recaudación Líquida	Rec/Der	Pendiente de Cobro	Estado de Ejecución
10000	CESIÓN DEL I.R.P.F.	6.453.532,72		6.453.532,72	3.269.465,82	50,66	3.293.502,18	24.036,36	3.269.465,82	100,00		-3.184.066,90
11200	IMPUESTO SOBRE BIENES INMUEBLES DE NATURALEZA RÚSTICA	9.259,08		9.259,08	9.142,35	98,74					9.142,35	-116,73
11300	IMPUESTO SOBRE BIENES INMUEBLES DE NATURALEZA URBANA	75.528.737,65		75.528.737,65	78.768.640,33	104,29	343.738,83	234.916,74	108.822,09	0,14	78.659.818,24	3.239.902,68
11400	IMPTO. SOBRE BIENES INMUEBLES DE CARACTERÍSTICAS ESPECIALES	3.165.212,72		3.165.212,72	3.685.864,06	116,45	10.649,79	16.727,04	-6.077,25	-0,16	3.691.941,31	520.651,34
11500	IMPUESTO SOBRE VEHÍCULOS DE TRACCIÓN MECÁNICA	14.426.972,21		14.426.972,21	15.246.678,79	105,68	8.465.669,44	72.400,22	8.393.269,22	55,05	6.853.409,57	819.706,58
11600	IMPUESTO SOBRE INCREM. DEL VALOR DE TERRENOS DE NAT. URBANA	9.200.000,00		9.200.000,00	5.108.242,33	55,52	2.601.025,27	54.425,39	2.546.599,88	49,85	2.561.642,45	-4.091.757,67
13000	IMPUESTO SOBRE LAS ACTIVIDADES ECONÓMICAS (I.A.E.)	13.084.501,68		13.084.501,68	1.931.550,79	14,76	1.874.561,57	155.713,29	1.718.848,28	88,99	212.702,51	-11.152.950,89
22000	IMPUESTO SOBRE EL ALCOHOL Y BEBIDAS DERIVADAS.	78.419,08		78.419,08	39.032,70	49,77	39.803,16	770,46	39.032,70	100,00		-39.386,38
22001	IMPUESTO SOBRE LA CERVEZA.	33.509,28		33.509,28	15.850,98	47,30	16.031,34	180,36	15.850,98	100,00		-17.658,30
22006	IMPUESTO SOBRE PRODUCTOS INTERMEDIOS	1.514,64		1.514,64	757,68	50,02	765,36	7,68	757,68	100,00		-756,96
28000	COMPENSACION ESTATAL SUPRESIÓN I.G.T.E.	8.216.694,56		8.216.694,56	1.587.550,34	19,32	1.601.414,96	13.864,62	1.587.550,34	100,00		-6.629.144,22
29000	IMPUESTO SOBRE CONSTRUCCIONES, INSTALACIONES Y OBRAS	2.150.000,00		2.150.000,00	2.209.881,52	102,79	2.534.721,04	336.146,40	2.198.574,64	99,49	11.306,88	59.881,52
29200	ARBITRIO S/ IMPORT Y ENTREGAS DE MERCANCIAS EN CANARIAS (AIEM)	4.805.935,34		4.805.935,34	2.332.181,68	48,53	2.339.216,26	7.034,58	2.332.181,68	100,00		-2.473.753,66
29300	IMPUESTO GENERAL INDIRECTO CANARIO (I.G.I.C.)	43.011.603,80		43.011.603,80	21.261.362,41	49,43	21.512.486,45	267.656,52	21.244.829,93	99,92	16.532,48	-21.750.241,39
29900	IMPUESTO DE MATRICULACIÓN	392.478,99		392.478,99	155.261,50	39,56	175.543,78	20.282,28	155.261,50	100,00		-237.217,49
30200	TASA POR RECOGIDA DE BASURA COMERCIAL	1.083.966,54		1.083.966,54	83.402,00	7,69	8.299,28	11.373,67	-3.074,39	-3,69	86.476,39	-1.000.564,54
30900	TASA POR SERVICIO DE EXTINCIÓN DE INCENDIOS	58.552,87		58.552,87	22.719,56	38,80	7.310,31	410,36	6.899,95	30,37	15.819,61	-35.833,31
30901	TASA POR UTILIZACIÓN DEL VERTEDERO											
31901	TASA POR PRESTACIÓN DE SERV. POR ACTIV. SOCIO-CULT. Y DEPORT				10.934,40		1.316,00	87,00	1.229,00	11,24	9.705,40	10.934,40
32006	TASA POR OCUPACIÓN VIA PÚBLICA, MESAS Y SILLAS				1,04		1,04		1,04	100,00		1,04
32003	TASA POR EXPEDICIÓN DE DOCUMENTOS	120.000,00		120.000,00	29.364,54	24,47	29.356,88		29.356,88	99,97	7,66	-90.635,46
32004	TASA POR LICENCIA DE AUTOTAXIS	141.073,44		141.073,44	54.378,39	38,55	57.284,80	2.906,41	54.378,39	100,00		-86.695,05
	Suma	181.961.964,60		181.961.964,60	135.822.263,21	74,64	44.912.697,74	1.218.939,38	43.693.758,36	32,17	92.128.504,85	-46.139.701,39



ESTADO DE EJECUCIÓN DESDE 1/1/2016 HASTA 30/6/2016

Clasificación Econ. Org.	DENOMINACIÓN DE LAS APLICACIONES	Previsiones Iniciales	Modificaciones	Previsiones Definitivas	Derechos Netos	Der/Prev	Ingresos Realizados	Devoluciones de Ingresos	Recaudación Líquida	Rec/Der	Pendiente de Cobro	Estado de Ejecución
33000	TASA POR ESTACIONAMIENTO VIGILADO DE VEHICULOS	888.270,52		888.270,52	927.616,31	104,43	373.816,90	5.815,15	368.001,75	39,67	559.614,56	39.345,79
33200	TASA POR ENTRADA DE VEHICULOS	3.444.984,54		3.444.984,54	2.137.945,95	62,06	861.419,35		861.419,35	40,29	1.276.526,60	-1.307.038,59
33300	TASA POR OCUPACIÓN DEL SUBSUELO						9.667,88	9.667,88				
33300	TASA APROVECH. DOMINIO PUBLICO EMPRESAS DE TELEFONIA MOVIL	77.749,60		77.749,60	19.814,32	25,48	18.229,11	259,93	17.969,18	90,69	1.845,14	-57.935,28
33700	TASA POR OCUPACIÓN DEL SUELO Y VUELO CON ELEM. PUBLICITARIOS	1.330.522,70		1.330.522,70	710.350,60	53,39	710.350,60		710.350,60	100,00		-620.172,10
33800	CTNE COMPENSACIÓN LEY 15/87	3.116,20		3.116,20	1.283,14	50,00	1.283,14		1.283,14	82,35	274,96	-1.558,10
33900	TASA OCUPACIÓN VÍA PUBLIC. CON HAMACAS, EMBARCACIONES	253.404,13		253.404,13	175.575,60	69,29	191.498,61	16.121,58	175.377,03	99,89	198,57	-77.828,53
33901	TASA POR OCUPACIÓN DE LA VÍA PÚBLICA CON VALLAS, ANDAMIOS	77.362,60		77.362,60	69.994,45	90,48	39.868,50	2.460,92	37.407,58	53,44	32.586,87	-7.368,15
33903	TASA POR OCUP. DEL DOM. PUB. LOC. POR ACTIV. MERCANT O INDUST	118.900,86		118.900,86	16.150,90	13,58	13.753,94	1.569,48	12.184,46	75,44	3.966,44	-102.749,96
33904	TASA POR OCUPACIÓN DE PUESTOS Y LOCALES EN MERCADOS	62.534,00		62.534,00	71,67	0,11	71,67		71,67	100,00		-62.462,33
33905	TASA POR OCUPACIÓN DE LA VÍA PÚBLICA CON CAJEROS	946.371,61		946.371,61	709.723,44	74,99	262.227,13	9,46	262.217,67	100,00	709.723,44	-236.648,17
35100	CONTRIBUCIÓN ESPECIAL POR MEJORA DEL SERV. DE EXT. INCENDIOS	500.000,00		500.000,00	262.217,67	52,44	262.227,13		262.217,67	100,00		-237.782,33
38900	REINTEGRO DE PAGOS EJERCICIOS ANTERIORES	1.000,00		1.000,00	2.807,05	280,71	2.807,05		2.807,05	100,00		1.807,05
38901	REINTEGRO DE ANUNCIOS A CARGO DE PARTICULARES	150.000,00		150.000,00	6.160,08	4,11	6.160,08		6.160,08	100,00		-143.839,92
38902	REINTEGRO DE INDEMNIZACIONES DE PARTICULARES	1.000,00		1.000,00	48.024,36		4.108,51	4.350,47	-241,96	-0,50	48.266,32	48.024,36
38903	REINTEGROS OBRAS-INSTAL PARTICULARES	1.000,00		1.000,00								-1.000,00
39100	MULTAS POR INFRACCIONES URBANÍSTICAS	8.500.000,00		8.500.000,00	2.984.590,44	35,11	1.470.167,08	14.138,66	1.456.028,42	48,78	1.528.562,02	-5.515.409,56
39120	MULTAS POR INFRACCIONES DE LA ORDENANZA DE CIRCULACIÓN	515.000,00		515.000,00	184.545,87	35,83	37.807,15	7.344,04	30.463,11	16,51	154.082,76	-330.454,13
39190	OTRAS MULTAS Y SANCIONES	100,00		100,00								-100,00
39200	RECARGO POR DECLARACIÓN EXTEMPORÁNEA SIN REQUERIMI. PREVIO	224.950,00		224.950,00	101.428,75	45,09	103.332,94	1.904,19	101.428,75	100,00		-123.521,25
39210	RECARGO EJECUTIVO	2.180.100,00		2.180.100,00	1.167.832,99	53,57	1.201.991,42	34.158,43	1.167.832,99	100,00		-1.012.267,01
39211	RECARGO DE APREMIO											
	Suma	201.237.331,36		201.237.331,36	145.348.756,68	72,23	50.221.343,72	1.316.766,17	48.904.577,55	33,65	96.444.179,13	-55.888.574,68



ESTADO DE EJECUCIÓN DESDE 1/1/2016 HASTA 30/6/2016

Clasificación Econ. Org.	DENOMINACIÓN DE LAS APLICACIONES	Previsiones Iniciales	Modificaciones	Previsiones Definitivas	Derechos Netos	Der/Prev	Ingresos Realizados	Devoluciones de Ingresos	Recaudación Líquida	Rec/Der	Pendiente de Cobro	Estado de Ejecución
39300	INTERESES DE DEMORA	724.805,00		724.805,00	403.933,61	55,73	414.871,57	20.283,22	394.588,35	97,69	9.345,26	-320.871,39
39710	OTROS INGRESOS POR APROVECHAMIENTOS URBANÍSTICOS.				433,74		433,74		433,74	100,00		433,74
39900	RECURSOS EVENTUALES	100.000,00		100.000,00	51.780,58	51,78	51.780,58	46.922,19	51.780,58	100,00		-48.219,42
39901	OTROS INGRESOS DIVERSOS				1.039,68		47.961,87		1.039,68	100,00		1.039,68
39904	COSTAS JUDICIALES. RECAUDACIÓN EJECUTIVA.	230.000,00		230.000,00	-67,73	-0,03	22,26	1.526,27	-1.504,01	2.220,60	1.436,28	-230.067,73
42010	FONDO COMPLEMENTARIO DE FINANCIACIÓN.	91.295.419,44		91.295.419,44	43.312.467,48	47,44	44.188.407,72	875.940,24	43.312.467,48	100,00		-47.982.951,96
45002	TRANSF. CTES. CUMPLIM. DE CONV. SOC. Y POLÍT. DE IGUALDAD	2.481.606,31		2.481.606,31								-2.481.606,31
45004	APLICACIÓN LEY 8/2007 ESTATUTO DE CAPITALIDAD	2.482.256,00		2.482.256,00	1.241.128,00	50,00	1.241.128,00		1.241.128,00	100,00		-1.241.128,00
45503	FONDO CANARIO DE FINANCIACIÓN MUNICIPAL	29.132.559,07		29.132.559,07	9.970.456,75	34,22	9.970.456,75		9.970.456,75	100,00		-19.162.102,32
46100	TRANSF. CTES. DEL CABILDO DE GRAN CANARIA	386.877,34		386.877,34	4.040,00	1,04	4.040,00		4.040,00	100,00		-382.837,34
51100	INT. DE ANTICIPOS Y PTMOS. CONCEDIDOS DE ORG. AUT. Y AGENCIAS	11.537,94		11.537,94								-11.537,94
51400	INT. DE ANT. DE SOC. MERC. ENT. PÚB. EMPR Y OTROS ORG. PÚB.	26.684,49		26.684,49								-26.684,49
52000	INTERESES BANCOS Y CAJAS DE AHORROS	200.000,00		200.000,00	57.171,17	28,59	57.171,17		57.171,17	100,00		-142.828,83
53410	DE SOC Y ENTIDADES NO DEPENDIENTES DE LAS ENTIDADES LOCALES.											
54100	ARRENDAMIENTO DE FINCAS URBANAS	320.307,99		320.307,99	183.925,15	57,42	186.860,95	2.935,80	183.925,15	100,00		-136.382,84
55001	PTO DE CONCESIONES ADMINISTRATIVAS DE CEMENTERIOS	50.000,00		50.000,00	116.912,26	233,82	14.060,55		14.060,55	12,03	102.851,71	66.912,26
55002	PTO DE OTRAS CONCESIONES ADMINISTRATIVAS	539.082,98		539.082,98	159.706,28	29,63	333.344,26	317.777,09	15.567,17	9,75	144.139,11	-379.376,70
	Total de operaciones corrientes:	329.218.467,92		329.218.467,92	200.851.683,65	61,01	106.731.883,14	2.582.150,98	104.149.732,16	51,85	96.701.951,49	-128.366.784,27
60000	ENAJENACION DE SOLARES	1.318.631,68		1.318.631,68								-1.318.631,68
60200	PARCELAS SOBREPANTES DE LA VÍA PÚBLICA				33.451,43		33.451,43		33.451,43	100,00		33.451,43
61000	ENAJENACION VVDAS. Y LOCALES DE NEGOCIO	107.795,77		107.795,77	3.974,49	3,69	3.974,49		3.974,49	100,00		-103.821,28
	Suma	331.950.655,37	131.040,00	332.081.695,37	202.527.987,31	60,99	108.408.186,80	2.582.150,98	105.826.035,82	52,25	96.701.951,49	-129.553.708,06



ESTADO DE EJECUCIÓN DESDE 1/1/2016 HASTA 30/6/2016

Clasificación Econ. Org.	DENOMINACIÓN DE LAS APLICACIONES	Previsiones Iniciales	Modificaciones	Previsiones Definitivas	Derechos Netos	Der/Prev	Ingresos Realizados	Devoluciones de Ingresos	Recaudación Líquida	Rec/Der	Pendiente de Cobro	Estado de Ejecución
72000	SUBVENCIONES EN CAPITAL DEL ESTADO	1.305.760,00	131.040,00	1.436.800,00	1.638.877,74	114,06	1.638.877,74		1.638.877,74	100,00		202.077,74
75060	OTRAS TRANSF DE CAPITAL EN CUMPL DE CONV SUSCRITOS CON LA C.A	1.133.856,26	175.000,00	1.308.856,26	1.275.306,04	97,44	1.275.306,04		1.275.306,04	100,00		-33.550,22
76100	SUBVENCIONES CABILDO INSULAR	8.231.321,67	25.000,00	8.256.321,67	22.083,55	0,27	22.083,55		22.083,55	100,00		-8.234.238,12
78000	TRANSF. DE CAPITAL DE FAMILIAS E INST. SIN FINES DE LUCRO	232.500,00		232.500,00								-232.500,00
82120	DE ENTIDADES LOCALES.	381.398,69		381.398,69								-381.398,69
83000	REINTEGRO PRÉSTAMOS A CORTO PLAZO (ANTICIPOS AL PERSONAL)	140.000,00		140.000,00	127.062,63	90,76	127.300,80	238,17	127.062,63	100,00		-12.937,37
87000	REMANENTE DE TESORERÍA PARA GASTOS GENERALES											
87010	REMANENTE DE TESORERÍA PARA GASTOS CON FINANCIACIÓN AFECTADA											
91300	PTMOS. RECIBIDOS A L/P DE ENTES DE FUERA DEL SECTOR PÚBLICO											
91301	PTMOS. RECIBIDOS A L/P DE ENTES DE FUERA DEL SECTOR PÚBLICO											
	Total de operaciones de capital:	12.851.264,07	331.040,00	13.182.304,07	3.100.755,88	23,52	3.100.994,05	238,17	3.100.755,88	100,00		-10.081.548,19
	Suma	342.069.731,99	331.040,00	342.400.771,99	203.952.439,53	59,57	109.832.877,19	2.582.389,15	107.250.488,04	52,59	96.701.951,49	-138.448.332,46





**ESTADO DE EJECUCIÓN DE
GASTOS
POR CAPÍTULO**



ESTADO DE EJECUCIÓN DESDE 1/1/2016 HASTA 30/6/2016

Clasificación Capítulos	DENOMINACIÓN DE LOS CAPITULOS	Créditos Iniciales	Modificaciones	Créditos Totales	Obligaciones Reconocidas	Pagos Realizados	Reintegros de Gastos	Pagos Líquidos	Pendiente de Pago	Estado de Ejecución
1	GASTOS DE PERSONAL	113.980.659,28	-1.162.497,50	112.818.161,78	64.266.505,73	56.171.290,09		56.171.290,09	8.095.215,64	48.551.656,05
2	GASTOS CORRIENTES EN BIENES Y SERVICIOS	102.556.643,58	824.901,59	103.381.545,17	38.496.127,34	36.161.942,71	5.365,83	36.156.576,88	2.339.550,46	64.885.417,83
3	GASTOS FINANCIEROS	5.266.523,98	50.000,00	5.316.523,98	2.079.605,60	2.077.971,43	1.362,27	2.076.609,16	2.996,44	3.236.918,38
4	TRANSFERENCIAS CORRIENTES	40.590.717,90	1.119.247,50	41.709.965,40	19.411.871,37	19.222.098,86		19.222.098,86	189.772,51	22.298.094,03
5	FONDO DE CONTINGENCIA Y OTROS IMPREVISTOS	1.700.000,00	-874.040,41	825.959,59						825.959,59
	Total de operaciones corrientes:	264.094.544,74	-42.388,82	264.052.155,92	124.254.110,04	113.633.303,09	6.728,10	113.626.574,99	10.627.535,05	139.798.045,88
6	INVERSIONES REALES	31.161.224,70	373.428,82	31.534.653,52	9.846.991,01	8.953.610,91		8.953.610,91	893.380,10	21.687.662,51
7	TRANSFERENCIAS DE CAPITAL	7.096.950,23	570.943,31	7.667.893,54	17.880,38	17.880,38		17.880,38		7.650.013,16
8	ACTIVOS FINANCIEROS	465.000,00		465.000,00	266.451,89	266.451,89		266.451,89		198.548,11
9	PASIVOS FINANCIEROS	11.250.615,30		11.250.615,30	1.668.724,13	1.668.724,13		1.668.724,13		9.581.891,17
	Total de operaciones de capital:	49.973.790,23	944.372,13	50.918.162,36	11.800.047,41	10.906.667,31		10.906.667,31	893.380,10	39.118.114,95
	Suma	314.068.334,97	901.983,31	314.970.318,28	136.054.157,45	124.539.970,40	6.728,10	124.533.242,30	11.520.915,15	178.916.160,83





**ESTADO DE EJECUCIÓN DE
GASTOS
POR ARTÍCULOS**



ESTADO DE EJECUCIÓN DESDE 1/1/2016 HASTA 30/6/2016

Clasificación ARTICULO	DENOMINACIÓN DE LOS ARTICULOS	Créditos Iniciales	Modificaciones	Créditos Totales	Obligaciones Reconocidas	Pagos Realizados	Reintegros de Gastos	Pagos Líquidos	Pendiente de Pago	Estado de Ejecución
10	ORGANOS DE GOBIERNO Y PERSONAL DIRECTIVO	1.487.589,10		1.487.589,10	884.272,46	775.382,73		775.382,73	108.889,73	603.316,64
11	PERSONAL EVENTUAL	505.186,67		505.186,67	292.206,99	256.846,69		256.846,69	35.360,30	212.979,68
12	PERSONAL FUNCIONARIO	37.841.737,34	-380.500,00	37.461.237,34	20.524.676,35	18.028.701,53		18.028.701,53	2.495.974,82	16.936.560,99
13	PERSONAL LABORAL	48.821.594,06	-279.500,00	48.542.094,06	27.761.029,21	24.308.452,87		24.308.452,87	3.452.576,34	20.781.064,85
15	INCENTIVOS AL RENDIMIENTO	550.000,00	25.000,00	575.000,00	465.774,40	462.524,21		462.524,21	3.250,19	109.225,60
16	CUOTAS, PRESTACIONES Y GASTOS SOCIALES A CARGO DE LA EMPRESA	24.774.552,11	-527.497,50	24.247.054,61	14.338.546,32	12.339.382,06		12.339.382,06	1.999.164,26	9.908.508,29
20	ARRENDAMIENTOS Y CÁNONES	785.535,49	-18.000,00	767.535,49	146.110,83	134.433,59		134.433,59	11.677,24	621.424,66
21	REPARACIONES, MANTENIMIENTO Y CONSERVACIÓN	3.867.091,68	-1.000,00	3.866.091,68	1.477.894,49	1.444.735,00		1.444.735,00	33.159,49	2.388.197,19
22	MATERIAL, SUMINISTROS Y OTROS	97.668.701,44	843.901,59	98.512.603,03	36.837.884,38	34.545.199,55	1.278,60	34.543.920,95	2.293.963,43	61.674.718,65
23	INDEMNIZACIONES POR RAZÓN DEL SERVICIO	205.314,97		205.314,97	34.237,64	37.574,57	4.087,23	33.487,34	750,30	171.077,33
25	TRABAJ REALIZADOS POR ADMONES PÚBLIC Y OTRAS ENTID. PÚBLIC	30.000,00		30.000,00						30.000,00
31	DE PRÉSTAMOS Y OTRAS OPERACIONES	658.724,54		658.724,54	2.068,79	2.068,79		2.068,79		656.655,75
35	FINANCIERAS EN EUROS. INTERESES DE DEMORA Y OTROS GASTOS FINANCIEROS.	4.607.799,44	50.000,00	4.657.799,44	2.077.536,81	2.075.902,64	1.362,27	2.074.540,37	2.996,44	2.580.262,63
41	A ORGANISMOS AUTÓNOMOS DE LA ENTIDAD LOCAL.	6.607.000,00	500.000,00	7.107.000,00	597.750,00	597.750,00		597.750,00		6.509.250,00
44	A ENTES PÚBLICOS Y SOCIED MERCANTILES DE LA ENTIDAD LOCAL.	19.417.046,53		19.417.046,53	12.053.932,02	12.053.932,02		12.053.932,02		7.363.114,51
	A ENTIDADES LOCALES.	3.150.000,00		3.150.000,00	3.050.688,76	3.050.688,76		3.050.688,76		99.311,24
	A FAMILIAS E INSTITUCIONES SIN FINES DE LUCRO	11.416.671,37	619.247,50	12.035.918,87	3.709.500,59	3.519.728,08		3.519.728,08	189.772,51	8.326.418,28
	Suma	262.394.544,74	831.651,59	263.226.196,33	124.254.110,04	113.633.303,09	6.728,10	113.626.574,99	10.627.535,05	138.972.086,29



ESTADO DE EJECUCIÓN DESDE 1/1/2016 HASTA 30/6/2016

Clasificación ARTICULO	DENOMINACIÓN DE LOS ARTICULOS	Créditos Iniciales	Modificaciones	Créditos Totales	Obligaciones Reconocidas	Pagos Realizados	Reintegros de Gastos	Pagos Líquidos	Pendiente de Pago	Estado de Ejecución
50	DOTACIÓN AL FONDO DE CONTINGENCIA DE EJECUCIÓN PTARIA.	1.700.000,00	-874.040,41	825.959,59						825.959,59
60	INVERSIONES NUEVAS EN INFRASTRUCT. Y BIENES DE USO GNRAL.	20.821.091,00		20.821.091,00	8.551.078,83	7.661.462,12		7.661.462,12	889.616,71	12.270.012,17
61	INVERS. DE REPOSICIÓN DE INFRAESTR. Y BIENES DE USO GNRAL.	5.353.636,57	25.000,00	5.378.636,57	1.138.157,50	1.138.157,50		1.138.157,50		4.240.479,07
62	INVERSIÓN NUEVA ASOCIADA AL FUNCIONAM OPERAT DE LOS SERV.	2.503.177,98	38.911,32	2.542.089,30	156.359,85	152.596,46		152.596,46	3.763,39	2.385.729,45
63	INV DE REPOS ASOCIADA AL FUNCIONAMIENTO OPERAT DE LOS SERV	584.359,15		584.359,15						584.359,15
64	GASTOS EN INVERSIONES DE CARÁCTER INMATERIAL	957.000,00	3.477,50	960.477,50	1.394,83	1.394,83		1.394,83		959.082,67
68	GASTOS EN INVERSIONES DE BIENES PATRIMONIALES.	941.960,00	306.040,00	1.248.000,00						1.248.000,00
71	A ORGANISMOS AUTÓNOMOS DE LA ENTIDAD LOCAL.	435.000,00		435.000,00						435.000,00
76	A ENTIDADES LOCALES.	254.209,77		254.209,77						254.209,77
78	A FAMILIAS E INSTITUCIONES SIN FINES DE LUCRO.	6.407.740,46	570.943,31	6.978.683,77	17.880,38	17.880,38		17.880,38		6.960.803,39
83	CONCESIÓN DE PRÉSTAMOS FUERA DEL SECTOR PÚBLICO.	465.000,00		465.000,00	266.451,89	266.451,89		266.451,89		198.548,11
91	AMORTIZACIÓN DE PRÉSTAMOS Y DE OPERACIONES EN EUROS.	11.250.615,30		11.250.615,30	1.668.724,13	1.668.724,13		1.668.724,13		9.581.891,17
	Suma	314.068.334,97	901.983,31	314.970.318,28	136.054.157,45	124.539.970,40	6.728,10	124.533.242,30	11.520.915,15	178.916.160,83





**ESTADO DE EJECUCIÓN DE
GASTOS
POR SUBCONCEPTOS**



ESTADO DE EJECUCIÓN DESDE 1/1/2016 HASTA 30/6/2016

Clasificación SUBCONCEPTO	DENOMINACIÓN DE LOS SUBCONCEPTOS	Créditos Iniciales	Modificaciones	Créditos Totales	Obligaciones Reconocidas	Pagos Realizados	Reintegros de Gastos	Pagos Líquidos	Pendiente de Pago	Estado de Ejecución
10000	RETRIBUCIONES BASICAS ORGANOS DE GOBIERNO	824.758,24		824.758,24	590.008,91	518.242,30		518.242,30	71.766,61	234.749,33
10100	RETRIBUCIONES BASICAS PERSONAL DIRECTIVO	662.830,86		662.830,86	294.263,55	257.140,43		257.140,43	37.123,12	368.567,31
11000	RETRIBUCIONES BASICAS PERSONAL EVENTUAL	505.186,67		505.186,67	292.206,99	256.846,69		256.846,69	35.360,30	212.979,68
12000	SUELDOS PERSONAL FUNCIONARIO GRUPO A1	580.573,81		580.573,81	275.965,11	238.160,05		238.160,05	37.805,06	304.608,70
12001	SUELDOS PERSONAL FUNCIONARIO GRUPO A2	1.164.802,30	-17.000,00	1.147.802,30	608.607,76	524.190,59		524.190,59	84.417,17	539.194,54
12003	SUELDOS PERSONAL FUNCIONARIO GRUPO C1	5.733.917,64	-92.000,00	5.641.917,64	3.174.091,02	2.719.144,55		2.719.144,55	454.946,47	2.467.826,62
12004	SUELDOS PERSONAL FUNCIONARIO GRUPO C2	1.562.271,35	-14.000,00	1.548.271,35	823.140,81	707.772,35		707.772,35	115.368,46	725.130,54
12005	SUELDOS PERSONAL FUNCIONARIO GRUPO E	66.641,39		66.641,39	34.888,50	29.902,86		29.902,86	4.985,64	31.752,89
12006	TRIENIOS DEL PERSONAL FUNCIONARIO	1.892.020,90	-33.000,00	1.859.020,90	1.018.805,93	874.257,45		874.257,45	144.548,48	840.214,97
12007	PREVISION PAGO DE SENTENCIAS JURISD. CONTENC.-ADMINISTRATIVO	290.126,77		290.126,77	50.534,38	22.282,99		22.282,99	28.251,39	239.592,39
12009	OTRAS RETRIBUCIONES BASICAS PERSONAL FUNCIONARIO	5.559.506,17	-58.006,06	5.501.500,11	3.082.814,35	3.082.486,95		3.082.486,95	327,40	2.418.685,76
12100	COMPLEMENTO DE DESTINO PERSONAL FUNCIONARIO	5.080.769,65	-74.000,00	5.006.769,65	2.710.034,81	2.321.795,84		2.321.795,84	388.238,97	2.296.734,84
12101	COMPLEMENTO ESPECIFICO PERSONAL FUNCIONARIO	11.639.883,28	-17.635,50	11.622.247,78	6.357.434,78	5.448.536,61		5.448.536,61	908.898,17	5.264.813,00
12104	COMPLEMENTO ESPECIFICO VARIABLE	700.000,00		700.000,00	474.410,91	416.525,85		416.525,85	57.885,06	225.589,09
12106	C.P.T. PERSONAL FUNCIONARIO	2.131.914,96	-56.858,44	2.075.056,52	1.140.792,26	980.839,43		980.839,43	159.952,83	934.264,26
12300	RESIDENCIA PERSONAL FUNCIONARIO	1.439.309,12	-18.000,00	1.421.309,12	773.155,73	662.806,01		662.806,01	110.349,72	648.153,39
13000	RETRIBUCIONES BASICAS PERSONAL LABORAL FIJO	11.975.396,78	-85.000,00	11.890.396,78	4.701.841,91	4.237.686,06		4.237.686,06	464.155,85	7.188.554,87
13001	HORAS EXTRAORDINARIAS PERSONAL LABORAL FIJO	310.163,69		310.163,69	161.440,47	143.928,56		143.928,56	17.511,91	148.723,22
	Suma	52.120.073,58	-465.500,00	51.654.573,58	26.564.438,18	23.442.545,57		23.442.545,57	3.121.892,61	25.090.135,40




ESTADO DE EJECUCIÓN DESDE 1/1/2016 HASTA 30/6/2016

Clasificación SUBCONCEPTO	DENOMINACIÓN DE LOS SUBCONCEPTOS	Créditos Iniciales	Modificaciones	Créditos Totales	Obligaciones Reconocidas	Pagos Realizados	Reintegros de Gastos	Pagos Líquidos	Pendiente de Pago	Estado de Ejecución
13002	OTRAS REMUNERACIONES PERSONAL LABORAL FIJO	8.239.393,07	-54.000,00	8.185.393,07	3.462.926,72	2.957.358,38		2.957.358,38	505.568,34	4.722.466,35
13004	PREVISIÓN PAGO DE SENTENCIAS JURISD. LABORAL	624.492,83	-50.000,00	574.492,83	115.657,37	47.596,66		47.596,66	68.060,71	458.835,46
13006	RECLAMACIONES LABORALES VIA ADMINISTRATIVA	364.384,90		364.384,90	172.562,41	148.947,83		148.947,83	23.614,58	191.822,49
13100	RETRIBUCIONES PERSONAL LABORAL TEMPORAL	5.319.359,42	-23.000,00	5.296.359,42	4.951.661,59	4.354.792,69		4.354.792,69	596.868,90	344.697,83
13101	HORAS EXTRAORDINARIAS PERSONAL LABORAL TEMPORAL	88.422,62		88.422,62	143.703,61	126.304,46		126.304,46	17.399,15	-55.280,99
13102	OTRAS REMUNERACIONES PERSONAL LABORAL TEMPORAL	501.831,12		501.831,12	1.966.244,15	1.675.120,55		1.675.120,55	291.123,60	-1.464.413,03
13103	SUSTITUCIONES I.T. PERSONAL LABORAL	15.000,00		15.000,00						15.000,00
13500	RETRIBUCIONES LABORAL INDEFINIDO EN PUESTO DE FUNCIONARIO	20.309.955,87	-67.500,00	20.242.455,87	11.626.435,35	10.224.514,39		10.224.514,39	1.401.920,96	8.616.020,52
13506	COMPLEMENTO GARANTÍA RETRIBUT. PERSONAL PROCEDENTE DE ERELPA	223.193,76		223.193,76	112.930,92	96.877,82		96.877,82	16.053,10	110.262,84
13600	OTRAS RETRIBUCIONES PERSONAL LABORAL	850.000,00		850.000,00	345.624,71	295.325,47		295.325,47	50.299,24	504.375,29
15000	PRODUCTIVIDAD PERSONAL FUNCIONARIO		25.000,00	25.000,00	6.311,68	3.061,49		3.061,49	3.250,19	18.688,32
15100	GRATIFICACIONES	550.000,00		550.000,00	459.462,72	459.462,72		459.462,72		90.537,28
16000	SEGURIDAD SOCIAL	23.974.070,39		23.974.070,39	14.190.081,15	12.198.522,03		12.198.522,03	1.991.559,12	9.783.989,24
16105	PENSIONES A CARGO DE LA ENTIDAD LOCAL.		85.000,00	85.000,00	27.339,06	20.248,92		20.248,92	7.090,14	57.660,94
16200	FORMACIÓN Y PERFECCIONAMIENTO DEL PERSONAL.	4.400,00	11.000,00	15.400,00	1.055,00	540,00		540,00	515,00	14.345,00
16205	SEGUROS	152.889,91		152.889,91	118.568,61	118.568,61		118.568,61		34.321,30
16207	PREMIOS REGLAMENTO	625.000,00	-623.497,50	1.502,50	1.502,50	1.502,50		1.502,50		
16208	COBERTURA PARA RIESGOS DE ACCIDENTES DE TRABAJO	18.191,81		18.191,81						18.191,81
	Suma	113.982.659,28	-1.162.497,50	112.820.161,78	64.266.505,73	56.171.290,09		56.171.290,09	8.095.215,64	48.553.656,05



ESTADO DE EJECUCIÓN DESDE 1/1/2016 HASTA 30/6/2016

Clasificación SUBCONCEPTO	DENOMINACIÓN DE LOS SUBCONCEPTOS	Créditos Iniciales	Modificaciones	Créditos Totales	Obligaciones Reconocidas	Pagos Realizados	Reintegros de Gastos	Pagos Liquidados	Pendiente de Pago	Estado de Ejecución
20000	ARRENDAMIENTO DE TERRENOS Y BIENES NATURALES	2.000,00		2.000,00						2.000,00
20200	ARRENDAMIENTO DE EDIFICIOS Y OTRAS CONSTRUCCIONES	77.271,12		77.271,12	40.100,80	33.648,26		33.648,26	6.452,54	37.170,32
20300	ARRENDAMIENTO MAQUINARIA, INSTALACIONES Y UTILLAJE	48.390,00		48.390,00	20.153,73	20.003,77		20.003,77	149,96	28.236,27
20400	ARRENDAMIENTO DE MATERIAL DE TRANSPORTE	534.620,61	-18.000,00	516.620,61	59.170,10	59.170,10		59.170,10		457.450,51
20500	ARRENDAMIENTO DE MOBILIARIO Y ENSERES	42.653,76		42.653,76	10.917,43	10.917,43		10.917,43		31.736,33
20600	ARRENDAMIENTO DE EQUIPOS PARA PROCESOS DE INFORMACIÓN				638,79	638,79		638,79		-638,79
20800	ARRENDAMIENTO DE OTRO INMOVILIZADO MATERIAL	31.000,00		31.000,00	3.758,59	3.758,59		3.758,59		27.241,41
20900	CÁNONES	49.600,00		49.600,00	11.371,39	6.296,65		6.296,65	5.074,74	38.228,61
21000	REPAR/MANTEN. INFRAESTRUCTURA Y BIENES NATURALES	465.704,50		465.704,50	71.475,20	67.621,31		67.621,31	3.853,89	394.229,30
21200	REPAR/MANTEN. EDIFICIOS Y OTRAS CONSTRUCCIONES	2.115.158,02		2.115.158,02	1.020.195,21	1.013.314,38		1.013.314,38	6.880,83	1.094.962,81
21201	REPAR/MANTEN. VIVIENDAS	43.000,00		43.000,00	30,01	30,01		30,01		42.969,99
21300	REPAR/MANTEN. MAQUINARIA, INSTALACIONES TÉCNICAS Y UTILLAJE	52.225,00		52.225,00	11.195,90	11.195,90		11.195,90		41.029,10
21400	REPAR/MANTEN. ELEMENTOS DE TRANSPORTE	946.752,58		946.752,58	323.883,96	303.200,56		303.200,56	20.683,40	622.868,62
21401	MANTENIM. ESPECIALIZADO VEHIC. BOMBOS	93.000,00		93.000,00	4.033,58	2.848,61		2.848,61	1.184,97	88.966,42
21500	REPAR/MANTEN. MOBILIARIO Y ENSERES	60.317,77	-1.000,00	59.317,77	1.672,14	1.672,14		1.672,14		57.645,63
21600	REPAR/MANTEN. EQUIPOS PARA PROCESOS DE INFORMACIÓN	11.617,50		11.617,50	5.406,82	4.850,42		4.850,42	556,40	6.210,68
21900	REPAR/MANTEN. OTRO INMOVILIZADO MATERIAL	79.316,31		79.316,31	40.001,67	40.001,67		40.001,67		39.314,64
22000	MATERIAL DE OFICINA ORDINARIO NO INVENTARIABLE	295.114,20	-4.600,00	290.514,20	40.696,09	38.628,93		38.628,93	2.067,16	249.818,11
	Suma	118.928.400,65	-1.186.097,50	117.742.303,15	65.931.207,14	57.789.087,61		57.789.087,61	8.142.119,53	51.811.096,01



ESTADO DE EJECUCIÓN DESDE 1/1/2016 HASTA 30/6/2016

Clasificación SUBCONCEPTO	DENOMINACIÓN DE LOS SUBCONCEPTOS	Créditos Iniciales	Modificaciones	Créditos Totales	Obligaciones Reconocidas	Pagos Realizados	Reintegros de Gastos	Pagos Líquidos	Pendiente de Pago	Estado de Ejecución
22001	PRENSA, REVISTAS, LIBROS Y OTRAS PUBLICACIONES	69.909,01	-1.700,00	68.209,01	16.440,96	16.083,96		16.083,96	357,00	51.768,05
22002	MATERIAL INFORMÁTICO NO INVENTARIABLE	183.143,99	-7.917,50	175.226,49	39.094,39	36.561,21		36.561,21	2.533,18	136.132,10
22100	ENERGÍA ELÉCTRICA	5.302.400,00		5.302.400,00	2.403.088,89	2.403.021,22		2.403.021,22	67,67	2.899.311,11
22101	AGUA	3.143.616,05		3.143.616,05	1.313.793,09	1.313.793,09		1.313.793,09		1.829.822,96
22102	GAS	150,00		150,00	26,21	26,21		26,21		123,79
22103	COMBUSTIBLES Y CARBURANTES	1.722.288,00		1.722.288,00	397.311,80	335.503,29		335.503,29	61.808,51	1.324.976,20
22104	VESTUARIO	870.922,18		870.922,18	4.963,74	1.699,44		1.699,44	3.264,30	865.958,44
22105	PRODUCTOS ALIMENTICIOS	461.232,10		461.232,10	178.695,26	174.359,85		174.359,85	4.335,41	282.536,84
22106	PRODUCTOS FARMACÉUTICOS Y MATERIAL SANITARIO	28.250,00		28.250,00	7.634,91	7.634,91		7.634,91		20.615,09
22109	ÚTILES Y HERRAMIENTAS	61.952,13	-399,26	61.552,87	12.866,77	11.284,71		11.284,71	1.582,06	48.686,10
22110	PRODUCTOS DE LIMPIEZA Y ASEO	115.654,00		115.654,00	40.493,58	38.844,98		38.844,98	1.648,60	75.160,42
22111	SUMINISTROS DE REPUESTOS DE MAQ., UTILLAJE Y ELEM. TRANSP.	10.500,00		10.500,00	15.970,27	4.327,54		4.327,54	11.642,73	-5.470,27
22112	SUMIN. DE MATERIAL ELECTRÓNICO, ELÉCTRICO Y DE TELECOMUNIC.									
22113	MANUTENCIÓN DE ANIMALES	6.938,00		6.938,00						6.938,00
22199	OTROS SUMINISTROS.	487.832,58		487.832,58	46.936,85	46.936,85		46.936,85		440.895,73
22200	SERVICIOS DE TELECOMUNICACIONES.	922.547,78		922.547,78	481.142,34	481.142,34		481.142,34		441.405,44
22201	COMUNICACIONES POSTALES	1.475.288,00	-1.872,08	1.473.415,92	517.730,24	507.098,81		507.098,81	10.631,43	955.685,68
22202	COMUNICACIONES TELEGRÁFICAS	1.655,00		1.655,00						1.655,00
22203	COMUNICACIONES INFORMÁTICAS	346,00		346,00						346,00
22300	GASTOS DE TRANSPORTES	244.692,06		244.692,06	50.086,61	50.086,61		50.086,61		194.605,45
22400	PRIMAS DE SEGUROS	136.180,00		136.180,00	130.726,95	130.593,31		130.593,31	133,64	5.453,05
	Suma	134.309.448,20	-1.197.986,34	133.111.461,86	71.671.694,59	63.431.570,53		63.431.570,53	8.240.124,06	61.439.767,27



ESTADO DE EJECUCIÓN DESDE 1/1/2016 HASTA 30/6/2016

Clasificación SUBCONCEPTO	DENOMINACIÓN DE LOS SUBCONCEPTOS	Créditos Iniciales	Modificaciones	Créditos Totales	Obligaciones Reconocidas	Pagos Realizados	Reintegros de Gastos	Pagos Líquidos	Pendiente de Pago	Estado de Ejecución
22401	PRIMAS DE SEGUROS. VEHICULOS	135.550,67		135.550,67	83.484,59	83.484,59		83.484,59		52.066,08
22402	PRIMAS DE SEGUROS. OTRO INMOVILIZADO	44.000,00		44.000,00	44.048,89	44.048,89		44.048,89		-48,89
22403	PRIMAS DE SEGUROS. OTROS RIESGOS	239.352,00	-1.000,00	238.352,00	4.930,60	3.190,60		3.190,60	1.740,00	233.421,40
22500	TRIBUTOS ESTATALES	3.000,00		3.000,00	3.420,37	3.420,37		3.420,37		-420,37
22501	TRIBUTOS DE LAS COMUNIDADES AUTÓNOMAS				1.169,22	600,00		569,22	600,00	-1.169,22
22502	TRIBUTOS DE LAS ENTIDADES LOCALES	4.059.554,96		4.059.554,96			30,78			4.059.554,96
22601	ATENCIÓNES PROTOCOLARIAS Y REPRESENTATIVAS	26.170,00	-236,35	25.933,65	24.924,56	3.412,00	28,30	3.383,70	21.540,86	1.009,09
22602	PUBLICIDAD Y PROPAGANDA	286.751,11	-1.877,94	284.873,17	70.174,39	62.699,80		62.699,80	7.474,59	214.698,78
22603	PUBLICACIÓN EN DIARIOS OFICIALES	32.050,00		32.050,00	20.098,33	19.898,99		19.898,99	199,34	11.951,67
22604	GASTOS JURÍDICOS, CONTENCIOSOS	490.110,75		490.110,75	144.897,95	135.160,46		135.160,46	9.737,49	345.212,80
22606	REUNIONES, CONFERENCIAS Y CURSOS	279.799,21	2.140,00	281.939,21	27.052,63	27.292,60	723,32	26.569,28	483,35	254.886,58
22607	OPOSICIONES Y PRUEBAS SELECTIVAS	5.000,00		5.000,00						5.000,00
22609	ACTIVIDADES CULTURALES Y DEPORTIVAS	481.466,11	19.250,00	500.716,11	133.500,43	117.548,48		117.548,48	15.951,95	367.215,68
22610	CUOTAS "FEDERACION DE MUNICIPIOS"	24.565,72		24.565,72	21.822,53	21.822,53		21.822,53		2.743,19
22611	CUOTAS "CONFERENCIA CIUDADES ARCO ATLÁNTICO"	5.684,00		5.684,00	5.684,00	5.684,00		5.684,00		
22613	CUOTAS "UNICEF"	3.000,00		3.000,00	3.000,00	3.000,00		3.000,00		
22614	CUOTAS DE COMUNIDAD	72.800,00		72.800,00	15.822,11	11.839,90		11.839,90	3.982,21	56.977,89
22697	GASTOS DIVERSOS. INDEMNIZACIONES POR LA CONSTRUCCION	82.500,00		82.500,00						82.500,00
22698	GASTOS DIVERSOS. SOCIEDAD GNRAL. DE AUTORES	2.950,00		2.950,00						2.950,00
22699	OTROS GASTOS DIVERSOS	3.311.673,72	-14.952,78	3.296.720,94	424.166,30	393.107,15	496,20	392.610,95	31.555,35	2.872.554,64
	Suma	143.759.875,78	-1.194.663,41	142.565.212,37	72.616.406,90	64.284.296,30	1.278,60	64.283.017,70	8.333.389,20	69.948.805,47



ESTADO DE EJECUCIÓN DESDE 1/1/2016 HASTA 30/6/2016

Clasificación SUBCONCEPTO	DENOMINACIÓN DE LOS SUBCONCEPTOS	Créditos Iniciales	Modificaciones	Créditos Totales	Obligaciones Reconocidas	Pagos Realizados	Reintegros de Gastos	Pagos Líquidos	Pendiente de Pago	Estado de Ejecución
22700	LIMPIEZA Y ASEO	10.587.917,57	874.040,41	11.461.957,98	4.932.072,11	4.922.019,93		4.922.019,93	10.052,18	6.529.885,87
22701	SEGURIDAD	2.064.979,13		2.064.979,13	802.728,78	784.773,24		784.773,24	17.955,54	1.262.250,35
22703	SERVICIOS POSTALES Y MENSAJERÍA	6.050,00		6.050,00						6.050,00
22705	PROCESOS ELECTORALES									
22706	ESTUDIOS Y TRABAJOS TÉCNICOS	1.710.081,70	-16.280,60	1.693.801,10	323.781,99	247.397,21		247.397,21	76.384,78	1.370.019,11
22708	SERVICIOS DE RECAUDACIÓN A FAVOR DE LA ENTIDAD	342.232,40		342.232,40						342.232,40
22709	SERVICIO DE GRÚAS	100.000,00	-692,31	99.307,69	6.971,50	6.971,50		6.971,50		92.336,19
22790	EJECUCIONES SUBSIDIARIAS	120.000,00		120.000,00	41.260,02	41.260,02		41.260,02		78.739,98
22791	SERVICIOS TECNOLÓGICOS EXTERNOS	279.082,33	-201.100,00	77.982,33	115.375,57	100.033,41		100.033,41	15.342,16	-37.393,24
22798	PREVENCIÓN DE DROGODEPENDENCIAS	135.000,00		135.000,00	9.520,60	9.520,60		9.520,60		125.479,40
22799	OTROS TRABAJOS REALIZADOS POR OTRAS EMPRESAS Y PROFESIONALES	57.196.768,98	201.100,00	57.397.868,98	23.880.277,96	21.899.386,02		21.899.386,02	1.980.891,94	33.517.591,02
23000	DIETAS DE LOS MIEMBROS DE LOS ÓRGANOS DE GOBIERNO	21.200,00		21.200,00	4.905,53	5.835,42		4.905,53		16.294,47
23010	DIETAS DEL PERSONAL DIRECTIVO	10.900,00		10.900,00	1.396,16	1.559,73		1.396,16		9.503,84
23020	DIETAS DEL PERSONAL NO DIRECTIVO	43.482,75		43.482,75	7.046,32	7.304,08		6.736,21	310,11	36.436,43
23100	LOCOMOCIONES DE LOS MIEMBROS DE LOS ÓRGANOS DE GOBIERNO	23.250,00		23.250,00	3.961,28	4.963,86		3.961,28		19.288,72
23110	LOCOMOCIONES DEL PERSONAL DIRECTIVO	22.850,00		22.850,00	2.013,74	2.418,01		2.013,74		20.836,26
23120	LOCOMOCIONES DEL PERSONAL NO DIRECTIVO	83.632,22		83.632,22	14.914,61	15.493,47		14.474,42	440,19	68.717,61
25000	TRABAJ REALIZADOS POR ADMONES PÚBLIC Y OTRAS ENTID. PUBLIC	30.000,00		30.000,00						30.000,00
21000	INTERESES PRESTAMOS DEL INTERIOR	608.724,54		608.724,54	2.068,79	2.068,79		2.068,79		606.655,75
	Suma	217.146.027,40	-337.595,91	216.808.431,49	102.764.701,86	92.335.301,59	5.365,83	92.329.935,76	10.434.766,10	114.043.729,63



ESTADO DE EJECUCIÓN DESDE 1/1/2016 HASTA 30/6/2016

Clasificación SUBCONCEPTO	DENOMINACIÓN DE LOS SUBCONCEPTOS	Créditos Iniciales	Modificaciones	Créditos Totales	Obligaciones Reconocidas	Pagos Realizados	Reintegros de Gastos	Pagos Líquidos	Pendiente de Pago	Estado de Ejecución
31100	GASTOS DE PRÉSTAMOS DEL INTERIOR	50.000,00		50.000,00						50.000,00
35200	INTERESES DE DEMORA	4.607.799,44	50.000,00	4.657.799,44	2.077.536,81	2.075.902,64	1.362,27	2.074.540,37	2.996,44	2.580.262,63
41000	TRANSF CTES. A LOS INSTITUTOS MUNICIPALES	6.607.000,00	500.000,00	7.107.000,00	597.750,00	597.750,00		597.750,00		6.509.250,00
44200	SUBV. PARA REDUCIR EL PRECIO A PAGAR POR LOS CONSUMIDORES	2.928.046,53		2.928.046,53	1.353.932,02	1.353.932,02		1.353.932,02		1.574.114,51
44900	OTRAS SUBV. A ENTES PÚBL. Y SOC. MERCANTILES DEL AYTO.	16.489.000,00		16.489.000,00	10.700.000,00	10.700.000,00		10.700.000,00		5.789.000,00
46700	TRANSF. CTES. A CONSORCIOS	3.150.000,00		3.150.000,00	3.050.688,76	3.050.688,76		3.050.688,76		99.311,24
48000	ATENCIÓNES BENEFICAS Y ASISTENCIALES	3.960.600,29		3.960.600,29	1.713.859,84	1.615.708,72		1.615.708,72	98.151,12	2.246.740,45
48001	GRUPOS POLÍTICOS	68.400,00		68.400,00	34.200,00	34.200,00		34.200,00		34.200,00
48100	PREMIOS, BECAS, PENSIONES PARA ESTUDIO E INVESTIGACIÓN	14.900,00	-4.250,00	10.650,00	1.400,00	1.400,00		1.400,00		9.250,00
48900	OTRAS TRANSFERENCIAS	5.386.071,08	623.497,50	6.009.568,58	1.029.040,75	937.419,36		937.419,36	91.621,39	4.980.527,83
48901	OTRAS TRANSFERENCIAS FUNDACIÓN AUDITORIO TEATRO PEREZ GALDOS	1.000.000,00		1.000.000,00	500.000,00	500.000,00		500.000,00		500.000,00
48905	OTRAS TRANSFERENCIAS "CASA DE ÁFRICA"	180.000,00		180.000,00	180.000,00	180.000,00		180.000,00		
48913	OTRAS TRANSFERENCIAS "MUSEO NÉSTOR"	230.000,00		230.000,00	230.000,00	230.000,00		230.000,00		
48914	OTRAS TRANSFERENCIAS "FUNDACIÓN U.L.P.G.C."	12.000,00		12.000,00						12.000,00
48915	OTRAS TRANSFERENCIAS "FUNDACIÓN U.N.I.E.D."	70.000,00		70.000,00						70.000,00
48923	OTRAS TRANSFERENCIAS "AMIGOS DE LA ÓPERA"	300.000,00		300.000,00						300.000,00
48924	OTRAS TRANSFERENCIAS "MUSEO CANARIO"	48.000,00		48.000,00						48.000,00
48925	OTRAS TRANSFERENCIAS "ESCUELA LUJÁN PÉREZ"	6.000,00		6.000,00						6.000,00
	Suma	262.259.844,74	831.651,59	263.091.496,33	124.233.110,04	113.612.303,09	6.728,10	113.605.574,99	10.627.535,05	138.858.386,29



ESTADO DE EJECUCIÓN DESDE 1/1/2016 HASTA 30/6/2016

Clasificación SUBCONCEPTO	DENOMINACIÓN DE LOS SUBCONCEPTOS	Créditos Iniciales	Modificaciones	Créditos Totales	Obligaciones Reconocidas	Pagos Realizados	Reintegros de Gastos	Pagos Líquidos	Pendiente de Pago	Estado de Ejecución
48926	OTRAS TRANSFERENCIAS "R.S. ECONÓM. AMIGOS DEL PAÍS"	6.000,00		6.000,00						6.000,00
48927	OTRAS TRANSFERENCIAS "GABINETE LITERARIO"	5.000,00		5.000,00						5.000,00
48928	OTRAS TRANSFERENCIAS "SOCIEDAD FILARMÓNICA L.P.G.C."	7.000,00		7.000,00						7.000,00
48929	OTRAS TRANSFERENCIAS "AMIGOS CANARIOS DE LA ZARZUELA"	6.000,00		6.000,00						6.000,00
48932	OTRAS TRANSFERENCIAS "REAL CLUB NAÚTICO DE GRAN CANARIA"	17.000,00		17.000,00						17.000,00
48933	OTRAS TRANSFERENCIAS PARQUE CIENTÍFICO TECNOLÓGICO ULPGC	2.000,00		2.000,00						2.000,00
48934	OTRAS TRANSFERENCIAS RED MUNDIAL DE CIUDADES SURFERAS.	1.000,00		1.000,00						1.000,00
48935	OTRAS TRANSFERENCIAS ASOCIACIÓN ALBERGUE BAÑADEROS	42.000,00		42.000,00	21.000,00	21.000,00		21.000,00		21.000,00
48936	OTRAS TRANSFERENCIAS VENTANILLA ÚNICA EMPRESARIAL.	22.500,00		22.500,00						22.500,00
48937	OTRAS TRANSFERENCIAS CONVENO A.D.I.C.A.E.	9.200,00		9.200,00						9.200,00
48938	OTRAS TRANSFERENCIAS R.A. BELLAS ARTES S. MIGUEL ARCÁNGEL.	4.000,00		4.000,00						4.000,00
48939	OTRAS TRANSFERENCIAS ASOC. ISLAS CAN. ARTISTAS INSULARES	4.000,00		4.000,00						4.000,00
48940	OTRAS TRANSFERENCIAS ASOC. CULT. ORQUESTA BELA BARLÓK	15.000,00		15.000,00						15.000,00
60000	FONDO DE CONTINGENCIA DE EJECUCIÓN PRESUPUESTARIA	1.700.000,00	-874.040,41	825.959,59						825.959,59
60000	INVERSION EN TERRENOS	11.368.903,91		11.368.903,91	8.316.033,83	7.435.780,52		7.435.780,52	880.253,31	3.052.870,08
	Suma	275.463.448,65	-42.388,82	275.421.059,83	132.570.143,87	121.069.083,61	6.728,10	121.062.355,51	11.507.788,36	142.850.915,96



ESTADO DE EJECUCIÓN DESDE 1/1/2016 HASTA 30/6/2016

Clasificación SUBCONCEPTO	DENOMINACIÓN DE LOS SUBCONCEPTOS	Créditos Iniciales	Modificaciones	Créditos Totales	Obligaciones Reconocidas	Pagos Realizados	Reintegros de Gastos	Pagos Líquidos	Pendiente de Pago	Estado de Ejecución
60900	OTRAS INVERSIONES NUEVAS EN INFRAEST. Y BIENES DE USO GNRAL.	9.452.187,09		9.452.187,09	235.045,00	225.681,60		225.681,60	9.363,40	9.217.142,09
61900	OTRAS REPOSICIONES DE USO GENERAL	5.353.636,57	25.000,00	5.378.636,57	1.138.157,50	1.138.157,50		1.138.157,50		4.240.479,07
62100	TERRENOS Y BIENES NATURALES	2.500,00	-2.500,00							
62200	EDIFICIOS Y OTRAS CONSTRUCCIONES	1.602.374,32	-1.174,66	1.601.199,66	73.460,00	73.460,00		73.460,00		1.527.739,66
62300	MAQUINARIA, INSTALACIONES TÉCNICAS Y UTILLAJE	124.520,66	-429,75	124.090,91	4.044,21	2.358,96		2.358,96	1.685,25	120.046,70
62400	ELEMENTOS DE TRANSPORTE	26.750,00	34.280,60	61.030,60	60.374,08	60.374,08		60.374,08		656,52
62500	MOBILIARIO	166.773,00	11.230,53	178.003,53	10.298,02	8.727,88		8.727,88	1.570,14	167.705,51
62600	EQUIPOS PARA PROCESOS DE INFORMACIÓN	78.010,00	-2.495,40	75.514,60	8.183,54	7.675,54		7.675,54	508,00	67.331,06
62900	EQUIPOS DE TRANSMISIONES	102.250,00		102.250,00						102.250,00
62909	OTRAS INV NUEVAS ASOC AL FUNCIONAM OPERATIVO DE LOS SERV	400.000,00		400.000,00						400.000,00
63200	EDIFICIOS-OT.CONSTRUCCION S, USO OPER.	560.059,15		560.059,15						560.059,15
63300	REPOSICIÓN DE MAQUINARIA, INSTALACIONES TÉCNICAS Y UTILLAJE	21.800,00		21.800,00						21.800,00
63500	REPOSICIÓN DE MOBILIARIO	2.500,00		2.500,00						2.500,00
64100	GASTOS EN APLICACIONES INFORMÁTICAS	957.000,00	3.477,50	960.477,50	1.394,83	1.394,83		1.394,83		959.082,67
68200	GASTOS EN INVERSIONES DE EDIFICIOS Y OTRAS CONSTRUCCIONES	941.960,00	306.040,00	1.248.000,00						1.248.000,00
71000	TRANSF CAPITAL A LOS INSTITUTOS MUNICIPALES	435.000,00		435.000,00						435.000,00
76100	A DIPUTACIONES, CONSEJOS O CABILDOS.	254.209,77		254.209,77						254.209,77
78000	TRANSF. CAPITAL FAMILIAS. INSTIT. NO LUCR	52.500,00		52.500,00	17.880,38	17.880,38		17.880,38		34.619,62
	Suma	295.997.479,21	331.040,00	296.328.519,21	134.118.981,43	122.604.794,38	6.728,10	122.598.066,28	11.520.915,15	162.209.537,78



ESTADO DE EJECUCIÓN DESDE 1/1/2016 HASTA 30/6/2016

Clasificación SUBCONCEPTO	DENOMINACIÓN DE LOS SUBCONCEPTOS	Créditos Iniciales	Modificaciones	Créditos Totales	Obligaciones Reconocidas	Pagos Realizados	Reintegros de Gastos	Pagos Líquidos	Pendiente de Pago	Estado de Ejecución
78900	OTRAS TRANSFERENCIAS DE CAPITAL	6.355.240,46	570.943,31	6.926.183,77						6.926.183,77
83000	PRÉSTAMOS A CORTO PLAZO (ANTICIPOS AL PERSONAL)	175.000,00		175.000,00	100.463,04	100.463,04		100.463,04		74.536,96
83100	PRÉSTAMOS A LARGO PLAZO (ANTICIPOS AL PERSONAL)	290.000,00		290.000,00	165.988,85	165.988,85		165.988,85		124.011,15
91300	AMORTIZACIÓN PTMOS. L/P ENTES NO PÚBLICOS	11.250.615,30		11.250.615,30	1.668.724,13	1.668.724,13		1.668.724,13		9.581.891,17
91301	AMORT DE PREST A L/P DE ENTES DE FUERA DEL SECTOR PÚBLICO.									
	Suma	314.068.334,97	901.983,31	314.970.318,28	136.054.157,45	124.539.970,40	6.728,10	124.533.242,30	11.520.915,15	178.916.160,83





**ESTADO DE EJECUCIÓN DE
GASTOS
POR ÁREA DE GASTOS**

ESTADO DE EJECUCIÓN DESDE 1/1/2016 HASTA 30/6/2016

Clasificación Área Gto	DENOMINACIÓN DE LAS ÁREAS DE GASTO	Créditos Iniciales	Modificaciones	Créditos Totales	Obligaciones Reconocidas	Pagos Realizados	Reintegros de Gastos	Pagos Líquidos	Pendiente de Pago	Estado de Ejecución
0	DEUDA PÚBLICA	11.859.339,84		11.859.339,84	1.670.792,92	1.670.792,92		1.670.792,92		10.188.546,92
1	SERVICIOS PÚBLICOS BÁSICOS	157.910.734,28	416.983,31	158.327.717,59	67.252.914,66	60.754.432,11	972,65	60.753.459,46	6.499.455,20	91.074.802,93
2	ACTUACIONES DE PROTECCIÓN Y PROMOCIÓN SOCIAL	50.928.608,93	585.000,00	51.513.608,93	22.758.984,66	20.353.328,14	5,20	20.353.322,94	2.405.661,72	28.754.624,27
3	PRODUCCIÓN DE BIENES PÚBLICOS DE CARACTER PREFERENTE	32.379.554,69	724.040,41	33.103.595,10	15.582.732,59	14.790.011,38	119,55	14.789.891,83	792.840,76	17.520.862,51
4	ACTUACIONES DE CARACTER ECONÓMICO	20.779.606,96	150.593,94	20.930.200,90	11.673.922,99	11.529.719,69		11.529.719,69	144.203,30	9.256.277,91
9	ACTUACIONES DE CARACTER GENERAL	40.210.490,27	-974.634,35	39.235.855,92	17.114.809,63	15.441.686,16	5.630,70	15.436.055,46	1.678.754,17	22.121.046,29
	Suma	314.068.334,97	901.983,31	314.970.318,28	136.054.157,45	124.539.970,40	6.728,10	124.533.242,30	11.520.915,15	178.916.160,83





**ESTADO DE EJECUCIÓN DE
GASTOS
POR APLICACIÓN
PRESUPUESTARIA**



AYUNTAMIENTO LAS PALMAS DE GRAN CANARIA
PRESUPUESTO DE GASTOS 2016

Fecha Obtención 25/07/2016 9:02:51
Pág. 1

ESTADO DE EJECUCIÓN DESDE 1/1/2016 HASTA 30/6/2016

Econ.	Clasificación Prog. Org.	DENOMINACIÓN DE LAS APLICACION	Créditos Iniciales	Modificaciones	Créditos Totales	Obligaciones Reconocidas	Pagos Realizados	Reintegros de Gastos	Pagos Líquidos	Pendiente de Pago	Estado de Ejecución
10000	91200 0001A	RETRIBUCIONES BÁSICAS ÓRGANOS DE GOBIERNO	824.758,24		824.758,24	590.008,91	518.242,30		518.242,30	71.766,61	234.749,33
10100	13000 0801A	RETRIBUCIONES BÁSICAS PERSONAL DIRECTIVO	57.570,00		57.570,00	31.402,96	27.477,59		27.477,59	3.925,37	26.167,04
10100	13300 0302A	RETRIBUCIONES BÁSICAS PERSONAL DIRECTIVO	57.570,00		57.570,00	31.402,96	27.477,59		27.477,59	3.925,37	26.167,04
10100	15102 0201C	RETRIBUCIONES BÁSICAS PERSONAL DIRECTIVO	61.210,43		61.210,43	35.573,94	31.033,38		31.033,38	4.540,56	25.636,49
10100	16210 0701B	RETRIBUCIONES BÁSICAS PERSONAL DIRECTIVO	54.955,28		54.955,28	16.902,14	12.976,76		12.976,76	3.925,38	38.053,14
10100	49100 0601A	RETRIBUCIONES BÁSICAS PERSONAL DIRECTIVO	58.043,14		58.043,14	25.163,01	20.893,00		20.893,00	4.270,01	32.880,13
10100	92000 0602A	RETRIBUCIONES BÁSICAS PERSONAL DIRECTIVO	59.423,87		59.423,87	6.414,70	6.414,70		6.414,70		53.009,17
10100	92000 0801I	RETRIBUCIONES BÁSICAS PERSONAL DIRECTIVO	61.740,55		61.740,55	24.922,36	21.652,51		21.652,51	3.269,85	36.818,19
10100	93100 0101A	RETRIBUCIONES BÁSICAS PERSONAL DIRECTIVO	62.222,28		62.222,28	34.772,09	30.398,19		30.398,19	4.373,90	27.450,19
10100	93100 0101F	RETRIBUCIONES BÁSICAS PERSONAL DIRECTIVO	128.566,21		128.566,21	79.071,61	70.178,93		70.178,93	8.892,68	49.494,60
10100	93200 0101E	RETRIBUCIONES BÁSICAS PERSONAL DIRECTIVO	61.529,10		61.529,10	8.637,78	8.637,78		8.637,78		52.891,32
11000	91200 0001A	RETRIBUCIONES BÁSICAS PERSONAL EVENTUAL	505.186,67		505.186,67	292.206,99	256.846,69		256.846,69	35.360,30	212.979,68
12000	13000 0801G	SUELDOS PERSONAL FUNCIONARIO GRUPO A1	224,03		224,03						224,03
12000	13200 0801D	SUELDOS PERSONAL FUNCIONARIO GRUPO A1	94.540,66		94.540,66	54.887,35	47.046,30		47.046,30	7.841,05	39.653,31
12000	13300 0302A	SUELDOS PERSONAL FUNCIONARIO GRUPO A1	112,02		112,02						112,02
12000	13600 0801E	SUELDOS PERSONAL FUNCIONARIO GRUPO A1	13.665,83		13.665,83	7.841,05	6.720,90		6.720,90	1.120,15	5.824,78
12000	15101 0201A	SUELDOS PERSONAL FUNCIONARIO GRUPO A1	64.072,58		64.072,58	28.288,49	24.928,04		24.928,04	3.360,45	35.784,09
12000	15102 0201C	SUELDOS PERSONAL FUNCIONARIO GRUPO A1	54.887,35		54.887,35	31.364,20	26.883,60		26.883,60	4.480,60	23.523,15
12000	15320 0401D	SUELDOS PERSONAL FUNCIONARIO GRUPO A1	224,03		224,03						224,03
12000	16100 0402B	SUELDOS PERSONAL FUNCIONARIO GRUPO A1	13.441,80		13.441,80	7.841,05	6.720,90		6.720,90	1.120,15	5.600,75
12000	16200 0302C	SUELDOS PERSONAL FUNCIONARIO GRUPO A1	13.441,80		13.441,80	7.841,05	6.720,90		6.720,90	1.120,15	5.600,75
		Suma	2.247.385,87		2.247.385,87	1.314.542,64	1.151.250,06		1.151.250,06	163.292,58	932.843,23



ESTADO DE EJECUCIÓN DESDE 1/1/2016 HASTA 30/6/2016

Econ.	Clasificación Prog. Org.	DENOMINACIÓN DE LAS APLICACION	Créditos Iniciales	Modificaciones	Créditos Totales	Obligaciones Reconocidas	Pagos Realizados	Reintegros de Gastos	Pagos Líquidos	Pendiente de Pago	Estado de Ejecución
12000	17200 0701A	SUELDOS PERSONAL FUNCIONARIO GRUPO A1	13.441,80		13.441,80	1.109,05	1.109,05		1.109,05		12.332,75
12000	23100 0901A	SUELDOS PERSONAL FUNCIONARIO GRUPO A1	14.337,92		14.337,92	4.732,62	4.732,62		4.732,62		9.605,30
12000	31100 0401B	SUELDOS PERSONAL FUNCIONARIO GRUPO A1	13.441,80		13.441,80	7.841,05	6.720,90		6.720,90	1.120,15	5.600,75
12000	33400 0801C	SUELDOS PERSONAL FUNCIONARIO GRUPO A1	13.665,83		13.665,83	7.841,05	6.720,90		6.720,90	1.120,15	5.824,78
12000	43000 0301B	SUELDOS PERSONAL FUNCIONARIO GRUPO A1	10.193,37		10.193,37						10.193,37
12000	49100 0601A	SUELDOS PERSONAL FUNCIONARIO GRUPO A1	13.665,83		13.665,83	7.841,05	6.720,90		6.720,90	1.120,15	5.824,78
12000	91200 0001A	SUELDOS PERSONAL FUNCIONARIO GRUPO A1	784,11		784,11						784,11
12000	92000 0001D	SUELDOS PERSONAL FUNCIONARIO GRUPO A1	13.553,82		13.553,82	7.841,05	6.720,90		6.720,90	1.120,15	5.712,77
12000	92000 0101H	SUELDOS PERSONAL FUNCIONARIO GRUPO A1	13.441,80		13.441,80	7.829,95	6.709,80		6.709,80	1.120,15	5.611,85
12000	92000 0502A	SUELDOS PERSONAL FUNCIONARIO GRUPO A1	560,08		560,08						560,08
12000	92000 0601B	SUELDOS PERSONAL FUNCIONARIO GRUPO A1	13.553,82		13.553,82	7.841,05	6.720,90		6.720,90	1.120,15	5.712,77
12000	92000 0602A	SUELDOS PERSONAL FUNCIONARIO GRUPO A1	34.724,65		34.724,65	7.852,15	6.732,00		6.732,00	1.120,15	26.872,50
12000	92000 0602B	SUELDOS PERSONAL FUNCIONARIO GRUPO A1	112,02		112,02						112,02
12000	92000 0801H	SUELDOS PERSONAL FUNCIONARIO GRUPO A1	13.441,80		13.441,80	7.841,05	6.720,90		6.720,90	1.120,15	5.600,75
12000	92000 0801I	SUELDOS PERSONAL FUNCIONARIO GRUPO A1	13.441,80		13.441,80	6.709,80	5.589,65		5.589,65	1.120,15	6.732,00
12000	92000 0801J	SUELDOS PERSONAL FUNCIONARIO GRUPO A1	224,03		224,03	1.131,25	1.131,25		1.131,25		-907,22
12000	92000 0801K	SUELDOS PERSONAL FUNCIONARIO GRUPO A1	13.553,82		13.553,82	7.841,05	6.720,90		6.720,90	1.120,15	5.712,77
12000	92400 0501A	SUELDOS PERSONAL FUNCIONARIO GRUPO A1	112,02		112,02						112,02
12000	92400 0502D	SUELDOS PERSONAL FUNCIONARIO GRUPO A1	112,02		112,02						112,02
12000	92500 0601C	SUELDOS PERSONAL FUNCIONARIO GRUPO A1	13.441,80		13.441,80	722,68	722,68		722,68		12.719,12
12000	93100 0101A	SUELDOS PERSONAL FUNCIONARIO GRUPO A1	13.553,82		13.553,82	7.841,05	6.720,90		6.720,90	1.120,15	5.712,77
		Suma	2.470.743,83		2.470.743,83	1.407.358,54	1.231.744,31		1.231.744,31	175.614,23	1.063.385,29



AYUNTAMIENTO LAS PALMAS DE GRAN CANARIA
PRESUPUESTO DE GASTOS 2016

Fecha Obtención 25/07/2016

9:02:51

Pág. 3

ESTADO DE EJECUCIÓN DESDE 1/1/2016 HASTA 30/6/2016

Clasificación		DENOMINACIÓN DE LAS APLICACION	Créditos Iniciales	Modificaciones	Créditos Totales	Obligaciones Reconocidas	Pagos Realizados	Reintegros de Gastos	Pagos Liquidados	Pendiente de Pago	Estado de Ejecución
Econ.	Prog. Org.										
12000	93100 0101B	SUELDOS PERSONAL FUNCIONARIO GRUPO A1	13.889,86		13.889,86	7.841,05	6.720,90		6.720,90	1.120,15	6.048,81
12000	93100 0101C	SUELDOS PERSONAL FUNCIONARIO GRUPO A1	13.665,83		13.665,83	7.841,05	6.720,90		6.720,90	1.120,15	5.824,78
12000	93100 0101D	SUELDOS PERSONAL FUNCIONARIO GRUPO A1	13.441,80		13.441,80	7.841,05	6.720,90		6.720,90	1.120,15	5.600,75
12000	93100 0101F	SUELDOS PERSONAL FUNCIONARIO GRUPO A1	10.081,35		10.081,35						10.081,35
12000	93200 0101E	SUELDOS PERSONAL FUNCIONARIO GRUPO A1	51.414,89		51.414,89	21.562,87	18.482,46		18.482,46	3.080,41	29.852,02
12000	93300 0101G	SUELDOS PERSONAL FUNCIONARIO GRUPO A1	112,02		112,02						112,02
12001	13000 0801G	SUELDOS PERSONAL FUNCIONARIO GRUPO A2	11.622,84		11.622,84	6.779,99	5.811,42		5.811,42	968,57	4.842,85
12001	13200 0801D	SUELDOS PERSONAL FUNCIONARIO GRUPO A2	361.082,90		361.082,90	214.646,90	186.558,37		186.558,37	28.088,53	146.436,00
12001	13300 0302A	SUELDOS PERSONAL FUNCIONARIO GRUPO A2	11.719,70		11.719,70	6.779,99	5.811,42		5.811,42	968,57	4.939,71
12001	15101 0201A	SUELDOS PERSONAL FUNCIONARIO GRUPO A2	23.245,68		23.245,68	13.559,98	11.622,84		11.622,84	1.937,14	9.685,70
12001	15102 0201C	SUELDOS PERSONAL FUNCIONARIO GRUPO A2	46.491,36		46.491,36	27.110,56	23.236,28		23.236,28	3.874,28	19.380,80
12001	15210 0201B	SUELDOS PERSONAL FUNCIONARIO GRUPO A2	11.622,84		11.622,84	6.728,74	5.760,17		5.760,17	968,57	4.894,10
12001	15320 0401D	SUELDOS PERSONAL FUNCIONARIO GRUPO A2	11.622,84		11.622,84	6.779,99	5.811,42		5.811,42	968,57	4.842,85
12001	16100 0402B	SUELDOS PERSONAL FUNCIONARIO GRUPO A2	96,86		96,86						96,86
12001	16500 0402A	SUELDOS PERSONAL FUNCIONARIO GRUPO A2	11.622,84		11.622,84	6.779,99	5.811,42		5.811,42	968,57	4.842,85
12001	17200 0701A	SUELDOS PERSONAL FUNCIONARIO GRUPO A2	11.622,84		11.622,84						11.622,84
12001	23100 0901A	SUELDOS PERSONAL FUNCIONARIO GRUPO A2	238.365,08		238.365,08	102.639,65	88.111,10		88.111,10	14.528,55	135.725,43
12001	31100 0401B	SUELDOS PERSONAL FUNCIONARIO GRUPO A2	11.622,84		11.622,84	6.779,99	5.811,42		5.811,42	968,57	4.842,85
12001	32000 0802A	SUELDOS PERSONAL FUNCIONARIO GRUPO A2	32.156,52		32.156,52	13.559,98	11.622,84		11.622,84	1.937,14	18.596,54
12001	33400 0801C	SUELDOS PERSONAL FUNCIONARIO GRUPO A2	23.245,68		23.245,68	13.559,98	11.622,84		11.622,84	1.937,14	9.685,70
12001	4400 0901B	SUELDOS PERSONAL FUNCIONARIO GRUPO A2	20.339,97		20.339,97	6.779,99	5.811,42		5.811,42	968,57	13.559,98
		Suma	3.399.830,37		3.399.830,37	1.884.930,29	1.643.792,43		1.643.792,43	241.137,86	1.514.900,08



AYUNTAMIENTO LAS PALMAS DE GRAN CANARIA
PRESUPUESTO DE GASTOS 2016

Fecha Obtención 25/07/2016
Pág. 4

9:02:51

ESTADO DE EJECUCIÓN DESDE 1/1/2016 HASTA 30/6/2016

Econ.	Clasificación Prog. Org.	DENOMINACIÓN DE LAS APLICACION	Créditos Iniciales	Modificaciones	Créditos Totales	Obligaciones Reconocidas	Pagos Realizados	Reintegros de Gastos	Pagos Líquidos	Pendiente de Pago	Estado de Ejecución
12001	43000 0301B	SUELDOS PERSONAL	17.531,12	-17.000,00	531,12						531,12
12001	43300 0301D	FUNCIONARIO GRUPO A2	11.622,84		11.622,84	6.779,99	5.811,42		5.811,42	968,57	4.842,85
12001	49100 0601A	SUELDOS PERSONAL	31.962,81		31.962,81	13.559,98	11.622,84		11.622,84	1.937,14	18.402,83
12001	49300 0301D	FUNCIONARIO GRUPO A2	23.245,68		23.245,68	13.559,98	11.622,84		11.622,84	1.937,14	9.685,70
12001	92000 0001D	SUELDOS PERSONAL	96,86		96,86						96,86
12001	92000 0601B	FUNCIONARIO GRUPO A2	11.719,70		11.719,70						11.719,70
12001	92000 0602A	SUELDOS PERSONAL	12.010,27		12.010,27	16.756,72	14.819,58		14.819,58	1.937,14	-4.746,45
12001	92000 0602B	FUNCIONARIO GRUPO A2	193,71		193,71						193,71
12001	92000 0801H	SUELDOS PERSONAL	11.622,84		11.622,84	6.779,99	5.811,42		5.811,42	968,57	4.842,85
12001	92000 0801K	FUNCIONARIO GRUPO A2	8.717,13		8.717,13						8.717,13
12001	92400 0502B	SUELDOS PERSONAL	11.622,84		11.622,84	6.779,99	5.811,42		5.811,42	968,57	4.842,85
12001	92400 0502C	FUNCIONARIO GRUPO A2	34.868,52		34.868,52	20.339,97	17.434,26		17.434,26	2.905,71	14.528,55
12001	92400 0502D	SUELDOS PERSONAL	11.622,84		11.622,84	6.770,40	5.801,83		5.801,83	968,57	4.852,44
12001	92400 0502E	FUNCIONARIO GRUPO A2	11.622,84		11.622,84	6.779,99	5.811,42		5.811,42	968,57	4.842,85
12001	92400 0502F	SUELDOS PERSONAL	11.719,70		11.719,70	6.779,99	5.811,42		5.811,42	968,57	4.939,71
12001	92500 0601C	SUELDOS PERSONAL	23.245,68		23.245,68	6.779,99	5.811,42		5.811,42	968,57	16.465,69
12001	93100 0101B	FUNCIONARIO GRUPO A2	23.245,68		23.245,68	13.559,98	11.622,84		11.622,84	1.937,14	9.685,70
12001	93100 0101C	SUELDOS PERSONAL	11.816,55		11.816,55	6.779,99	5.811,42		5.811,42	968,57	5.036,56
12001	93100 0101D	FUNCIONARIO GRUPO A2	23.245,68		23.245,68	13.559,98	11.622,84		11.622,84	1.937,14	9.685,70
12001	93200 0101E	SUELDOS PERSONAL	46.588,22		46.588,22	30.555,09	25.560,66		25.560,66	4.994,43	16.033,13
12001	13200 0801D	SUELDOS PERSONAL	4.413.340,70	-92.000,00	4.321.340,70	2.451.693,29	2.098.332,64		2.098.332,64	353.360,65	1.869.647,41
		Suma	8.151.492,58	-109.000,00	8.042.492,58	4.512.745,61	3.892.912,70		3.892.912,70	619.832,91	3.529.746,97



ESTADO DE EJECUCIÓN DESDE 1/1/2016 HASTA 30/6/2016

Econ.	Prog.	Org.	DENOMINACIÓN DE LAS APLICACION	Créditos Iniciales	Modificaciones	Créditos Totales	Obligaciones Reconocidas	Pagos Realizados	Reintegros de Gastos	Pagos Liquidados	Pendiente de Pago	Estado de Ejecución
12003	13300	0302A	SUELDOS PERSONAL	43.851,97		43.851,97	24.725,82	21.816,90		21.816,90	2.908,92	19.126,15
			FUNCIONARIO GRUPO C1									
12003	13600	0801E	SUELDOS PERSONAL	78.686,29		78.686,29	45.815,49	39.270,42		39.270,42	6.545,07	32.870,80
			FUNCIONARIO GRUPO C1									
12003	15101	0201A	SUELDOS PERSONAL	8.799,48		8.799,48	5.090,61	4.363,38		4.363,38	727,23	3.708,87
			FUNCIONARIO GRUPO C1									
12003	15102	0201C	SUELDOS PERSONAL	104.793,84		104.793,84	55.942,58	47.943,05		47.943,05	7.999,53	48.851,26
			FUNCIONARIO GRUPO C1									
12003	15210	0201B	SUELDOS PERSONAL	17.453,52		17.453,52	9.599,46	8.145,00		8.145,00	1.454,46	7.854,06
			FUNCIONARIO GRUPO C1									
12003	15320	0401D	SUELDOS PERSONAL	17.453,52		17.453,52	10.181,22	8.726,76		8.726,76	1.454,46	7.272,30
			FUNCIONARIO GRUPO C1									
12003	16100	0402B	SUELDOS PERSONAL	26.180,28		26.180,28	13.962,82	12.508,36		12.508,36	1.454,46	12.217,46
			FUNCIONARIO GRUPO C1									
12003	17100	0401A	SUELDOS PERSONAL	8.726,76		8.726,76	5.090,61	4.363,38		4.363,38	727,23	3.636,15
			FUNCIONARIO GRUPO C1									
12003	17200	0701A	SUELDOS PERSONAL	8.726,76		8.726,76						8.726,76
			FUNCIONARIO GRUPO C1									
12003	23100	0901A	SUELDOS PERSONAL	43.851,97		43.851,97	18.636,46	15.921,47		15.921,47	2.714,99	25.215,51
			FUNCIONARIO GRUPO C1									
12003	31100	0401B	SUELDOS PERSONAL	8.799,48		8.799,48	5.090,61	4.363,38		4.363,38	727,23	3.708,87
			FUNCIONARIO GRUPO C1									
12003	32000	0802A	SUELDOS PERSONAL	145,45		145,45						145,45
			FUNCIONARIO GRUPO C1									
12003	33400	0801C	SUELDOS PERSONAL	52.433,28		52.433,28	30.543,66	26.180,28		26.180,28	4.363,38	21.889,62
			FUNCIONARIO GRUPO C1									
12003	43120	0301D	SUELDOS PERSONAL	17.453,52		17.453,52	8.712,34	7.257,88		7.257,88	1.454,46	8.741,18
			FUNCIONARIO GRUPO C1									
12003	43300	0301D	SUELDOS PERSONAL	17.453,52		17.453,52	12.740,95	10.195,64		10.195,64	2.545,31	4.712,57
			FUNCIONARIO GRUPO C1									
12003	49100	0601A	SUELDOS PERSONAL	17.526,24		17.526,24	8.908,55	7.635,90		7.635,90	1.272,65	8.617,69
			FUNCIONARIO GRUPO C1									
12003	91200	0001A	SUELDOS PERSONAL	70.177,70		70.177,70	40.724,88	34.907,04		34.907,04	5.817,84	29.452,82
			FUNCIONARIO GRUPO C1									
12003	92000	0001D	SUELDOS PERSONAL	52.360,56		52.360,56	30.543,66	26.180,28		26.180,28	4.363,38	21.816,90
			FUNCIONARIO GRUPO C1									
12003	92000	0101H	SUELDOS PERSONAL	52.433,28		52.433,28	25.453,05	21.816,90		21.816,90	3.636,15	26.980,23
			FUNCIONARIO GRUPO C1									
12003	92000	0302B	SUELDOS PERSONAL	26.180,28		26.180,28	10.181,22	8.726,76		8.726,76	1.454,46	15.999,06
			FUNCIONARIO GRUPO C1									
12003	92000	0502A	SUELDOS PERSONAL	8.726,76		8.726,76	5.090,61	4.363,38		4.363,38	727,23	3.636,15
			FUNCIONARIO GRUPO C1									
			Suma	8.833.707,04	-109.000,00	8.724.707,04	4.879.780,21	4.207.598,86		4.207.598,86	672.181,35	3.844.926,83



ESTADO DE EJECUCIÓN DESDE 1/1/2016 HASTA 30/6/2016

Econ.	Clasificación Prog. Org.	DENOMINACIÓN DE LAS APLICACION	Créditos Iniciales	Modificaciones	Créditos Totales	Obligaciones Reconocidas	Pagos Realizados	Reintegros de Gastos	Pagos Líquidos	Pendiente de Pago	Estado de Ejecución
12003	92000 0602A	SUELDOS PERSONAL FUNCIONARIO GRUPO C1	87.776,66		87.776,66	51.516,03	44.361,03		44.361,03	7.155,00	36.260,63
12003	92000 0602B	SUELDOS PERSONAL FUNCIONARIO GRUPO C1	17.453,52		17.453,52	9.075,10	7.717,60		7.717,60	1.357,50	8.378,42
12003	92000 0801H	SUELDOS PERSONAL FUNCIONARIO GRUPO C1	17.453,52		17.453,52	8.093,37	7.366,14		7.366,14	727,23	9.360,15
12003	92000 0801J	SUELDOS PERSONAL FUNCIONARIO GRUPO C1	26.180,28		26.180,28	15.271,83	13.090,14		13.090,14	2.181,69	10.908,45
12003	92000 0801K	SUELDOS PERSONAL FUNCIONARIO GRUPO C1	8.799,48		8.799,48	5.083,40	4.356,17		4.356,17	727,23	3.716,08
12003	92310 0601C	SUELDOS PERSONAL FUNCIONARIO GRUPO C1	43.633,80		43.633,80	20.362,44	17.453,52		17.453,52	2.908,92	23.271,36
12003	92400 0501A	SUELDOS PERSONAL FUNCIONARIO GRUPO C1	8.726,76		8.726,76	5.090,61	4.363,38		4.363,38	727,23	3.636,15
12003	92400 0502D	SUELDOS PERSONAL FUNCIONARIO GRUPO C1	17.453,52		17.453,52	9.446,78	7.992,32		7.992,32	1.454,46	8.006,74
12003	92400 0502E	SUELDOS PERSONAL FUNCIONARIO GRUPO C1	17.526,24		17.526,24	10.915,66	9.461,20		9.461,20	1.454,46	6.610,58
12003	92400 0502F	SUELDOS PERSONAL FUNCIONARIO GRUPO C1	8.726,76		8.726,76	5.090,61	4.363,38		4.363,38	727,23	3.636,15
12003	92500 0601C	SUELDOS PERSONAL FUNCIONARIO GRUPO C1	26.253,00		26.253,00	11.087,30	9.632,84		9.632,84	1.454,46	15.165,70
12003	93100 0101A	SUELDOS PERSONAL FUNCIONARIO GRUPO C1	8.726,76		8.726,76	5.090,61	4.363,38		4.363,38	727,23	3.636,15
12003	93100 0101B	SUELDOS PERSONAL FUNCIONARIO GRUPO C1	52.360,56		52.360,56	29.794,80	25.431,42		25.431,42	4.363,38	22.565,76
12003	93100 0101C	SUELDOS PERSONAL FUNCIONARIO GRUPO C1	52.360,56		52.360,56	31.278,10	26.914,72		26.914,72	4.363,38	21.082,46
12003	93100 0101D	SUELDOS PERSONAL FUNCIONARIO GRUPO C1	17.453,52		17.453,52	10.181,22	8.726,76		8.726,76	1.454,46	7.272,30
12003	93200 0101E	SUELDOS PERSONAL FUNCIONARIO GRUPO C1	209.951,30		209.951,30	117.811,26	101.812,20		101.812,20	15.999,06	92.140,04
12003	93300 0101G	SUELDOS PERSONAL FUNCIONARIO GRUPO C1	8.799,48		8.799,48	5.083,40	4.356,17		4.356,17	727,23	3.716,08
12003	93300 0401A	SUELDOS PERSONAL FUNCIONARIO GRUPO C1	8.726,76		8.726,76	5.090,61	4.363,38		4.363,38	727,23	3.636,15
12004	13200 0801D	SUELDOS PERSONAL FUNCIONARIO GRUPO C2	5.447,25		5.447,25						5.447,25
12004	13300 0801D	SUELDOS PERSONAL FUNCIONARIO GRUPO C2	290.580,53		290.580,53	167.979,46	144.062,32		144.062,32	23.917,14	122.601,07
12004	13600 0801E	SUELDOS PERSONAL FUNCIONARIO GRUPO C2	996.786,23		996.786,23	586.409,14	504.700,39		504.700,39	81.708,75	410.377,09
		Suma	10.764.883,53	-109.000,00	10.655.883,53	5.989.531,94	5.162.487,32		5.162.487,32	827.044,62	4.666.351,59



ESTADO DE EJECUCIÓN DESDE 1/1/2016 HASTA 30/6/2016

Econ.	Clasificación Prog. Org.	DENOMINACIÓN DE LAS APLICACION	Créditos Iniciales	Modificaciones	Créditos Totales	Obligaciones Reconocidas	Pagos Realizados	Reintegros de Gastos	Pagos Líquidos	Pendiente de Pago	Estado de Ejecución
12004	15102 0201C	SUELDOS PERSONAL FUNCIONARIO GRUPO C2	20.033,78		20.033,78	8.473,50	7.263,00		7.263,00	1.210,50	11.560,28
12004	16100 0402B	SUELDOS PERSONAL FUNCIONARIO GRUPO C2	10.894,50		10.894,50						10.894,50
12004	17200 0701A	SUELDOS PERSONAL FUNCIONARIO GRUPO C2	60,53		60,53						60,53
12004	23100 0901A	SUELDOS PERSONAL FUNCIONARIO GRUPO C2	5.507,78		5.507,78						5.507,78
12004	31100 0401B	SUELDOS PERSONAL FUNCIONARIO GRUPO C2	12.710,25		12.710,25						12.710,25
12004	32000 0802A	SUELDOS PERSONAL FUNCIONARIO GRUPO C2	7.263,00		7.263,00	3.690,07	3.631,50		3.631,50	58,57	3.572,93
12004	33400 0801C	SUELDOS PERSONAL FUNCIONARIO GRUPO C2	7.263,00		7.263,00	4.236,75	3.631,50		3.631,50	605,25	3.026,25
12004	43000 0301B	SUELDOS PERSONAL FUNCIONARIO GRUPO C2	5.447,25		5.447,25						5.447,25
12004	43300 0301D	SUELDOS PERSONAL FUNCIONARIO GRUPO C2	5.447,25		5.447,25						5.447,25
12004	49100 0601A	SUELDOS PERSONAL FUNCIONARIO GRUPO C2	36.315,00		36.315,00	21.183,75	18.157,50		18.157,50	3.026,25	15.131,25
12004	49300 0301D	SUELDOS PERSONAL FUNCIONARIO GRUPO C2	14.526,00	-14.000,00	526,00	1.522,89	917,64		917,64	605,25	-996,89
12004	92000 0101H	SUELDOS PERSONAL FUNCIONARIO GRUPO C2	5.447,25		5.447,25						5.447,25
12004	92000 0302B	SUELDOS PERSONAL FUNCIONARIO GRUPO C2	14.526,00		14.526,00	8.467,50	7.257,00		7.257,00	1.210,50	6.058,50
12004	92000 0502A	SUELDOS PERSONAL FUNCIONARIO GRUPO C2	5.447,25		5.447,25						5.447,25
12004	92000 0602A	SUELDOS PERSONAL FUNCIONARIO GRUPO C2	39.946,50		39.946,50						39.946,50
12004	92000 0801H	SUELDOS PERSONAL FUNCIONARIO GRUPO C2	60,53		60,53						60,53
12004	92000 0801J	SUELDOS PERSONAL FUNCIONARIO GRUPO C2	5.447,25		5.447,25						5.447,25
12004	92310 0601C	SUELDOS PERSONAL FUNCIONARIO GRUPO C2	7.263,00		7.263,00	4.236,75	3.631,50		3.631,50	605,25	3.026,25
12004	92400 0502B	SUELDOS PERSONAL FUNCIONARIO GRUPO C2	7.263,00		7.263,00	4.236,75	3.631,50		3.631,50	605,25	3.026,25
12004	92400 0502E	SUELDOS PERSONAL FUNCIONARIO GRUPO C2	5.447,25		5.447,25						5.447,25
12004	92400 0502F	SUELDOS PERSONAL FUNCIONARIO GRUPO C2	60,53		60,53						60,53
		Suma	10.981.260,43	-123.000,00	10.858.260,43	6.045.579,90	5.210.608,46		5.210.608,46	834.971,44	4.812.680,53



ESTADO DE EJECUCIÓN DESDE 1/1/2016 HASTA 30/6/2016

Econ.	Clasificación		DENOMINACIÓN DE LAS APLICACION	Créditos Iniciales	Modificaciones	Créditos Totales	Obligaciones Reconocidas	Pagos Realizados	Reintegros de Gastos	Pagos Líquidos	Pendiente de Pago	Estado de Ejecución
	Prog.	Org.										
12004	92500	0601C	SUELDOS PERSONAL	5.628,83		5.628,83	4.236,75	3.631,50		3.631,50	605,25	1.392,08
			FUNCIONARIO GRUPO C2									
12004	93200	0101E	SUELDOS PERSONAL	36.496,58		36.496,58	8.467,50	7.257,00		7.257,00	1.210,50	28.029,08
			FUNCIONARIO GRUPO C2									
12004	93300	0101G	SUELDOS PERSONAL	10.955,03		10.955,03						10.955,03
			FUNCIONARIO GRUPO C2									
12005	32000	0802A	SUELDOS PERSONAL	6.647,52		6.647,52	3.877,72	3.323,76		3.323,76	553,96	2.769,80
			FUNCIONARIO GRUPO E									
12005	33400	0801C	SUELDOS PERSONAL	13.295,04		13.295,04	7.755,44	6.647,52		6.647,52	1.107,92	5.539,60
			FUNCIONARIO GRUPO E									
12005	92000	0101H	SUELDOS PERSONAL	55,40		55,40						55,40
			FUNCIONARIO GRUPO E									
12005	92000	0502A	SUELDOS PERSONAL	6.647,52		6.647,52						6.647,52
			FUNCIONARIO GRUPO E									
12005	92400	0502E	SUELDOS PERSONAL	6.647,52		6.647,52	3.877,72	3.323,76		3.323,76	553,96	2.769,80
			FUNCIONARIO GRUPO E									
12005	92500	0601C	SUELDOS PERSONAL	13.405,83		13.405,83	7.749,95	6.642,03		6.642,03	1.107,92	5.655,88
			FUNCIONARIO GRUPO E									
12005	93200	0101E	SUELDOS PERSONAL	19.942,56		19.942,56	11.627,67	9.965,79		9.965,79	1.661,88	8.314,89
			FUNCIONARIO GRUPO E									
12006	13200	0801D	TRIENIOS DEL PERSONAL	938.533,92	-33.000,00	905.533,92	517.177,43	443.660,79		443.660,79	73.516,64	388.356,49
			FUNCIONARIO									
12006	13300	0302A	TRIENIOS DEL PERSONAL	14.443,80		14.443,80	8.158,78	7.116,60		7.116,60	1.042,18	6.285,02
			FUNCIONARIO									
12006	13600	0801E	TRIENIOS DEL PERSONAL	195.127,92		195.127,92	108.054,83	92.885,58		92.885,58	15.169,25	87.073,09
			FUNCIONARIO									
12006	15101	0201A	TRIENIOS DEL PERSONAL	30.221,64		30.221,64	16.176,27	14.088,41		14.088,41	2.087,86	14.045,37
			FUNCIONARIO									
12006	15102	0201C	TRIENIOS DEL PERSONAL	59.842,54		59.842,54	32.684,81	27.975,19		27.975,19	4.709,62	27.157,73
			FUNCIONARIO									
12006	15210	0201B	TRIENIOS DEL PERSONAL	7.376,52		7.376,52	4.030,40	3.415,62		3.415,62	614,78	3.346,12
			FUNCIONARIO									
12006	15320	0401D	TRIENIOS DEL PERSONAL	8.168,16		8.168,16	4.712,30	4.031,52		4.031,52	680,78	3.455,86
			FUNCIONARIO									
12006	16100	0402B	TRIENIOS DEL PERSONAL	12.994,20		12.994,20	6.817,78	6.000,54		6.000,54	817,24	6.176,42
			FUNCIONARIO									
12006	16500	0402A	TRIENIOS DEL PERSONAL	3.371,28		3.371,28	1.966,72	1.685,76		1.685,76	280,96	1.404,56
			FUNCIONARIO									
12006	17000	0302C	TRIENIOS DEL PERSONAL	5.169,24		5.169,24	2.714,04	2.326,32		2.326,32	387,72	2.455,20
			FUNCIONARIO									
12006	17100	0401A	TRIENIOS DEL PERSONAL	4.145,40		4.145,40	2.418,78	2.073,24		2.073,24	345,54	1.726,62
			FUNCIONARIO									
			Suma	12.380.376,88	-156.000,00	12.224.376,88	6.798.084,79	5.856.659,39		5.856.659,39	941.425,40	5.426.292,09



ESTADO DE EJECUCIÓN DESDE 1/1/2016 HASTA 30/6/2016

Econ.	Clasificación Prog. Org.	DENOMINACIÓN DE LAS APLICACION	Créditos Iniciales	Modificaciones	Créditos Totales	Obligaciones Reconocidas	Pagos Realizados	Reintegros de Gastos	Pagos Líquidos	Pendiente de Pago	Estado de Ejecución
12006	17200 0701A	TRIENIOS DEL PERSONAL FUNCIONARIO	14.315,88		14.315,88	597,10	597,10		597,10		13.718,78
12006	23100 0901A	TRIENIOS DEL PERSONAL FUNCIONARIO	76.071,00		76.071,00	36.581,66	31.509,03		31.509,03	5.072,63	39.489,34
12006	31100 0401B	TRIENIOS DEL PERSONAL FUNCIONARIO	11.970,48		11.970,48	5.898,22	5.027,12		5.027,12	871,10	6.072,26
12006	32000 0802A	TRIENIOS DEL PERSONAL FUNCIONARIO	12.556,08		12.556,08	7.096,80	6.278,94		6.278,94	817,86	5.459,28
12006	33400 0801C	TRIENIOS DEL PERSONAL FUNCIONARIO	31.211,40		31.211,40	18.023,11	15.421,80		15.421,80	2.601,31	13.188,29
12006	33400 0901B	TRIENIOS DEL PERSONAL FUNCIONARIO	3.792,72		3.792,72	2.212,56	1.896,48		1.896,48	316,08	1.580,16
12006	43120 0301D	TRIENIOS DEL PERSONAL FUNCIONARIO	4.388,64		4.388,64	2.138,37	1.772,59		1.772,59	365,78	2.250,27
12006	43300 0301D	TRIENIOS DEL PERSONAL FUNCIONARIO	4.619,28		4.619,28	3.063,79	2.678,81		2.678,81	384,98	1.555,49
12006	49100 0601A	TRIENIOS DEL PERSONAL FUNCIONARIO	23.266,20		23.266,20	12.946,83	11.065,76		11.065,76	1.881,07	10.319,37
12006	49300 0301D	TRIENIOS DEL PERSONAL FUNCIONARIO	13.862,64		13.862,64	5.691,55	4.752,15		4.752,15	939,40	8.171,09
12006	91200 0001A	TRIENIOS DEL PERSONAL FUNCIONARIO	15.986,28		15.986,28	8.821,64	7.515,84		7.515,84	1.305,80	7.164,64
12006	92000 0001D	TRIENIOS DEL PERSONAL FUNCIONARIO	18.948,12		18.948,12	10.440,44	8.887,80		8.887,80	1.552,64	8.507,68
12006	92000 0101H	TRIENIOS DEL PERSONAL FUNCIONARIO	23.183,64		23.183,64	11.425,10	9.769,30		9.769,30	1.655,80	11.758,54
12006	92000 0302B	TRIENIOS DEL PERSONAL FUNCIONARIO	12.146,40		12.146,40	4.605,26	3.939,54		3.939,54	665,72	7.541,14
12006	92000 0502A	TRIENIOS DEL PERSONAL FUNCIONARIO	3.783,60		3.783,60	1.011,26	859,20		859,20	152,06	2.772,34
12006	92000 0601B	TRIENIOS DEL PERSONAL FUNCIONARIO	7.697,76		7.697,76	3.015,60	2.584,80		2.584,80	430,80	4.682,16
12006	92000 0602A	TRIENIOS DEL PERSONAL FUNCIONARIO	25.327,68		25.327,68	15.042,95	12.636,94		12.636,94	2.406,01	10.284,73
12006	92000 0602B	TRIENIOS DEL PERSONAL FUNCIONARIO	5.039,52		5.039,52	2.682,53	2.282,78		2.282,78	399,75	2.356,99
12006	92000 0801H	TRIENIOS DEL PERSONAL FUNCIONARIO	10.387,44		10.387,44	4.992,56	4.436,76		4.436,76	555,80	5.394,88
12006	92000 0801I	TRIENIOS DEL PERSONAL FUNCIONARIO	5.686,08		5.686,08	2.838,55	2.364,67		2.364,67	473,88	2.847,53
12006	92000 0801J	TRIENIOS DEL PERSONAL FUNCIONARIO	9.096,24		9.096,24	5.599,53	4.841,39		4.841,39	758,14	3.496,71
		Suma	12.713.713,96	-156.000,00	12.557.713,96	6.962.810,20	5.997.778,19		5.997.778,19	965.032,01	5.594.903,76



ESTADO DE EJECUCIÓN DESDE 1/1/2016 HASTA 30/6/2016

Conc.	Clasificación Econ. Prog. Org.	DENOMINACIÓN DE LAS APLICACION	Créditos Iniciales	Modificaciones	Créditos Totales	Obligaciones Reconocidas	Pagos Realizados	Reintegros de Gastos	Pagos Líquidos	Pendiente de Pago	Estado de Ejecución
12006	92000 0801K	TRIENIOS DEL PERSONAL FUNCIONARIO	8.296,32		8.296,32	4.665,55	3.974,13		3.974,13	691,42	3.630,77
12006	92310 0601C	TRIENIOS DEL PERSONAL FUNCIONARIO	15.424,08		15.424,08	6.652,32	5.686,80		5.686,80	965,52	8.771,76
12006	92400 0501A	TRIENIOS DEL PERSONAL FUNCIONARIO	2.156,40		2.156,40	1.258,04	1.078,32		1.078,32	179,72	898,36
12006	92400 0502B	TRIENIOS DEL PERSONAL FUNCIONARIO	5.972,88		5.972,88	3.272,84	2.775,04		2.775,04	497,80	2.700,04
12006	92400 0502C	TRIENIOS DEL PERSONAL FUNCIONARIO	11.258,04		11.258,04	6.497,72	5.559,44		5.559,44	938,28	4.760,32
12006	92400 0502D	TRIENIOS DEL PERSONAL FUNCIONARIO	7.146,60		7.146,60	3.863,47	3.267,85		3.267,85	595,62	3.283,13
12006	92400 0502E	TRIENIOS DEL PERSONAL FUNCIONARIO	11.411,52		11.411,52	6.731,63	5.780,48		5.780,48	951,15	4.679,89
12006	92400 0502F	TRIENIOS DEL PERSONAL FUNCIONARIO	4.581,84		4.581,84	2.619,86	2.238,00		2.238,00	381,86	1.961,98
12006	92500 0601C	TRIENIOS DEL PERSONAL FUNCIONARIO	26.776,20		26.776,20	8.629,38	7.478,55		7.478,55	1.150,83	18.146,82
12006	93100 0101A	TRIENIOS DEL PERSONAL FUNCIONARIO	7.643,16		7.643,16	4.024,68	3.430,74		3.430,74	593,94	3.618,48
12006	93100 0101B	TRIENIOS DEL PERSONAL FUNCIONARIO	22.040,52		22.040,52	12.115,58	10.348,34		10.348,34	1.767,24	9.924,94
12006	93100 0101C	TRIENIOS DEL PERSONAL FUNCIONARIO	25.016,52		25.016,52	14.660,38	12.575,36		12.575,36	2.085,02	10.356,14
12006	93100 0101D	TRIENIOS DEL PERSONAL FUNCIONARIO	19.748,52		19.748,52	11.647,99	9.983,99		9.983,99	1.664,00	8.100,53
12006	93200 0101E	TRIENIOS DEL PERSONAL FUNCIONARIO	106.063,56		106.063,56	59.360,52	50.986,56		50.986,56	8.373,96	46.703,04
12006	93300 0101G	TRIENIOS DEL PERSONAL FUNCIONARIO	2.564,16		2.564,16	1.493,88	1.280,16		1.280,16	213,72	1.070,28
12006	93300 0401A	TRIENIOS DEL PERSONAL FUNCIONARIO	3.188,88		3.188,88	1.674,54	1.435,32		1.435,32	239,22	1.514,34
12007	92010 0602A	PREVISION PAGO DE SENTENCIAS JURISD. CONTEN.-ADMINISTRATIVO	290.126,77		290.126,77	50.534,38	22.282,99		22.282,99	28.251,39	239.592,39
12009	13000 0801G	OTRAS RETRIBUCIONES BÁSICAS PERSONAL FUNCIONARIO	4.770,11		4.770,11	2.341,11	2.341,11		2.341,11		2.429,00
12009	13200 0801D	OTRAS RETRIBUCIONES BÁSICAS PERSONAL FUNCIONARIO	2.831.372,26	-56.000,00	2.775.372,26	1.604.897,48	1.604.840,67		1.604.840,67	56,81	1.170.474,78
		Suma	16.119.272,30	-212.000,00	15.907.272,30	8.769.751,55	7.755.122,04		7.755.122,04	1.014.629,51	7.137.520,75



AYUNTAMIENTO LAS PALMAS DE GRAN CANARIA
PRESUPUESTO DE GASTOS 2016

Fecha Obtención 25/07/2016 9:02:51

Pág. 11

ESTADO DE EJECUCIÓN DESDE 1/1/2016 HASTA 30/6/2016

Clasificación		DENOMINACIÓN DE LAS APLICACION		Créditos Iniciales	Modificaciones	Créditos Totales	Obligaciones Reconocidas	Pagos Realizados	Reintegros de Gastos	Pagos Líquidos	Pendiente de Pago	Estado de Ejecución
Econ.	Prog. Org.											
12009	13300 0302A	OTRAS RETRIBUCIONES BÁSICAS PERSONAL FUNCIONARIO		30.302,33		30.302,33	17.900,92	17.900,92		17.900,92		12.401,41
12009	13300 0801D	OTRAS RETRIBUCIONES BÁSICAS PERSONAL FUNCIONARIO		131.288,15		131.288,15	65.630,40	65.630,40		65.630,40		65.657,75
12009	13600 0801E	OTRAS RETRIBUCIONES BÁSICAS PERSONAL FUNCIONARIO		770.905,98		770.905,98	473.873,42	473.873,42		473.873,42		297.032,56
12009	15101 0201A	BÁSICAS PERSONAL FUNCIONARIO		54.357,56		54.357,56	29.488,10	29.488,10		29.488,10		24.869,46
12009	15102 0201C	OTRAS RETRIBUCIONES BÁSICAS PERSONAL FUNCIONARIO		126.722,25		126.722,25	71.186,04	71.186,04		71.186,04		55.536,21
12009	15210 0201B	BÁSICAS PERSONAL FUNCIONARIO		17.660,62		17.660,62	10.068,91	10.068,91		10.068,91		7.591,71
12009	15320 0401D	OTRAS RETRIBUCIONES BÁSICAS PERSONAL FUNCIONARIO		16.445,37		16.445,37	9.743,14	9.743,14		9.743,14		6.702,23
12009	16100 0402B	OTRAS RETRIBUCIONES BÁSICAS PERSONAL FUNCIONARIO		27.498,30		27.498,30	13.943,44	13.943,44		13.943,44		13.554,86
12009	16500 0402A	BÁSICAS PERSONAL FUNCIONARIO		5.686,18		5.686,18	3.334,68	3.334,68		3.334,68		2.351,50
12009	17000 0302C	OTRAS RETRIBUCIONES BÁSICAS PERSONAL FUNCIONARIO		6.269,09		6.269,09	4.206,28	4.206,28		4.206,28		2.062,81
12009	17100 0401A	OTRAS RETRIBUCIONES BÁSICAS PERSONAL FUNCIONARIO		4.684,58		4.684,58	2.789,16	2.789,16		2.789,16		1.895,42
12009	17200 0701A	BÁSICAS PERSONAL FUNCIONARIO		17.949,60		17.949,60	1.825,09	1.825,09		1.825,09		16.124,51
12009	23100 0901A	OTRAS RETRIBUCIONES BÁSICAS PERSONAL FUNCIONARIO		153.778,20		153.778,20	72.334,89	72.334,89		72.334,89		81.443,31
12009	31100 0401B	OTRAS RETRIBUCIONES BÁSICAS PERSONAL FUNCIONARIO		24.773,85		24.773,85	10.631,98	10.631,98		10.631,98		14.141,87
Suma				17.507.594,36	-212.000,00	17.295.594,36	9.556.708,00	8.542.078,49		8.542.078,49	1.014.629,51	7.738.886,36



AYUNTAMIENTO LAS PALMAS DE GRAN CANARIA
PRESUPUESTO DE GASTOS 2016

Fecha Obtención 25/07/2016 9:02:51
Pág. 12

ESTADO DE EJECUCIÓN DESDE 1/1/2016 HASTA 30/6/2016

Econ.	Clasificación Prog. Org.	DENOMINACIÓN DE LAS APLICACION	Créditos Iniciales	Modificaciones	Créditos Totales	Obligaciones Reconocidas	Pagos Realizados	Reintegros de Gastos	Pagos Líquidos	Pendiente de Pago	Estado de Ejecución
12009	32000 0802A	OTRAS RETRIBUCIONES BÁSICAS PERSONAL FUNCIONARIO	24.804,30		24.804,30	13.034,53	12.817,64		12.817,64	216,89	11.769,77
12009	33400 0801C	OTRAS RETRIBUCIONES BÁSICAS PERSONAL FUNCIONARIO	61.133,96		61.133,96	35.992,39	35.992,39		35.992,39		25.141,57
12009	33400 0901B	OTRAS RETRIBUCIONES BÁSICAS PERSONAL FUNCIONARIO	9.317,51		9.317,51	3.539,44	3.539,44		3.539,44		5.778,07
12009	43000 0301B	OTRAS RETRIBUCIONES BÁSICAS PERSONAL FUNCIONARIO	12.106,08	-2.006,06	10.100,02						10.100,02
12009	43120 0301D	OTRAS RETRIBUCIONES BÁSICAS PERSONAL FUNCIONARIO	8.932,34		8.932,34	3.598,98	3.598,98		3.598,98		5.333,36
12009	43300 0301D	OTRAS RETRIBUCIONES BÁSICAS PERSONAL FUNCIONARIO	18.257,47		18.257,47	11.695,40	11.641,70		11.641,70	53,70	6.562,07
12009	49100 0601A	OTRAS RETRIBUCIONES BÁSICAS PERSONAL FUNCIONARIO	53.444,38		53.444,38	29.880,74	29.880,74		29.880,74		23.563,64
12009	49300 0301D	OTRAS RETRIBUCIONES BÁSICAS PERSONAL FUNCIONARIO	20.507,66		20.507,66	7.908,06	7.908,06		7.908,06		12.599,60
12009	91200 0001A	OTRAS RETRIBUCIONES BÁSICAS PERSONAL FUNCIONARIO	39.753,80		39.753,80	22.992,61	22.992,61		22.992,61		16.761,19
12009	92000 0001D	OTRAS RETRIBUCIONES BÁSICAS PERSONAL FUNCIONARIO	37.791,84		37.791,84	23.879,22	23.879,22		23.879,22		13.912,62
12009	92000 0101H	OTRAS RETRIBUCIONES BÁSICAS PERSONAL FUNCIONARIO	42.197,40		42.197,40	22.607,21	22.607,21		22.607,21		19.590,19
12009	92000 0302B	OTRAS RETRIBUCIONES BÁSICAS PERSONAL FUNCIONARIO	21.554,79		21.554,79	10.954,74	10.954,74		10.954,74		10.600,05
12009	92000 0502A	OTRAS RETRIBUCIONES BÁSICAS PERSONAL FUNCIONARIO	13.531,44		13.531,44	5.798,58	5.798,58		5.798,58		7.732,86
12009	92000 0601B	OTRAS RETRIBUCIONES BÁSICAS PERSONAL FUNCIONARIO	13.649,36		13.649,36	4.504,18	4.504,18		4.504,18		9.145,18
		Suma	17.884.576,69	-214.006,06	17.670.570,63	9.753.094,08	8.738.193,98		8.738.193,98	1.014.900,10	7.917.476,55



ESTADO DE EJECUCIÓN DESDE 1/1/2016 HASTA 30/6/2016

Econ.	Clasificación		DENOMINACIÓN DE LAS APLICACION	Créditos Iniciales	Modificaciones	Créditos Totales	Obligaciones Reconocidas	Pagos Realizados	Reintegros de Gastos	Pagos Liquidados	Pendiente de Pago	Estado de Ejecución
	Prog.	Org.										
12009	92000	0602A	OTRAS RETRIBUCIONES BÁSICAS PERSONAL FUNCIONARIO	353.908,20		353.908,20	158.363,25	158.363,25		158.363,25		195.544,95
12009	92000	0602B	OTRAS RETRIBUCIONES BÁSICAS PERSONAL FUNCIONARIO	9.142,19		9.142,19	4.426,22	4.426,22		4.426,22		4.715,97
12009	92000	0801H	OTRAS RETRIBUCIONES BÁSICAS PERSONAL FUNCIONARIO	22.736,66		22.736,66	13.157,20	13.157,20		13.157,20		9.579,46
12009	92000	0801I	OTRAS RETRIBUCIONES BÁSICAS PERSONAL FUNCIONARIO	8.100,11		8.100,11	3.256,45	3.256,45		3.256,45		4.843,66
12009	92000	0801J	OTRAS RETRIBUCIONES BÁSICAS PERSONAL FUNCIONARIO	16.215,03		16.215,03	10.067,71	10.067,71		10.067,71		6.147,32
12009	92000	0801K	OTRAS RETRIBUCIONES BÁSICAS PERSONAL FUNCIONARIO	18.140,48		18.140,48	10.138,54	10.138,54		10.138,54		8.001,94
12009	92310	0601C	OTRAS RETRIBUCIONES BÁSICAS PERSONAL FUNCIONARIO	27.996,34		27.996,34	15.319,24	15.319,24		15.319,24		12.677,10
12009	92400	0501A	OTRAS RETRIBUCIONES BÁSICAS PERSONAL FUNCIONARIO	5.762,99		5.762,99	3.315,93	3.315,93		3.315,93		2.447,06
12009	92400	0502B	OTRAS RETRIBUCIONES BÁSICAS PERSONAL FUNCIONARIO	11.045,07		11.045,07	6.397,07	6.397,07		6.397,07		4.648,00
12009	92400	0502C	OTRAS RETRIBUCIONES BÁSICAS PERSONAL FUNCIONARIO	19.931,66		19.931,66	11.848,13	11.848,13		11.848,13		8.083,53
12009	92400	0502D	OTRAS RETRIBUCIONES BÁSICAS PERSONAL FUNCIONARIO	15.976,16		15.976,16	8.561,78	8.561,78		8.561,78		7.414,38
12009	92400	0502E	OTRAS RETRIBUCIONES BÁSICAS PERSONAL FUNCIONARIO	23.423,67		23.423,67	13.419,76	13.419,76		13.419,76		10.003,91
12009	92400	0502F	OTRAS RETRIBUCIONES BÁSICAS PERSONAL FUNCIONARIO	12.695,85		12.695,85	7.222,93	7.222,93		7.222,93		5.472,92
12009	92500	0601C	OTRAS RETRIBUCIONES BÁSICAS PERSONAL FUNCIONARIO	48.135,43		48.135,43	21.389,54	21.389,54		21.389,54		26.745,89
Suma				18.477.786,53	-214.006,06	18.263.780,47	10.039.977,83	9.025.077,73		9.025.077,73	1.014.900,10	8.223.802,64



ESTADO DE EJECUCIÓN DESDE 1/1/2016 HASTA 30/6/2016

Econ.	Clasificación Prog.	Org.	DENOMINACIÓN DE LAS APLICACION	Créditos Iniciales	Modificaciones	Créditos Totales	Obligaciones Reconocidas	Pagos Realizados	Reintegros de Gastos	Pagos Líquidos	Pendiente de Pago	Estado de Ejecución
12009	93100	0101A	OTRAS RETRIBUCIONES BÁSICAS PERSONAL FUNCIONARIO	12.750,79		12.750,79	7.587,58	7.587,58		7.587,58		5.163,21
12009	93100	0101B	OTRAS RETRIBUCIONES BÁSICAS PERSONAL FUNCIONARIO	51.341,79		51.341,79	28.818,13	28.818,13		28.818,13		22.523,66
12009	93100	0101C	OTRAS RETRIBUCIONES BÁSICAS PERSONAL FUNCIONARIO	43.761,42		43.761,42	27.601,57	27.601,57		27.601,57		16.159,85
12009	93100	0101D	OTRAS RETRIBUCIONES BÁSICAS PERSONAL FUNCIONARIO	31.447,13		31.447,13	19.790,11	19.790,11		19.790,11		11.657,02
12009	93100	0101F	OTRAS RETRIBUCIONES BÁSICAS PERSONAL FUNCIONARIO	3.550,05		3.550,05						3.550,05
12009	93200	0101E	OTRAS RETRIBUCIONES BÁSICAS PERSONAL FUNCIONARIO	206.976,07		206.976,07	115.240,34	115.240,34		115.240,34		91.735,73
12009	93300	0101G	OTRAS RETRIBUCIONES BÁSICAS PERSONAL FUNCIONARIO	9.174,25		9.174,25	2.943,04	2.943,04		2.943,04		6.231,21
12009	93300	0401A	OTRAS RETRIBUCIONES BÁSICAS PERSONAL FUNCIONARIO	5.848,07		5.848,07	3.368,71	3.368,71		3.368,71		2.479,36
12100	13000	0801G	COMPLEMENTO DE DESTINO PERSONAL FUNCIONARIO	6.301,29		6.301,29	3.604,58	3.089,64		3.089,64	514,94	2.696,71
12100	13200	0801D	COMPLEMENTO DE DESTINO PERSONAL FUNCIONARIO	2.684.443,55	-59.000,00	2.625.443,55	1.468.810,60	1.254.488,96		1.254.488,96	214.321,64	1.156.632,95
12100	13300	0302A	COMPLEMENTO DE DESTINO PERSONAL FUNCIONARIO	29.889,04		29.889,04	16.405,89	14.286,98		14.286,98	2.118,91	13.483,15
12100	13300	0801D	COMPLEMENTO DE DESTINO PERSONAL FUNCIONARIO	147.904,41		147.904,41	85.160,82	73.074,22		73.074,22	12.086,60	62.743,59
12100	13600	0801E	COMPLEMENTO DE DESTINO PERSONAL FUNCIONARIO	652.298,63		652.298,63	375.983,52	324.374,59		324.374,59	51.608,93	276.315,11
12100	15101	0201A	COMPLEMENTO DE DESTINO PERSONAL FUNCIONARIO	58.292,31		58.292,31	29.607,83	25.737,85		25.737,85	3.869,98	28.684,48
12100	15102	0201C	COMPLEMENTO DE DESTINO PERSONAL FUNCIONARIO	130.527,19		130.527,19	70.006,54	59.924,87		59.924,87	10.081,67	60.520,65
12100	15210	0201B	COMPLEMENTO DE DESTINO PERSONAL FUNCIONARIO	18.032,04		18.032,04	10.199,67	8.697,00		8.697,00	1.502,67	7.832,37
12100	15320	0401D	COMPLEMENTO DE DESTINO PERSONAL FUNCIONARIO	15.871,65		15.871,65	9.187,29	7.874,82		7.874,82	1.312,47	6.684,36
			Suma	22.586.196,21	-273.006,06	22.313.190,15	12.314.294,05	11.001.976,14		11.001.976,14	1.312.317,91	9.998.896,10



ESTADO DE EJECUCIÓN DESDE 1/1/2016 HASTA 30/6/2016

Econ.	Clasificación		DENOMINACIÓN DE LAS APLICACION	Créditos Iniciales	Modificaciones	Créditos Totales	Obligaciones Reconocidas	Pagos Realizados	Reintegros de Gastos	Pagos Líquidos	Pendiente de Pago	Estado de Ejecución
	Prog.	Org.										
12100	16100	0402B	COMPLEMENTO DE DESTINO PERSONAL FUNCIONARIO	28.713,55		28.713,55	12.562,04	11.149,99		11.149,99	1.412,05	16.151,51
12100	16500	0402A	COMPLEMENTO DE DESTINO PERSONAL FUNCIONARIO	5.329,20		5.329,20	2.962,17	2.518,07		2.518,07	444,10	2.367,03
12100	17000	0302C	COMPLEMENTO DE DESTINO PERSONAL FUNCIONARIO	6.179,28		6.179,28	4.424,46	3.719,27		3.719,27	705,19	1.754,82
12100	17100	0401A	COMPLEMENTO DE DESTINO PERSONAL FUNCIONARIO	4.241,16		4.241,16	2.474,01	2.120,58		2.120,58	353,43	1.767,15
12100	17200	0701A	COMPLEMENTO DE DESTINO PERSONAL FUNCIONARIO	18.063,45		18.063,45	698,20	698,20		698,20		17.365,25
12100	23100	0901A	COMPLEMENTO DE DESTINO PERSONAL FUNCIONARIO	157.071,79		157.071,79	67.207,74	58.552,29		58.552,29	8.655,45	89.864,05
12100	31100	0401B	COMPLEMENTO DE DESTINO PERSONAL FUNCIONARIO	25.081,77		25.081,77	10.519,04	9.016,32		9.016,32	1.502,72	14.562,73
12100	32000	0802A	COMPLEMENTO DE DESTINO PERSONAL FUNCIONARIO	24.929,49		24.929,49	11.839,37	10.386,54		10.386,54	1.452,83	13.090,12
12100	33400	0801C	COMPLEMENTO DE DESTINO PERSONAL FUNCIONARIO	62.903,02		62.903,02	36.204,48	30.977,26		30.977,26	5.227,22	26.698,54
12100	33400	0901B	COMPLEMENTO DE DESTINO PERSONAL FUNCIONARIO	10.176,18		10.176,18	3.604,58	3.089,64		3.089,64	514,94	6.571,60
12100	43000	0301B	COMPLEMENTO DE DESTINO PERSONAL FUNCIONARIO	15.503,88	-15.000,00	503,88						503,88
12100	43120	0301D	COMPLEMENTO DE DESTINO PERSONAL FUNCIONARIO	8.482,32		8.482,32	3.844,37	3.137,51		3.137,51	706,86	4.637,95
12100	43300	0301D	COMPLEMENTO DE DESTINO PERSONAL FUNCIONARIO	19.717,23		19.717,23	11.128,36	9.186,16		9.186,16	1.942,20	8.588,87
12100	49100	0601A	COMPLEMENTO DE DESTINO PERSONAL FUNCIONARIO	52.848,27		52.848,27	27.774,11	23.806,38		23.806,38	3.967,73	25.074,16
12100	49300	0301D	COMPLEMENTO DE DESTINO PERSONAL FUNCIONARIO	18.902,16		18.902,16	7.570,41	6.303,30		6.303,30	1.267,11	11.331,75
12100	91200	0001A	COMPLEMENTO DE DESTINO PERSONAL FUNCIONARIO	37.034,89		37.034,89	20.887,11	18.171,32		18.171,32	2.715,79	16.147,78
12100	92000	0001D	COMPLEMENTO DE DESTINO PERSONAL FUNCIONARIO	37.337,58		37.337,58	21.591,05	18.492,03		18.492,03	3.099,02	15.746,53
12100	92000	0101H	COMPLEMENTO DE DESTINO PERSONAL FUNCIONARIO	42.558,95		42.558,95	20.692,28	17.735,41		17.735,41	2.956,87	21.866,67
12100	92000	0302B	COMPLEMENTO DE DESTINO PERSONAL FUNCIONARIO	20.117,16		20.117,16	9.013,58	7.740,61		7.740,61	1.272,97	11.103,58
12100	92000	0502A	COMPLEMENTO DE DESTINO PERSONAL FUNCIONARIO	13.224,64		13.224,64	3.604,58	3.089,64		3.089,64	514,94	9.620,06
12100	92000	0601B	COMPLEMENTO DE DESTINO PERSONAL FUNCIONARIO	15.637,65		15.637,65	3.911,13	3.322,38		3.322,38	588,75	11.726,52
			Suma	23.210.249,83	-288.006,06	22.922.243,77	12.596.807,12	11.245.189,04		11.245.189,04	1.351.618,08	10.325.436,65



ESTADO DE EJECUCIÓN DESDE 1/1/2016 HASTA 30/6/2016

Clasificación Econ. Prog. Org.	DENOMINACIÓN DE LAS APLICACION	Créditos Iniciales	Modificaciones	Créditos Totales	Obligaciones Reconocidas	Pagos Realizados	Reintegros de Gastos	Pagos Liquidados	Pendiente de Pago	Estado de Ejecución
12100 92000 0602A	COMPLEMENTO DE DESTINO PERSONAL FUNCIONARIO	95.370,44		95.370,44	37.338,19	31.422,30		31.422,30	5.915,89	58.032,25
12100 92000 0602B	COMPLEMENTO DE DESTINO PERSONAL FUNCIONARIO	8.644,18		8.644,18	3.914,95	3.255,21		3.255,21	659,74	4.729,23
12100 92000 0801H	COMPLEMENTO DE DESTINO PERSONAL FUNCIONARIO	23.154,69		23.154,69	12.474,24	10.900,68		10.900,68	1.573,56	10.680,45
12100 92000 0801I	COMPLEMENTO DE DESTINO PERSONAL FUNCIONARIO	8.462,28		8.462,28	4.224,15	3.518,96		3.518,96	705,19	4.238,13
12100 92000 0801J	COMPLEMENTO DE DESTINO PERSONAL FUNCIONARIO	15.625,50		15.625,50	7.548,20	6.487,91		6.487,91	1.060,29	8.077,30
12100 92000 0801K	COMPLEMENTO DE DESTINO PERSONAL FUNCIONARIO	20.112,53		20.112,53	9.340,33	8.008,46		8.008,46	1.331,87	10.772,20
12100 92310 0601C	COMPLEMENTO DE DESTINO PERSONAL FUNCIONARIO	26.840,76		26.840,76	13.183,10	11.299,80		11.299,80	1.883,30	13.657,66
12100 92400 0501A	COMPLEMENTO DE DESTINO PERSONAL FUNCIONARIO	6.249,80		6.249,80	3.604,58	3.089,64		3.089,64	514,94	2.645,22
12100 92400 0502B	COMPLEMENTO DE DESTINO PERSONAL FUNCIONARIO	12.159,12		12.159,12	6.744,13	6.025,75		6.025,75	718,38	5.414,99
12100 92400 0502C	COMPLEMENTO DE DESTINO PERSONAL FUNCIONARIO	19.970,76		19.970,76	11.649,61	9.985,38		9.985,38	1.664,23	8.321,15
12100 92400 0502D	COMPLEMENTO DE DESTINO PERSONAL FUNCIONARIO	15.820,16		15.820,16	8.828,98	7.516,51		7.516,51	1.312,47	6.991,18
12100 92400 0502E	COMPLEMENTO DE DESTINO PERSONAL FUNCIONARIO	24.975,45		24.975,45	13.287,96	11.440,67		11.440,67	1.847,29	11.687,49
12100 92400 0502F	COMPLEMENTO DE DESTINO PERSONAL FUNCIONARIO	14.716,78		14.716,78	8.540,91	7.320,78		7.320,78	1.220,13	6.175,87
12100 92500 0601C	COMPLEMENTO DE DESTINO PERSONAL FUNCIONARIO	52.334,54		52.334,54	17.941,42	15.417,75		15.417,75	2.523,67	34.393,12
12100 93100 0101A	COMPLEMENTO DE DESTINO PERSONAL FUNCIONARIO	12.762,32		12.762,32	7.410,34	6.351,72		6.351,72	1.058,62	5.351,98
12100 93100 0101B	COMPLEMENTO DE DESTINO PERSONAL FUNCIONARIO	54.723,48		54.723,48	31.405,25	26.917,02		26.917,02	4.488,23	23.318,23
12100 93100 0101C	COMPLEMENTO DE DESTINO PERSONAL FUNCIONARIO	42.617,06		42.617,06	26.022,43	22.355,93		22.355,93	3.666,50	16.594,63
12100 93100 0101D	COMPLEMENTO DE DESTINO PERSONAL FUNCIONARIO	29.773,20		29.773,20	18.790,19	16.048,00		16.048,00	2.742,19	10.983,01
12100 93100 0101F	COMPLEMENTO DE DESTINO PERSONAL FUNCIONARIO	4.634,46		4.634,46						4.634,46
12100 93200 0101E	COMPLEMENTO DE DESTINO PERSONAL FUNCIONARIO	207.548,77		207.548,77	109.915,13	94.194,31		94.194,31	15.720,82	97.633,64
12100 93300 0101G	COMPLEMENTO DE DESTINO PERSONAL FUNCIONARIO	10.480,36		10.480,36	2.786,33	2.387,59		2.387,59	398,74	7.694,03
	Suma	23.917.226,47	-288.006,06	23.629.220,41	12.951.757,54	11.549.133,41		11.549.133,41	1.402.624,13	10.677.462,87



ESTADO DE EJECUCIÓN DESDE 1/1/2016 HASTA 30/6/2016

Econ.	Clasificación Prog. Org.	DENOMINACIÓN DE LAS APLICACION	Créditos Iniciales	Modificaciones	Créditos Totales	Obligaciones Reconocidas	Pagos Realizados	Reintegros de Gastos	Pagos Líquidos	Pendiente de Pago	Estado de Ejecución
12100	93300 0401A	COMPLEMENTO DE DESTINO	6.179,28		6.179,28	3.604,58	3.089,64		3.089,64	514,94	2.574,70
12101	13000 0801G	PERSONAL FUNCIONARIO	13.704,32		13.704,32	7.838,60	6.718,80		6.718,80	1.119,80	5.865,72
12101	13200 0801D	COMPLEMENTO ESPECÍFICO	6.364.855,65	-110.000,00	6.254.855,65	3.540.756,54	3.031.463,89		3.031.463,89	509.292,65	2.714.099,11
12101	13300 0302A	PERSONAL FUNCIONARIO	58.105,40		58.105,40	32.986,00	28.832,56		28.832,56	4.153,44	25.119,40
12101	13300 0801D	COMPLEMENTO ESPECÍFICO	351.894,10		351.894,10	203.423,74	174.460,00		174.460,00	28.963,74	148.470,36
12101	13600 0801E	PERSONAL FUNCIONARIO	1.686.402,51		1.686.402,51	983.089,83	844.662,19		844.662,19	138.427,64	703.312,68
12101	15101 0201A	COMPLEMENTO ESPECÍFICO	126.329,73		126.329,73	63.840,46	55.492,86		55.492,86	8.347,60	62.489,27
12101	15102 0201C	PERSONAL FUNCIONARIO	264.403,10		264.403,10	145.505,21	124.839,81		124.839,81	20.665,40	118.897,89
12101	15210 0201B	COMPLEMENTO ESPECÍFICO	39.579,84		39.579,84	22.387,86	19.089,54		19.089,54	3.298,32	17.191,98
12101	15320 0401D	PERSONAL FUNCIONARIO	33.498,31		33.498,31	19.382,72	16.613,76		16.613,76	2.768,96	14.115,59
12101	16100 0402B	COMPLEMENTO ESPECÍFICO	55.316,08		55.316,08	25.564,02	22.713,62		22.713,62	2.850,40	29.752,06
12101	16500 0402A	PERSONAL FUNCIONARIO	11.971,68		11.971,68	6.983,48	5.985,84		5.985,84	997,64	4.988,20
12101	17000 0302C	COMPLEMENTO ESPECÍFICO	13.926,24		13.926,24	10.444,68	8.897,32		8.897,32	1.547,36	3.481,56
12101	17100 0401A	PERSONAL FUNCIONARIO	7.329,60		7.329,60	4.275,60	3.664,80		3.664,80	610,80	3.054,00
12101	17200 0701A	COMPLEMENTO ESPECÍFICO	38.407,10		38.407,10	1.532,16	1.532,16		1.532,16		36.874,94
12101	23100 0901A	PERSONAL FUNCIONARIO	341.044,25		341.044,25	147.455,30	127.662,67		127.662,67	19.792,63	193.588,95
12101	31100 0401B	COMPLEMENTO ESPECÍFICO	53.204,75		53.204,75	22.660,68	19.423,44		19.423,44	3.237,24	30.544,07
12101	32000 0802A	PERSONAL FUNCIONARIO	50.354,35		50.354,35	23.502,01	20.522,88		20.522,88	2.979,13	26.852,34
12101	33400 0801C	COMPLEMENTO ESPECÍFICO	120.335,74		120.335,74	69.977,32	59.980,56		59.980,56	9.996,76	50.358,42
12101	33400 0901B	PERSONAL FUNCIONARIO	22.172,04		22.172,04	7.696,08	6.596,64		6.596,64	1.099,44	14.475,96
12101	43000 0301B	COMPLEMENTO ESPECÍFICO	32.659,48		32.659,48						32.659,48
		Suma	33.608.900,02	-398.006,06	33.210.893,96	18.294.664,41	16.131.376,39		16.131.376,39	2.163.288,02	14.916.229,55

AYUNTAMIENTO LAS PALMAS DE GRAN CANARIA
PRESUPUESTO DE GASTOS 2016

Fecha Obtención 25/07/2016 9:02:51
Pág. 18

ESTADO DE EJECUCIÓN DESDE 1/1/2016 HASTA 30/6/2016

Econ.	Clasificación Prog. Org.	DENOMINACIÓN DE LAS APLICACION	Créditos Iniciales	Modificaciones	Créditos Totales	Obligaciones Reconocidas	Pagos Realizados	Reintegros de Gastos	Pagos Líquidos	Pendiente de Pago	Estado de Ejecución
12101	43120 0301D	COMPLEMENTO ESPECÍFICO	15.636,48		15.636,48	7.805,44	6.502,40		6.502,40	1.303,04	7.831,04
12101	43300 0301D	PERSONAL FUNCIONARIO	38.236,08		38.236,08	22.245,92	18.418,24		18.418,24	3.827,68	15.990,16
12101	49100 0601A	COMPLEMENTO ESPECÍFICO	102.435,23		102.435,23	53.088,70	45.504,60		45.504,60	7.584,10	49.346,53
12101	49300 0301D	PERSONAL FUNCIONARIO	36.403,68		36.403,68	15.909,04	13.323,32		13.323,32	2.585,72	20.494,64
12101	91200 0001A	COMPLEMENTO ESPECÍFICO	84.707,78		84.707,78	48.599,32	41.656,56		41.656,56	6.942,76	36.108,46
12101	92000 0001D	PERSONAL FUNCIONARIO	72.363,51	28.333,72	100.697,23	50.685,30	42.641,76		42.641,76	8.043,54	50.011,93
12101	92000 0101H	COMPLEMENTO ESPECÍFICO	85.005,04		85.005,04	42.598,28	36.510,64		36.510,64	6.087,64	42.406,76
12101	92000 0302B	PERSONAL FUNCIONARIO	35.182,08		35.182,08	15.957,44	13.677,12		13.677,12	2.280,32	19.224,64
12101	92000 0502A	COMPLEMENTO ESPECÍFICO	23.729,58		23.729,58	7.553,56	6.474,48		6.474,48	1.079,08	16.176,02
12101	92000 0601B	PERSONAL FUNCIONARIO	34.198,69		34.198,69	8.978,76	7.696,08		7.696,08	1.282,68	25.219,93
12101	92000 0602A	COMPLEMENTO ESPECÍFICO	182.075,41		182.075,41	76.449,40	64.419,92		64.419,92	12.029,48	105.626,01
12101	92000 0602B	PERSONAL FUNCIONARIO	15.984,64		15.984,64	8.130,36	6.914,19		6.914,19	1.216,17	7.854,28
12101	92000 0801H	COMPLEMENTO ESPECÍFICO	49.153,11		49.153,11	26.659,12	23.259,00		23.259,00	3.400,12	22.493,99
12101	92000 0801I	PERSONAL FUNCIONARIO	18.812,64		18.812,64	9.390,92	7.823,20		7.823,20	1.567,72	9.421,72
12101	92000 0801J	COMPLEMENTO ESPECÍFICO	27.771,04		27.771,04	15.265,04	13.310,48		13.310,48	1.954,56	12.506,00
12101	92000 0801K	PERSONAL FUNCIONARIO	40.742,40	8.429,22	49.171,62	27.020,18	22.356,40		22.356,40	4.663,78	22.151,44
12101	92310 0601C	COMPLEMENTO ESPECÍFICO	50.085,60		50.085,60	24.655,96	21.133,68		21.133,68	3.522,28	25.429,64
12101	92400 0501A	PERSONAL FUNCIONARIO	13.103,70		13.103,70	7.553,56	6.474,48		6.474,48	1.079,08	5.550,14
12101	92400 0502B	COMPLEMENTO ESPECÍFICO	22.721,76		22.721,76	13.356,16	11.360,88		11.360,88	1.995,28	9.365,60
12101	92400 0502C	PERSONAL FUNCIONARIO	42.267,36		42.267,36	24.655,96	21.133,68		21.133,68	3.522,28	17.611,40
12101	92400 0502D	COMPLEMENTO ESPECÍFICO	32.883,44		32.883,44	18.429,96	15.701,72		15.701,72	2.728,24	14.453,48
		Suma	34.632.399,27	-361.243,12	34.271.156,15	18.819.652,79	16.577.669,22		16.577.669,22	2.241.983,57	15.451.503,36



AYUNTAMIENTO LAS PALMAS DE GRAN CANARIA
PRESUPUESTO DE GASTOS 2016

Fecha Obtención 25/07/2016 9:02:51
Pág. 19

ESTADO DE EJECUCIÓN DESDE 1/1/2016 HASTA 30/6/2016

Econ.	Clasificación		DENOMINACIÓN DE LAS APLICACION	Créditos Iniciales	Modificaciones	Créditos Totales	Obligaciones Reconocidas	Pagos Realizados	Reintegros de Gastos	Pagos Liquidados	Pendiente de Pago	Estado de Ejecución
	Prog.	Org.										
12101	92400	0502E	COMPLEMENTO ESPECÍFICO PERSONAL FUNCIONARIO	46.852,43		46.852,43	25.598,92	22.035,92		22.035,92	3.563,00	21.253,51
12101	92400	0502F	COMPLEMENTO ESPECÍFICO PERSONAL FUNCIONARIO	30.450,42		30.450,42	17.672,48	15.147,84		15.147,84	2.524,64	12.777,94
12101	92500	0601C	COMPLEMENTO ESPECÍFICO PERSONAL FUNCIONARIO	106.197,76		106.197,76	37.076,36	32.149,24		32.149,24	4.927,12	69.121,40
12101	93100	0101A	COMPLEMENTO ESPECÍFICO PERSONAL FUNCIONARIO	27.003,47		27.003,47	15.677,20	13.437,60		13.437,60	2.239,60	11.326,27
12101	93100	0101B	COMPLEMENTO ESPECÍFICO PERSONAL FUNCIONARIO	115.972,60	27.800,78	143.773,38	67.433,79	57.742,43		57.742,43	9.691,36	76.339,59
12101	93100	0101C	COMPLEMENTO ESPECÍFICO PERSONAL FUNCIONARIO	84.567,30	27.800,78	112.368,08	52.864,01	45.432,61		45.432,61	7.431,40	59.504,07
12101	93100	0101D	COMPLEMENTO ESPECÍFICO PERSONAL FUNCIONARIO	63.523,20		63.523,20	40.049,93	34.206,61		34.206,61	5.843,32	23.473,27
12101	93100	0101F	COMPLEMENTO ESPECÍFICO PERSONAL FUNCIONARIO	10.444,68		10.444,68						10.444,68
12101	93200	0101E	COMPLEMENTO ESPECÍFICO PERSONAL FUNCIONARIO	414.552,00		414.552,00	223.382,74	191.463,35		191.463,35	31.919,39	191.169,26
12101	93300	0101G	COMPLEMENTO ESPECÍFICO PERSONAL FUNCIONARIO	18.376,94		18.376,94	5.835,12	5.000,36		5.000,36	834,76	12.541,82
12101	93300	0401A	COMPLEMENTO ESPECÍFICO PERSONAL FUNCIONARIO	12.948,96		12.948,96	7.553,56	6.474,48		6.474,48	1.079,08	5.395,40
12104	92000	0602A	COMPLEMENTO ESPECÍFICO VARIABLE	700.000,00		700.000,00	474.410,91	416.525,85		416.525,85	57.885,06	225.589,09
12106	13200	0801D	COMPLEMENTO PERSONAL TRANSITORIO PERSONAL FUNCIONARIO	107.368,08	-40.000,00	67.368,08	39.141,27	33.725,96		33.725,96	5.415,31	28.226,81
12106	13300	0302A	COMPLEMENTO PERSONAL TRANSITORIO PERSONAL FUNCIONARIO	4.631,76		4.631,76	2.136,56	1.961,94		1.961,94	174,62	2.495,20
12106	13600	0801E	COMPLEMENTO PERSONAL TRANSITORIO PERSONAL FUNCIONARIO	1.601.311,08		1.601.311,08	926.064,87	795.125,14		795.125,14	130.939,73	675.246,21
12106	15101	0201A	COMPLEMENTO PERSONAL TRANSITORIO PERSONAL FUNCIONARIO	3.103,92		3.103,92	1.613,92	1.383,36		1.383,36	230,56	1.490,00
12106	15102	0201C	COMPLEMENTO PERSONAL TRANSITORIO PERSONAL FUNCIONARIO	13.806,72		13.806,72	6.541,03	5.593,98		5.593,98	947,05	7.265,69
12106	15320	0401D	COMPLEMENTO PERSONAL TRANSITORIO PERSONAL FUNCIONARIO	2.904,48		2.904,48	1.367,31	1.171,98		1.171,98	195,33	1.537,17
			Suma	37.996.415,07	-345.641,56	37.650.773,51	20.764.072,77	18.256.247,87		18.256.247,87	2.507.824,90	16.886.700,74



ESTADO DE EJECUCIÓN DESDE 1/1/2016 HASTA 30/6/2016

Econ.	Clasificación		DENOMINACIÓN DE LAS APLICACION	Créditos Iniciales	Modificaciones	Créditos Totales	Obligaciones Reconocidas	Pagos Realizados	Reintegros de Gastos	Pagos Liquidados	Pendiente de Pago	Estado de Ejecución
	Econ.	Prog.										
12106	16100	0402B	COMPLEMENTO PERSONAL TRANSITORIO PERSONAL FUNCIONARIO	4.199,04		4.199,04	1.574,49	1.465,10		1.465,10	109,39	2.624,55
12106	17200	0701A	COMPLEMENTO PERSONAL TRANSITORIO PERSONAL FUNCIONARIO	2.022,00		2.022,00	61,93	61,93		61,93		1.960,07
12106	23100	0901A	COMPLEMENTO PERSONAL TRANSITORIO PERSONAL FUNCIONARIO	16.029,60		16.029,60	4.192,77	3.760,79		3.760,79	431,98	11.836,83
12106	32000	0802A	COMPLEMENTO PERSONAL TRANSITORIO PERSONAL FUNCIONARIO	6.486,24		6.486,24	3.361,74	3.084,18		3.084,18	277,56	3.124,50
12106	33400	0801C	COMPLEMENTO PERSONAL TRANSITORIO PERSONAL FUNCIONARIO	18.677,76		18.677,76	6.898,01	5.912,58		5.912,58	985,43	11.779,75
12106	43120	0301D	COMPLEMENTO PERSONAL TRANSITORIO PERSONAL FUNCIONARIO	473,76		473,76	39,88	39,88		39,88		433,88
12106	43300	0301D	COMPLEMENTO PERSONAL TRANSITORIO PERSONAL FUNCIONARIO	10.261,20		10.261,20	5.859,58	5.016,80		5.016,80	842,78	4.401,62
12106	49100	0601A	COMPLEMENTO PERSONAL TRANSITORIO PERSONAL FUNCIONARIO	54.938,64		54.938,64	30.386,23	26.045,34		26.045,34	4.340,89	24.552,41
12106	49300	0301D	COMPLEMENTO PERSONAL TRANSITORIO PERSONAL FUNCIONARIO	7.556,28		7.556,28	1.748,56	1.464,49		1.464,49	284,07	5.807,72
12106	92000	0001D	COMPLEMENTO PERSONAL TRANSITORIO PERSONAL FUNCIONARIO	32.446,68	-8.429,22	24.017,46	6.727,14	5.766,12		5.766,12	961,02	17.290,32
12106	92000	0101H	COMPLEMENTO PERSONAL TRANSITORIO PERSONAL FUNCIONARIO	16.637,28		16.637,28	2.983,00	2.562,55		2.562,55	420,45	13.654,28
12106	92000	0302B	COMPLEMENTO PERSONAL TRANSITORIO PERSONAL FUNCIONARIO	6.230,64		6.230,64	2.690,90	2.308,93		2.308,93	381,97	3.539,74
12106	92000	0502A	COMPLEMENTO PERSONAL TRANSITORIO PERSONAL FUNCIONARIO	3.705,48		3.705,48						3.705,48
12106	92000	0601B	COMPLEMENTO PERSONAL TRANSITORIO PERSONAL FUNCIONARIO	5.966,04		5.966,04	3.267,11	2.800,38		2.800,38	466,73	2.698,93
			Suma	38.182.045,71	-354.070,78	37.827.974,93	20.833.864,11	18.316.536,94		18.316.536,94	2.517.327,17	16.984.110,82



ESTADO DE EJECUCIÓN DESDE 1/1/2016 HASTA 30/6/2016

Econ.	Clasificación Prog. Org.	DENOMINACIÓN DE LAS APLICACION	Créditos Iniciales	Modificaciones	Créditos Totales	Obligaciones Reconocidas	Pagos Realizados	Reintegros de Gastos	Pagos Líquidos	Pendiente de Pago	Estado de Ejecución
12106	92000 0602A	COMPLEMENTO PERSONAL TRANSITORIO PERSONAL FUNCIONARIO	14.085,96		14.085,96	7.245,46	6.204,83		6.204,83	1.040,63	6.840,50
12106	92000 0602B	COMPLEMENTO PERSONAL TRANSITORIO PERSONAL FUNCIONARIO	236,88		236,88	19,94	19,94		19,94		216,94
12106	92000 0801H	COMPLEMENTO PERSONAL TRANSITORIO PERSONAL FUNCIONARIO	9.702,36		9.702,36	3.283,70	3.283,70		3.283,70		6.418,66
12106	92000 0801I	COMPLEMENTO PERSONAL TRANSITORIO PERSONAL FUNCIONARIO	456,36		456,36	38,41	38,41		38,41		417,95
12106	92000 0801J	COMPLEMENTO PERSONAL TRANSITORIO PERSONAL FUNCIONARIO	6.713,40		6.713,40	3.491,41	2.987,15		2.987,15	504,26	3.221,99
12106	92000 0801K	COMPLEMENTO PERSONAL TRANSITORIO PERSONAL FUNCIONARIO	20.289,36	-8.429,22	11.860,14						11.860,14
12106	92310 0601C	COMPLEMENTO PERSONAL TRANSITORIO PERSONAL FUNCIONARIO	18.135,48		18.135,48	10.136,42	8.688,36		8.688,36	1.448,06	7.999,06
12106	92400 0502B	COMPLEMENTO PERSONAL TRANSITORIO PERSONAL FUNCIONARIO	1.397,76		1.397,76	606,12	606,12		606,12		791,64
12106	92400 0502C	COMPLEMENTO PERSONAL TRANSITORIO PERSONAL FUNCIONARIO	11.631,84		11.631,84	6.439,44	5.519,52		5.519,52	919,92	5.192,40
12106	92400 0502D	COMPLEMENTO PERSONAL TRANSITORIO PERSONAL FUNCIONARIO	530,76		530,76	44,68	44,68		44,68		486,08
12106	92400 0502E	COMPLEMENTO PERSONAL TRANSITORIO PERSONAL FUNCIONARIO	4.458,96		4.458,96	2.356,77	2.017,24		2.017,24	339,53	2.102,19
12106	92500 0601C	COMPLEMENTO PERSONAL TRANSITORIO PERSONAL FUNCIONARIO	8.658,60		8.658,60	1.776,04	1.524,44		1.524,44	251,60	6.882,56
12106	93100 0101A	COMPLEMENTO PERSONAL TRANSITORIO PERSONAL FUNCIONARIO	12.957,60		12.957,60	7.485,03	6.415,74		6.415,74	1.069,29	5.472,57
12106	93100 0101B	COMPLEMENTO PERSONAL TRANSITORIO PERSONAL FUNCIONARIO	168,60		168,60	14,19	14,19		14,19		154,41
		Suma	38.291.469,63	-362.500,00	37.928.969,63	20.876.801,72	18.353.901,26		18.353.901,26	2.522.900,46	17.052.167,91



ESTADO DE EJECUCIÓN DESDE 1/1/2016 HASTA 30/6/2016

Econ.	Clasificación		DENOMINACIÓN DE LAS APLICACION	Créditos Iniciales	Modificaciones	Créditos Totales	Obligaciones Reconocidas	Pagos Realizados	Reintegros de Gastos	Pagos Liquidados	Pendiente de Pago	Estado de Ejecución
	Prog.	Org.										
12106	93100	0101C	COMPLEMENTO PERSONAL TRANSITORIO PERSONAL FUNCIONARIO	9.285,96		9.285,96	4.738,04	4.059,15		4.059,15	678,89	4.547,92
12106	93100	0101D	COMPLEMENTO PERSONAL TRANSITORIO PERSONAL FUNCIONARIO	16.882,92		16.882,92	5.464,81	4.831,67		4.831,67	633,14	11.418,11
12106	93200	0101E	COMPLEMENTO PERSONAL TRANSITORIO PERSONAL FUNCIONARIO	74.462,40		74.462,40	39.308,58	33.883,56		33.883,56	5.425,02	35.153,82
12106	93300	0101G	COMPLEMENTO PERSONAL TRANSITORIO PERSONAL FUNCIONARIO	3.103,08		3.103,08	1.686,92	1.449,30		1.449,30	237,62	1.416,16
12300	13000	0801G	RESIDENCIA PERSONAL FUNCIONARIO	1.733,85		1.733,85	991,20	849,60		849,60	141,60	742,65
12300	13200	0801D	RESIDENCIA PERSONAL FUNCIONARIO	776.859,11	-18.000,00	758.859,11	431.221,88	369.169,05		369.169,05	62.052,83	327.637,23
12300	13300	0302A	RESIDENCIA PERSONAL FUNCIONARIO	8.771,31		8.771,31	4.961,04	4.352,40		4.352,40	608,64	3.810,27
12300	13300	0801D	RESIDENCIA PERSONAL FUNCIONARIO	46.200,02		46.200,02	26.707,42	22.904,78		22.904,78	3.802,64	19.492,60
12300	13600	0801E	RESIDENCIA PERSONAL FUNCIONARIO	173.228,39		173.228,39	101.028,21	86.813,06		86.813,06	14.215,15	72.200,18
12300	15101	0201A	RESIDENCIA PERSONAL FUNCIONARIO	14.721,67		14.721,67	7.175,26	6.255,52		6.255,52	919,74	7.546,41
12300	15102	0201C	RESIDENCIA PERSONAL FUNCIONARIO	35.296,87		35.296,87	19.145,14	16.408,88		16.408,88	2.736,26	16.151,73
12300	15210	0201B	RESIDENCIA PERSONAL FUNCIONARIO	4.501,44		4.501,44	2.532,42	2.157,30		2.157,30	375,12	1.969,02
12300	15320	0401D	RESIDENCIA PERSONAL FUNCIONARIO	4.536,09		4.536,09	2.625,84	2.250,72		2.250,72	375,12	1.910,25
12300	16100	0402B	RESIDENCIA PERSONAL FUNCIONARIO	8.028,78		8.028,78	3.454,61	3.047,83		3.047,83	406,78	4.574,17
12300	16500	0402A	RESIDENCIA PERSONAL FUNCIONARIO	1.699,20		1.699,20	991,20	849,60		849,60	141,60	708,00
12300	17000	0302C	RESIDENCIA PERSONAL FUNCIONARIO	2.079,12		2.079,12	1.212,82	1.039,56		1.039,56	173,26	866,30
12300	17100	0401A	RESIDENCIA PERSONAL FUNCIONARIO	1.401,12		1.401,12	817,32	700,56		700,56	116,76	583,80
12300	17200	0701A	RESIDENCIA PERSONAL FUNCIONARIO	5.189,06		5.189,06	171,54	171,54		171,54		5.017,52
12300	23100	0901A	RESIDENCIA PERSONAL FUNCIONARIO	44.981,81		44.981,81	18.729,54	16.169,64		16.169,64	2.559,90	26.252,27
			Suma	39.524.431,83	-380.500,00	39.143.931,83	21.549.765,51	18.931.264,98		18.931.264,98	2.618.500,53	17.594.166,32



AYUNTAMIENTO LAS PALMAS DE GRAN CANARIA
PRESUPUESTO DE GASTOS 2016

Fecha Obtención 25/07/2016 9:02:51
Pág. 23

ESTADO DE EJECUCIÓN DESDE 1/1/2016 HASTA 30/6/2016

Econ.	Clasificación Prog.	Org.	DENOMINACIÓN DE LAS APLICACION	Créditos Iniciales	Modificaciones	Créditos Totales	Obligaciones Reconocidas	Pagos Realizados	Reintegros de Gastos	Pagos Liquidos	Pendiente de Pago	Estado de Ejecución
12300	31100	0401B	RESIDENCIA PERSONAL FUNCIONARIO	7.211,95		7.211,95	3.021,34	2.589,72		2.589,72	431,62	4.190,61
12300	32000	0802A	RESIDENCIA PERSONAL FUNCIONARIO	6.899,23		6.899,23	3.164,09	2.786,58		2.786,58	377,51	3.735,14
12300	33400	0801C	RESIDENCIA PERSONAL FUNCIONARIO	17.125,33		17.125,33	9.962,75	8.539,50		8.539,50	1.423,25	7.162,58
12300	33400	0901B	RESIDENCIA PERSONAL FUNCIONARIO	2.973,60		2.973,60	991,20	849,60		849,60	141,60	1.982,40
12300	43000	0301B	RESIDENCIA PERSONAL FUNCIONARIO	5.005,70		5.005,70						5.005,70
12300	43120	0301D	RESIDENCIA PERSONAL FUNCIONARIO	2.802,24		2.802,24	1.398,80	1.165,28		1.165,28	233,52	1.403,44
12300	43300	0301D	RESIDENCIA PERSONAL FUNCIONARIO	5.367,51		5.367,51	3.036,82	2.486,56		2.486,56	550,26	2.330,69
12300	49100	0601A	RESIDENCIA PERSONAL FUNCIONARIO	15.374,29		15.374,29	7.993,58	6.851,64		6.851,64	1.141,94	7.380,71
12300	49300	0301D	RESIDENCIA PERSONAL FUNCIONARIO	5.707,92		5.707,92	2.224,53	1.845,10		1.845,10	379,43	3.483,39
12300	91200	0001A	RESIDENCIA PERSONAL FUNCIONARIO	11.388,62		11.388,62	6.538,56	5.604,48		5.604,48	934,08	4.850,06
12300	92000	0001D	RESIDENCIA PERSONAL FUNCIONARIO	10.517,33		10.517,33	6.116,74	5.242,92		5.242,92	873,82	4.400,59
12300	92000	0101H	RESIDENCIA PERSONAL FUNCIONARIO	11.372,09		11.372,09	5.297,70	4.540,64		4.540,64	757,06	6.074,39
12300	92000	0302B	RESIDENCIA PERSONAL FUNCIONARIO	6.512,88		6.512,88	2.980,91	2.554,93		2.554,93	425,98	3.531,97
12300	92000	0502A	RESIDENCIA PERSONAL FUNCIONARIO	3.373,82		3.373,82	817,32	700,56		700,56	116,76	2.556,50
12300	92000	0601B	RESIDENCIA PERSONAL FUNCIONARIO	3.809,81		3.809,81	1.212,82	1.039,56		1.039,56	173,26	2.596,99
12300	92000	0602A	RESIDENCIA PERSONAL FUNCIONARIO	27.571,01		27.571,01	10.618,47	9.013,24		9.013,24	1.605,23	16.952,54
12300	92000	0602B	RESIDENCIA PERSONAL FUNCIONARIO	2.847,89		2.847,89	1.457,04	1.239,09		1.239,09	217,95	1.390,85
12300	92000	0801H	RESIDENCIA PERSONAL FUNCIONARIO	6.590,18		6.590,18	3.503,45	3.071,83		3.071,83	431,62	3.086,73
12300	92000	0801I	RESIDENCIA PERSONAL FUNCIONARIO	2.079,12		2.079,12	1.037,84	864,58		864,58	173,26	1.041,28
12300	92000	0801J	RESIDENCIA PERSONAL FUNCIONARIO	5.104,08		5.104,08	2.626,94	2.276,66		2.276,66	350,28	2.477,14
12300	92000	0801K	RESIDENCIA PERSONAL FUNCIONARIO	4.783,64		4.783,64	2.028,98	1.738,96		1.738,96	290,02	2.754,66
			Suma	39.688.650,07	-380.500,00	39.308.350,07	21.625.795,39	18.996.266,41		18.996.266,41	2.629.528,98	17.682.554,68



ESTADO DE EJECUCIÓN DESDE 1/1/2016 HASTA 30/6/2016

Econ.	Clasificación Prog. Org.	DENOMINACIÓN DE LAS APLICACION	Créditos Iniciales	Modificaciones	Créditos Totales	Obligaciones Reconocidas	Pagos Realizados	Reintegros de Gastos	Pagos Líquidos	Pendiente de Pago	Estado de Ejecución
12300	92310 0601C	RESIDENCIA PERSONAL FUNCIONARIO	8.160,36		8.160,36	3.942,89	3.379,62		3.379,62	563,27	4.217,47
12300	92400 0501A	RESIDENCIA PERSONAL FUNCIONARIO	1.418,45		1.418,45	817,32	700,56		700,56	116,76	601,13
12300	92400 0502B	RESIDENCIA PERSONAL FUNCIONARIO	2.853,96		2.853,96	1.664,81	1.426,98		1.426,98	237,83	1.189,15
12300	92400 0502C	RESIDENCIA PERSONAL FUNCIONARIO	5.097,60		5.097,60	2.973,60	2.548,80		2.548,80	424,80	2.124,00
12300	92400 0502D	RESIDENCIA PERSONAL FUNCIONARIO	4.518,77		4.518,77	2.506,52	2.131,40		2.131,40	375,12	2.012,25
12300	92400 0502E	RESIDENCIA PERSONAL FUNCIONARIO	6.399,19		6.399,19	3.338,76	2.878,64		2.878,64	460,12	3.060,43
12300	92400 0502F	RESIDENCIA PERSONAL FUNCIONARIO	3.124,10		3.124,10	1.808,52	1.550,16		1.550,16	258,36	1.315,58
12300	92500 0601C	RESIDENCIA PERSONAL FUNCIONARIO	12.644,50		12.644,50	4.732,85	4.091,50		4.091,50	641,35	7.911,65
12300	93100 0101A	RESIDENCIA PERSONAL FUNCIONARIO	3.497,57		3.497,57	2.030,14	1.740,12		1.740,12	290,02	1.467,43
12300	93100 0101B	RESIDENCIA PERSONAL FUNCIONARIO	13.953,54		13.953,54	7.978,90	6.821,88		6.821,88	1.157,02	5.974,64
12300	93100 0101C	RESIDENCIA PERSONAL FUNCIONARIO	12.248,01		12.248,01	7.225,87	6.210,45		6.210,45	1.015,42	5.022,14
12300	93100 0101D	RESIDENCIA PERSONAL FUNCIONARIO	8.279,76		8.279,76	4.829,85	4.139,87		4.139,87	689,98	3.449,91
12300	93100 0101F	RESIDENCIA PERSONAL FUNCIONARIO	1.559,34		1.559,34						1.559,34
12300	93200 0101E	RESIDENCIA PERSONAL FUNCIONARIO	57.334,88		57.334,88	29.876,90	25.644,60		25.644,60	4.232,30	27.457,98
12300	93300 0101G	RESIDENCIA PERSONAL FUNCIONARIO	3.171,89		3.171,89	816,16	699,40		699,40	116,76	2.355,73
12300	93300 0401A	RESIDENCIA PERSONAL FUNCIONARIO	1.401,12		1.401,12	817,32	700,56		700,56	116,76	583,80
13000	13200 0801D	RETRIBUCIONES BÁSICAS PERSONAL LABORAL FIJO	92.580,39	-12.000,00	80.580,39	48.044,14	43.400,79		43.400,79	4.643,35	32.536,25
13000	13300 0302A	RETRIBUCIONES BÁSICAS PERSONAL LABORAL FIJO	76.757,63		76.757,63	43.117,54	39.323,57		39.323,57	3.793,97	33.640,09
13000	13600 0801E	RETRIBUCIONES BÁSICAS PERSONAL LABORAL FIJO	53.170,16		53.170,16	30.763,10	27.619,14		27.619,14	3.143,96	22.407,06
13000	15101 0201A	RETRIBUCIONES BÁSICAS PERSONAL LABORAL FIJO	33.913,00		33.913,00	18.684,03	16.705,69		16.705,69	1.978,34	15.228,97
13000	15102 0201C	RETRIBUCIONES BÁSICAS PERSONAL LABORAL FIJO	88.414,23		88.414,23	50.836,64	45.496,98		45.496,98	5.339,66	37.577,59
		Suma	40.179.348,52	-392.500,00	39.786.848,52	21.892.601,25	19.233.477,12		19.233.477,12	2.659.124,13	17.894.247,27



ESTADO DE EJECUCIÓN DESDE 1/1/2016 HASTA 30/6/2016

Econ.	Clasificación Prog. Org.	DENOMINACIÓN DE LAS APLICACION	Créditos Iniciales	Modificaciones	Créditos Totales	Obligaciones Reconocidas	Pagos Realizados	Reintegros de Gastos	Pagos Líquidos	Pendiente de Pago	Estado de Ejecución
13000	15210 0201B	RETRIBUCIONES BÁSICAS	15.255,37		15.255,37	8.932,46	8.035,09		8.035,09	897,37	6.322,91
13000	15320 0401D	PERSONAL LABORAL FIJO	46.475,20		46.475,20	22.092,11	20.356,50		20.356,50	1.735,61	24.383,09
13000	16100 0402B	RETRIBUCIONES BÁSICAS	29.264,13		29.264,13	15.977,04	14.410,60		14.410,60	1.566,44	13.287,09
13000	16210 0701B	PERSONAL LABORAL FIJO	3.332.250,05		3.332.250,05	1.081.887,38	975.775,27		975.775,27	106.112,11	2.250.362,67
13000	16300 0701B	PERSONAL LABORAL FIJO	4.294.528,07		4.294.528,07	1.406.550,96	1.266.251,40		1.266.251,40	140.299,56	2.887.977,11
13000	16301 0701B	RETRIBUCIONES BÁSICAS	402.321,75		402.321,75	57.380,92	52.472,41		52.472,41	4.908,51	344.940,83
13000	16500 0402A	PERSONAL LABORAL FIJO	305.212,87		305.212,87	167.572,79	150.543,79		150.543,79	17.029,00	137.640,08
13000	17100 0401A	RETRIBUCIONES BÁSICAS	51.136,74		51.136,74	25.513,94	23.778,44		23.778,44	1.735,50	25.622,80
13000	17200 0701A	PERSONAL LABORAL FIJO	48.182,05		48.182,05	26.024,60	23.096,51		23.096,51	2.928,09	22.157,45
13000	23100 0901A	RETRIBUCIONES BÁSICAS	182.097,15		182.097,15	108.147,51	96.908,72		96.908,72	11.238,79	73.949,64
13000	31100 0401B	PERSONAL LABORAL FIJO	74.111,64		74.111,64	43.078,55	38.887,43		38.887,43	4.191,12	31.033,09
13000	32000 0802A	PERSONAL LABORAL FIJO	765.315,14	-43.000,00	722.315,14	423.320,79	381.422,42		381.422,42	41.898,37	298.994,35
13000	33400 0801C	RETRIBUCIONES BÁSICAS	695.422,52	-30.000,00	665.422,52	391.498,52	353.026,36		353.026,36	38.472,16	273.924,00
13000	33400 0901B	PERSONAL LABORAL FIJO	132,66		132,66						132,66
13000	43120 0301D	RETRIBUCIONES BÁSICAS	16.421,60		16.421,60	11.293,37	10.315,18		10.315,18	978,19	5.128,23
13000	43300 0301D	PERSONAL LABORAL FIJO	15.970,30		15.970,30	7.425,51	6.474,98		6.474,98	950,53	8.544,79
13000	49100 0601A	RETRIBUCIONES BÁSICAS	16.754,41		16.754,41	9.869,44	8.901,91		8.901,91	967,53	6.884,97
13000	92000 0001D	PERSONAL LABORAL FIJO	32.367,67		32.367,67	15.219,61	14.200,00		14.200,00	1.019,61	17.148,06
13000	92000 0101H	RETRIBUCIONES BÁSICAS	22.301,46		22.301,46	12.891,39	11.587,74		11.587,74	1.303,65	9.410,07
13000	92000 0302B	PERSONAL LABORAL FIJO	334.028,22		334.028,22	182.513,86	164.415,95		164.415,95	18.097,91	151.514,36
13000	92000 0502A	PERSONAL LABORAL FIJO	49.711,46		49.711,46	27.963,65	25.084,33		25.084,33	2.879,32	21.747,81
		Suma	50.908.608,98	-465.500,00	50.443.108,98	25.937.755,65	22.879.422,15		22.879.422,15	3.058.333,50	24.505.353,33



AYUNTAMIENTO LAS PALMAS DE GRAN CANARIA
PRESUPUESTO DE GASTOS 2016

Fecha Obtención 25/07/2016

9:02:51

Presupuesto de Gastos 2016

Pág.

26

ESTADO DE EJECUCIÓN DESDE 1/1/2016 HASTA 30/6/2016

Econ.	Clasificación Prog. Org.	DENOMINACIÓN DE LAS APLICACION	Créditos Iniciales	Modificaciones	Créditos Totales	Obligaciones Reconocidas	Pagos Realizados	Reintegros de Gastos	Pagos Líquidos	Pendiente de Pago	Estado de Ejecución
13000	92000 0602A	RETRIBUCIONES BÁSICAS	156.320,69		156.320,69	58.641,47	53.912,12		53.912,12	4.729,35	97.679,22
13000	92000 0602B	PERSONAL LABORAL FIJO	119.687,58		119.687,58	62.740,98	56.435,09		56.435,09	6.305,89	56.946,60
13000	92000 0801H	RETRIBUCIONES BÁSICAS	72.260,06		72.260,06	40.376,17	36.246,99		36.246,99	4.129,18	31.883,89
13000	92000 0801I	PERSONAL LABORAL FIJO	25.410,09		25.410,09	14.791,32	13.316,45		13.316,45	1.474,87	10.618,77
13000	92000 0801J	RETRIBUCIONES BÁSICAS	16.509,73		16.509,73	9.683,76	8.690,73		8.690,73	993,03	6.825,97
13000	92310 0601C	PERSONAL LABORAL FIJO	13.203,51		13.203,51	7.020,08	6.197,81		6.197,81	822,27	6.183,43
13000	92400 0502B	RETRIBUCIONES BÁSICAS	16.019,12		16.019,12	9.422,90	8.472,37		8.472,37	950,53	6.596,22
13000	92400 0502C	PERSONAL LABORAL FIJO	18.777,05		18.777,05	10.961,63	9.851,54		9.851,54	1.110,09	7.815,42
13000	92400 0502E	RETRIBUCIONES BÁSICAS	16.515,61		16.515,61	9.629,27	8.636,24		8.636,24	993,03	6.886,34
13000	92400 0502F	PERSONAL LABORAL FIJO	32.024,55		32.024,55	18.788,17	16.884,01		16.884,01	1.904,16	13.236,38
13000	92500 0601C	RETRIBUCIONES BÁSICAS	155.769,95		155.769,95	71.833,49	64.456,40		64.456,40	7.377,09	83.936,46
13000	93100 0101B	PERSONAL LABORAL FIJO	16.255,93		16.255,93	9.465,00	8.558,05		8.558,05	906,95	6.790,93
13000	93100 0101C	RETRIBUCIONES BÁSICAS	32.997,46		32.997,46	19.411,18	17.441,04		17.441,04	1.970,14	13.586,28
13000	93200 0101E	PERSONAL LABORAL FIJO	180.139,03		180.139,03	105.788,30	95.108,13		95.108,13	10.680,17	74.350,73
13000	93300 0101G	RETRIBUCIONES BÁSICAS	29.410,55		29.410,55	16.688,34	14.987,89		14.987,89	1.700,45	12.722,21
13001	16210 0701B	HORAS EXTRAORDINARIAS	85.608,76		85.608,76	65.772,01	59.454,14		59.454,14	6.317,87	19.836,75
13001	16300 0701B	PERSONAL LABORAL FIJO	156.404,92		156.404,92	81.222,85	70.359,94		70.359,94	10.862,91	75.182,07
13001	16301 0701B	HORAS EXTRAORDINARIAS	16.272,24		16.272,24	331,13				331,13	15.941,11
13001	92010 0602A	PERSONAL LABORAL FIJO	51.877,77		51.877,77	14.114,48	14.114,48		14.114,48		37.763,29
13001	13200 0801D	OTRAS REMUNERACIONES	75.272,64		75.272,64	39.001,43	33.580,93		33.580,93	5.420,50	36.271,21
13000	13300 0302A	PERSONAL LABORAL FIJO	76.550,28		76.550,28	43.665,02	38.178,77		38.178,77	5.486,25	32.885,26
		Suma	52.271.896,50	-465.500,00	51.806.396,50	26.647.104,63	23.514.305,27		23.514.305,27	3.132.799,36	25.159.291,87



ESTADO DE EJECUCIÓN DESDE 1/1/2016 HASTA 30/6/2016

Econ.	Clasificación Prog.	Org.	DENOMINACIÓN DE LAS APLICACION	Créditos Iniciales	Modificaciones	Créditos Totales	Obligaciones Reconocidas	Pagos Realizados	Reintegros de Gastos	Pagos Líquidos	Pendiente de Pago	Estado de Ejecución
13002	13600	0801E	OTRAS REMUNERACIONES PERSONAL LABORAL FIJO	44.326,56		44.326,56	25.490,90	21.797,02		21.797,02	3.693,88	18.835,66
13002	15101	0201A	OTRAS REMUNERACIONES PERSONAL LABORAL FIJO	27.409,68		27.409,68	14.859,55	12.996,00		12.996,00	1.863,55	12.550,13
13002	15102	0201C	OTRAS REMUNERACIONES PERSONAL LABORAL FIJO	85.338,00		85.338,00	49.673,90	42.562,40		42.562,40	7.111,50	35.664,10
13002	15210	0201B	OTRAS REMUNERACIONES PERSONAL LABORAL FIJO	13.949,16		13.949,16	8.137,01	6.974,58		6.974,58	1.162,43	5.812,15
13002	15320	0401D	OTRAS REMUNERACIONES PERSONAL LABORAL FIJO	38.438,57		38.438,57	19.645,64	17.767,49		17.767,49	1.878,15	18.792,93
13002	16100	0402B	OTRAS REMUNERACIONES PERSONAL LABORAL FIJO	26.513,16		26.513,16	14.281,96	12.226,59		12.226,59	2.055,37	12.231,20
13002	16210	0701B	OTRAS REMUNERACIONES PERSONAL LABORAL FIJO	1.961.677,21		1.961.677,21	770.884,74	652.450,11		652.450,11	118.434,63	1.190.792,47
13002	16300	0701B	OTRAS REMUNERACIONES PERSONAL LABORAL FIJO	2.479.802,06		2.479.802,06	787.230,24	667.441,75		667.441,75	119.788,49	1.692.571,82
13002	16301	0701B	OTRAS REMUNERACIONES PERSONAL LABORAL FIJO	450.958,89		450.958,89	58.194,35	50.195,38		50.195,38	7.998,97	392.764,54
13002	16500	0402A	OTRAS REMUNERACIONES PERSONAL LABORAL FIJO	265.823,94		265.823,94	149.344,70	128.699,76		128.699,76	20.644,94	116.479,24
13002	17100	0401A	OTRAS REMUNERACIONES PERSONAL LABORAL FIJO	43.888,19		43.888,19	22.790,04	20.734,67		20.734,67	2.055,37	21.098,15
13002	17200	0701A	OTRAS REMUNERACIONES PERSONAL LABORAL FIJO	40.870,20		40.870,20	22.708,18	19.302,33		19.302,33	3.405,85	18.162,02
13002	23100	0901A	OTRAS REMUNERACIONES PERSONAL LABORAL FIJO	151.798,79		151.798,79	89.108,21	76.057,32		76.057,32	13.050,89	62.690,58
13002	31100	0401B	OTRAS REMUNERACIONES PERSONAL LABORAL FIJO	75.385,31		75.385,31	43.916,74	37.642,92		37.642,92	6.273,82	31.468,57
13002	32000	0802A	OTRAS REMUNERACIONES PERSONAL LABORAL FIJO	654.802,52	-26.000,00	628.802,52	355.924,94	305.693,96		305.693,96	50.230,98	272.877,58
13002	33400	0801C	OTRAS REMUNERACIONES PERSONAL LABORAL FIJO	601.392,47	-28.000,00	573.392,47	336.052,26	287.711,15		287.711,15	48.341,11	237.340,21
13002	33400	0901B	OTRAS REMUNERACIONES PERSONAL LABORAL FIJO	158,33		158,33						158,33
13002	43120	0301D	OTRAS REMUNERACIONES PERSONAL LABORAL FIJO	13.460,52		13.460,52	8.605,30	7.483,59		7.483,59	1.121,71	4.855,22
13002	43300	0301D	OTRAS REMUNERACIONES PERSONAL LABORAL FIJO	13.460,52		13.460,52	6.719,20	5.597,49		5.597,49	1.121,71	6.741,32
13002	49100	0601A	OTRAS REMUNERACIONES PERSONAL LABORAL FIJO	14.113,01		14.113,01	8.137,01	6.974,58		6.974,58	1.162,43	5.976,00
13002	92000	0001D	OTRAS REMUNERACIONES PERSONAL LABORAL FIJO	26.921,04		26.921,04	11.205,78	10.084,07		10.084,07	1.121,71	15.715,26
			Suma	59.302.384,63	-519.500,00	58.782.884,63	29.450.015,28	25.904.698,43		25.904.698,43	3.545.316,85	29.332.869,35



AYUNTAMIENTO LAS PALMAS DE GRAN CANARIA
PRESUPUESTO DE GASTOS 2016

Fecha Obtención 25/07/2016 9:02:51
Pág. 28

ESTADO DE EJECUCIÓN DESDE 1/1/2016 HASTA 30/6/2016

Econ.	Clasificación Prog.	Org.	DENOMINACIÓN DE LAS APLICACION	Créditos Iniciales	Modificaciones	Créditos Totales	Obligaciones Reconocidas	Pagos Realizados	Reintegros de Gastos	Pagos Liquidos	Pendiente de Pago	Estado de Ejecución
13002	92000	0101H	OTRAS REMUNERACIONES	19.000,08		19.000,08	11.083,38	9.500,04		9.500,04	1.583,34	7.916,70
			PERSONAL LABORAL FIJO									
13002	92000	0302B	OTRAS REMUNERACIONES	279.834,28		279.834,28	153.399,72	131.544,87		131.544,87	21.854,85	126.434,56
			PERSONAL LABORAL FIJO									
13002	92000	0502A	OTRAS REMUNERACIONES	41.432,59		41.432,59	23.021,15	19.625,78		19.625,78	3.395,37	18.411,44
			PERSONAL LABORAL FIJO									
13002	92000	0602A	OTRAS REMUNERACIONES	53.950,08		53.950,08	31.797,94	27.454,38		27.454,38	4.343,56	22.152,14
			PERSONAL LABORAL FIJO									
13002	92000	0602B	OTRAS REMUNERACIONES	117.907,32		117.907,32	62.879,04	54.298,46		54.298,46	8.580,58	55.028,28
			PERSONAL LABORAL FIJO									
13002	92000	0801H	OTRAS REMUNERACIONES	57.298,44		57.298,44	31.700,87	27.148,04		27.148,04	4.552,83	25.597,57
			PERSONAL LABORAL FIJO									
13002	92000	0801I	OTRAS REMUNERACIONES	29.354,04		29.354,04	16.789,53	14.343,36		14.343,36	2.446,17	12.564,51
			PERSONAL LABORAL FIJO									
13002	92000	0801J	OTRAS REMUNERACIONES	13.460,52		13.460,52	7.851,97	6.730,26		6.730,26	1.121,71	5.608,55
			PERSONAL LABORAL FIJO									
13002	92310	0601C	OTRAS REMUNERACIONES	10.226,64		10.226,64	5.804,65	4.965,46		4.965,46	839,19	4.421,99
			PERSONAL LABORAL FIJO									
13002	92400	0502B	OTRAS REMUNERACIONES	13.460,52		13.460,52	7.851,97	6.730,26		6.730,26	1.121,71	5.608,55
			PERSONAL LABORAL FIJO									
13002	92400	0502C	OTRAS REMUNERACIONES	19.000,08		19.000,08	11.083,38	9.500,04		9.500,04	1.583,34	7.916,70
			PERSONAL LABORAL FIJO									
13002	92400	0502E	OTRAS REMUNERACIONES	13.460,52		13.460,52	7.851,97	6.730,26		6.730,26	1.121,71	5.608,55
			PERSONAL LABORAL FIJO									
13002	92400	0502F	OTRAS REMUNERACIONES	27.946,92		27.946,92	16.302,37	13.973,46		13.973,46	2.328,91	11.644,55
			PERSONAL LABORAL FIJO									
13002	92500	0601C	OTRAS REMUNERACIONES	134.452,78		134.452,78	59.589,71	51.185,62		51.185,62	8.404,09	74.863,07
			PERSONAL LABORAL FIJO									
13002	93100	0101B	OTRAS REMUNERACIONES	14.437,80		14.437,80	8.422,05	7.218,90		7.218,90	1.203,15	6.015,75
			PERSONAL LABORAL FIJO									
13002	93100	0101C	OTRAS REMUNERACIONES	26.921,04		26.921,04	15.692,62	13.449,20		13.449,20	2.243,42	11.228,42
			PERSONAL LABORAL FIJO									
13002	93200	0101E	OTRAS REMUNERACIONES	155.372,88		155.372,88	88.920,29	75.972,55		75.972,55	12.947,74	66.452,59
			PERSONAL LABORAL FIJO									
13002	93300	0101G	OTRAS REMUNERACIONES	29.565,49		29.565,49	17.307,01	14.834,58		14.834,58	2.472,43	12.258,48
			PERSONAL LABORAL FIJO									
	16210	0701B	PREVISIONES PAGO DE	81.582,83		81.582,83	1.512,10	1.512,10		1.512,10		80.070,73
			SENTENCIAS JURISD. LABORAL									
	16300	0701B	PREVISIONES PAGO DE	116.150,00		116.150,00	95,45	95,45		95,45		116.054,55
			SENTENCIAS JURISD. LABORAL									
	16301	0701B	PREVISIONES PAGO DE	76.760,00		76.760,00						76.760,00
			SENTENCIAS JURISD. LABORAL									
			Suma	60.633.959,48	-519.500,00	60.114.459,48	30.028.972,45	26.401.511,50		26.401.511,50	3.627.460,95	30.085.487,03



AYUNTAMIENTO LAS PALMAS DE GRAN CANARIA
PRESUPUESTO DE GASTOS 2016

Fecha Obtención 25/07/2016

9:02:51

Pág. 29

ESTADO DE EJECUCIÓN DESDE 1/1/2016 HASTA 30/6/2016

Econ.	Clasificación Prog. Org.	DENOMINACIÓN DE LAS APLICACION	Créditos Iniciales	Modificaciones	Créditos Totales	Obligaciones Reconocidas	Pagos Realizados	Reintegros de Gastos	Pagos Líquidos	Pendiente de Pago	Estado de Ejecución
13004	92010 0602A	PREVISIÓN PAGO DE SENTENCIAS JURISD. LABORAL	350.000,00	-50.000,00	300.000,00	114.049,82	45.989,11		45.989,11	68.060,71	185.950,18
13006	13200 0801D	COMPLEMENTO PERSONAL TRANSITORIO PERSONAL LABORAL	7.315,44		7.315,44	3.322,66	2.865,90		2.865,90	456,76	3.992,78
13006	13300 0302A	COMPLEMENTO PERSONAL TRANSITORIO PERSONAL LABORAL	14.243,28		14.243,28	7.608,85	6.530,38		6.530,38	1.078,47	6.634,43
13006	13600 0801E	COMPLEMENTO PERSONAL TRANSITORIO PERSONAL LABORAL	5.278,80		5.278,80	2.901,57	2.489,18		2.489,18	412,39	2.377,23
13006	15101 0201A	COMPLEMENTO PERSONAL TRANSITORIO PERSONAL LABORAL	6.239,64		6.239,64	3.529,82	3.025,56		3.025,56	504,26	2.709,82
13006	15102 0201C	COMPLEMENTO PERSONAL TRANSITORIO PERSONAL LABORAL	20.007,60		20.007,60	11.194,82	9.595,56		9.595,56	1.599,26	8.812,78
13006	15320 0401D	COMPLEMENTO PERSONAL TRANSITORIO PERSONAL LABORAL	3.723,12		3.723,12	1.715,00	1.470,00		1.470,00	245,00	2.008,12
13006	16100 0402B	COMPLEMENTO PERSONAL TRANSITORIO PERSONAL LABORAL	322,54		322,54						322,54
13006	16500 0402A	COMPLEMENTO PERSONAL TRANSITORIO PERSONAL LABORAL	33.574,44		33.574,44	10.024,36	8.708,82		8.708,82	1.315,54	23.550,08
13006	17100 0401A	COMPLEMENTO PERSONAL TRANSITORIO PERSONAL LABORAL	3.313,56		3.313,56	1.832,67	1.570,86		1.570,86	261,81	1.480,89
13006	17200 0701A	COMPLEMENTO PERSONAL TRANSITORIO PERSONAL LABORAL	964,32		964,32	298,54	258,74		258,74	39,80	665,78
13006	23100 0901A	COMPLEMENTO PERSONAL TRANSITORIO PERSONAL LABORAL	7.407,84		7.407,84	3.760,06	3.228,28		3.228,28	531,78	3.647,78
13006	31100 0401B	COMPLEMENTO PERSONAL TRANSITORIO PERSONAL LABORAL	1.286,28		1.286,28	611,17	523,86		523,86	87,31	675,11
13006	32000 0802A	COMPLEMENTO PERSONAL TRANSITORIO PERSONAL LABORAL	36.493,08		36.493,08	17.836,91	15.290,90		15.290,90	2.546,01	18.656,17
		Suma	61.124.129,42	-569.500,00	60.554.629,42	30.207.658,70	26.503.058,65		26.503.058,65	3.704.600,05	30.346.970,72



AYUNTAMIENTO LAS PALMAS DE GRAN CANARIA
PRESUPUESTO DE GASTOS 2016

Fecha Obtención 25/07/2016 9:02:51
Pág. 30

ESTADO DE EJECUCIÓN DESDE 1/1/2016 HASTA 30/6/2016

Econ.	Clasificación Prog. Org.	DENOMINACIÓN DE LAS APLICACION	Créditos Iniciales	Modificaciones	Créditos Totales	Obligaciones Reconocidas	Pagos Realizados	Reintegros de Gastos	Pagos Liquidos	Pendiente de Pago	Estado de Ejecución
13006	33400 0801C	COMPLEMENTO PERSONAL TRANSITORIO PERSONAL LABORAL	69.465,96		69.465,96	32.801,18	28.740,72		28.740,72	4.060,46	36.664,78
13006	43120 0301D	COMPLEMENTO PERSONAL TRANSITORIO PERSONAL LABORAL	1.286,28		1.286,28	591,23	503,92		503,92	87,31	695,05
13006	43300 0301D	COMPLEMENTO PERSONAL TRANSITORIO PERSONAL LABORAL	236,88		236,88	19,94	19,94		19,94		216,94
13006	49100 0601A	COMPLEMENTO PERSONAL TRANSITORIO PERSONAL LABORAL	8.448,12		8.448,12	4.827,83	4.138,14		4.138,14	689,69	3.620,29
13006	92000 0001D	COMPLEMENTO PERSONAL TRANSITORIO PERSONAL LABORAL	10.622,40		10.622,40	4.413,38	3.954,44		3.954,44	458,94	6.209,02
13006	92000 0101H	COMPLEMENTO PERSONAL TRANSITORIO PERSONAL LABORAL	5.473,08		5.473,08	3.023,86	2.591,88		2.591,88	431,98	2.449,22
13006	92000 0302B	COMPLEMENTO PERSONAL TRANSITORIO PERSONAL LABORAL	43.960,20		43.960,20	22.927,10	19.651,80		19.651,80	3.275,30	21.033,10
13006	92000 0502A	COMPLEMENTO PERSONAL TRANSITORIO PERSONAL LABORAL	1.677,84		1.677,84	561,89	481,62		481,62	80,27	1.115,95
13006	92000 0602A	COMPLEMENTO PERSONAL TRANSITORIO PERSONAL LABORAL	11.588,16		11.588,16	7.262,95	6.176,13		6.176,13	1.086,82	4.325,21
13006	92000 0602B	COMPLEMENTO PERSONAL TRANSITORIO PERSONAL LABORAL	19.285,20		19.285,20	7.203,38	6.305,43		6.305,43	897,95	12.081,82
13006	92000 0801H	COMPLEMENTO PERSONAL TRANSITORIO PERSONAL LABORAL	7.851,36		7.851,36	3.803,45	3.260,10		3.260,10	543,35	4.047,91
13006	92310 0601C	COMPLEMENTO PERSONAL TRANSITORIO PERSONAL LABORAL	3.613,44		3.613,44	503,16	431,28		431,28	71,88	3.110,28
13006	92400 0502B	COMPLEMENTO PERSONAL TRANSITORIO PERSONAL LABORAL	1.286,28		1.286,28	611,17	523,86		523,86	87,31	675,11
13006	92400 0502F	COMPLEMENTO PERSONAL TRANSITORIO PERSONAL LABORAL	3.172,68		3.172,68	1.765,54	1.513,32		1.513,32	252,22	1.407,14
		Suma	61.312.097,30	-569.500,00	60.742.597,30	30.297.974,76	26.581.351,23		26.581.351,23	3.716.623,53	30.444.622,54



AYUNTAMIENTO LAS PALMAS DE GRAN CANARIA
PRESUPUESTO DE GASTOS 2016

Fecha Obtención 25/07/2016 9:02:51
Pág. 31

ESTADO DE EJECUCIÓN DESDE 1/1/2016 HASTA 30/6/2016

Econ.	Clasificación Prog. Org.	DENOMINACIÓN DE LAS APLICACION	Créditos Iniciales	Modificaciones	Créditos Totales	Obligaciones Reconocidas	Pagos Realizados	Reintegros de Gastos	Pagos Líquidos	Pendiente de Pago	Estado de Ejecución
13006	92500 0601C	COMPLEMENTO PERSONAL TRANSITORIO PERSONAL LABORAL	8.129,28		8.129,28	3.140,55	2.691,90		2.691,90	448,65	4.988,73
13006	93100 0101B	COMPLEMENTO PERSONAL TRANSITORIO PERSONAL LABORAL	9.143,40		9.143,40	5.234,32	4.486,56		4.486,56	747,76	3.909,08
13006	93100 0101C	COMPLEMENTO PERSONAL TRANSITORIO PERSONAL LABORAL	2.572,56		2.572,56	1.243,30	1.068,68		1.068,68	174,62	1.329,26
13006	93200 0101E	COMPLEMENTO PERSONAL TRANSITORIO PERSONAL LABORAL	14.436,60		14.436,60	7.464,73	6.398,34		6.398,34	1.066,39	6.971,87
13006	93300 0101G	COMPLEMENTO PERSONAL TRANSITORIO PERSONAL LABORAL	1.965,24		1.965,24	527,02	451,73		451,73	75,29	1.438,22
13100	13300 0302A	RETRIBUCIONES PERSONAL LABORAL TEMPORAL	69.910,89		69.910,89	40.903,43	36.004,44		36.004,44	4.898,99	29.007,46
13100	13600 0801E	RETRIBUCIONES PERSONAL LABORAL TEMPORAL	67.543,62		67.543,62	39.306,28	34.689,48		34.689,48	4.616,80	28.237,34
13100	15320 0401D	RETRIBUCIONES PERSONAL LABORAL TEMPORAL	185.625,11		185.625,11	108.573,96	95.594,18		95.594,18	12.979,78	77.051,15
13100	16210 0701B	RETRIBUCIONES PERSONAL LABORAL TEMPORAL	139.730,78		139.730,78	612.917,15	530.402,54		530.402,54	82.514,61	-473.186,37
13100	16300 0701B	RETRIBUCIONES PERSONAL LABORAL TEMPORAL	438.917,56		438.917,56	1.558.327,94	1.370.098,73		1.370.098,73	188.229,21	-1.119.410,38
13100	16301 0701B	RETRIBUCIONES PERSONAL LABORAL TEMPORAL	24.045,82		24.045,82	125.265,21	114.742,97		114.742,97	10.522,24	-101.219,39
13100	16500 0402A	RETRIBUCIONES PERSONAL LABORAL TEMPORAL	562.187,92		562.187,92	330.528,22	290.516,13		290.516,13	40.012,09	231.659,70
13100	17000 0302C	RETRIBUCIONES PERSONAL LABORAL TEMPORAL	73.944,82		73.944,82	43.114,32	37.834,90		37.834,90	5.279,42	30.830,50
13100	17100 0401A	RETRIBUCIONES PERSONAL LABORAL TEMPORAL	226.212,25		226.212,25	110.019,76	95.974,71		95.974,71	14.045,05	116.192,49
13100	23100 0901A	RETRIBUCIONES PERSONAL LABORAL TEMPORAL	592.735,59		592.735,59	334.696,25	294.252,11		294.252,11	40.444,14	258.039,34
13100	23100 0902A	RETRIBUCIONES PERSONAL LABORAL TEMPORAL	183.586,12		183.586,12	104.619,84	93.285,38		93.285,38	11.334,46	78.966,28
13100	31100 0401B	RETRIBUCIONES PERSONAL LABORAL TEMPORAL	164.794,56		164.794,56	83.416,23	73.575,76		73.575,76	9.840,47	81.378,33
13100	32000 0802A	RETRIBUCIONES PERSONAL LABORAL TEMPORAL	488.563,60		488.563,60	271.273,10	241.090,06		241.090,06	30.183,04	217.290,50
		Suma	64.566.143,02	-569.500,00	63.996.643,02	34.078.546,37	29.904.509,83		29.904.509,83	4.174.036,54	29.918.096,65



ESTADO DE EJECUCIÓN DESDE 1/1/2016 HASTA 30/6/2016

Econ.	Clasificación Prog. Org.	DENOMINACIÓN DE LAS APLICACION	Créditos Iniciales	Modificaciones	Créditos Totales	Obligaciones Reconocidas	Pagos Realizados	Reintegros de Gastos	Pagos Líquidos	Pendiente de Pago	Estado de Ejecución
13100	33400 0801C	RETRIBUCIONES PERSONAL LABORAL TEMPORAL	177.592,72	-23.000,00	154.592,72	91.822,26	80.522,69		80.522,69	11.299,57	62.770,46
13100	33400 0901B	RETRIBUCIONES PERSONAL LABORAL TEMPORAL	27.507,94		27.507,94	15.882,54	13.968,00		13.968,00	1.914,54	11.625,40
13100	43200 0301A	RETRIBUCIONES PERSONAL LABORAL TEMPORAL	22.776,25		22.776,25	13.343,87	11.755,28		11.755,28	1.588,59	9.432,38
13100	43300 0301D	RETRIBUCIONES PERSONAL LABORAL TEMPORAL	22.467,71		22.467,71	13.175,66	11.609,71		11.609,71	1.565,95	9.292,05
13100	92000 0302B	RETRIBUCIONES PERSONAL LABORAL TEMPORAL	494.867,55		494.867,55	283.268,34	247.988,05		247.988,05	35.280,29	211.599,21
13100	92000 0502A	RETRIBUCIONES PERSONAL LABORAL TEMPORAL	498.558,07		498.558,07	285.063,45	252.144,69		252.144,69	32.918,76	213.494,62
13100	92310 0601C	RETRIBUCIONES PERSONAL LABORAL TEMPORAL	105.309,70		105.309,70	61.906,18	54.370,40		54.370,40	7.535,78	43.403,52
13100	92400 0501A	RETRIBUCIONES PERSONAL LABORAL TEMPORAL	222.841,47		222.841,47	128.867,41	113.099,39		113.099,39	15.768,02	93.974,06
13100	92400 0502F	RETRIBUCIONES PERSONAL LABORAL TEMPORAL	20.862,51		20.862,51	6.625,76	5.837,59		5.837,59	788,17	14.236,75
13100	92500 0601C	RETRIBUCIONES PERSONAL LABORAL TEMPORAL	197.432,27		197.432,27	114.980,10	101.902,98		101.902,98	13.077,12	82.452,17
13100	93200 0101E	RETRIBUCIONES PERSONAL LABORAL TEMPORAL	88.441,87		88.441,87	51.224,09	44.928,41		44.928,41	6.295,68	37.217,78
13100	93300 0101G	RETRIBUCIONES PERSONAL LABORAL TEMPORAL	181.475,19		181.475,19	98.269,26	87.221,45		87.221,45	11.047,81	83.205,93
13100	93300 0401A	RETRIBUCIONES PERSONAL LABORAL TEMPORAL	41.427,53		41.427,53	24.270,98	21.382,66		21.382,66	2.888,32	17.156,55
13101	16210 0701B	HORAS EXTRAORDINARIAS PERSONAL LABORAL TEMPORAL	30.019,08		30.019,08	65.958,63	61.199,45		61.199,45	4.759,18	-35.939,55
13101	16300 0701B	HORAS EXTRAORDINARIAS PERSONAL LABORAL TEMPORAL	56.166,75		56.166,75	76.613,99	64.376,82		64.376,82	12.237,17	-20.447,24
13101	16301 0701B	HORAS EXTRAORDINARIAS PERSONAL LABORAL TEMPORAL	2.236,79		2.236,79	1.130,99	728,19		728,19	402,80	1.105,80
13102	16210 0701B	OTRAS REMUNERACIONES PERSONAL LABORAL TEMPORAL	102.930,25		102.930,25	504.209,36	409.698,77		409.698,77	94.510,59	-401.279,11
13102	16300 0701B	OTRAS REMUNERACIONES PERSONAL LABORAL TEMPORAL	367.267,08		367.267,08	1.316.345,69	1.136.226,40		1.136.226,40	180.119,29	-949.078,61
13102	16301 0701B	OTRAS REMUNERACIONES PERSONAL LABORAL TEMPORAL	31.633,79		31.633,79	145.689,10	129.195,38		129.195,38	16.493,72	-114.055,31
13103	92000 0602A	SUSTITUCIONES I.T. PERSONAL LABORAL	15.000,00		15.000,00						15.000,00
		Suma	67.272.957,54	-592.500,00	66.680.457,54	37.377.194,03	32.752.666,14		32.752.666,14	4.624.527,89	29.303.263,51



AYUNTAMIENTO LAS PALMAS DE GRAN CANARIA
PRESUPUESTO DE GASTOS 2016

Fecha Obtención 25/07/2016 9:02:51
Pág. 33

ESTADO DE EJECUCIÓN DESDE 1/1/2016 HASTA 30/6/2016

Econ.	Clasificación Prog. Org.	DENOMINACIÓN DE LAS APLICACION	Créditos Iniciales	Modificaciones	Créditos Totales	Obligaciones Reconocidas	Pagos Realizados	Reintegros de Gastos	Pagos Líquidos	Pendiente de Pago	Estado de Ejecución
13500	13200 0801D	RETRIBUCIONES LABORAL INDEFINIDO EN PUESTO DE FUNCIONARIO	411.973,25	-40.000,00	371.973,25	220.795,63	192.646,07		192.646,07	28.149,56	151.177,62
13500	13300 0302A	RETRIBUCIONES LABORAL INDEFINIDO EN PUESTO DE FUNCIONARIO	392.500,02		392.500,02	228.497,24	200.727,91		200.727,91	27.769,33	164.002,78
13500	13600 0801E	RETRIBUCIONES LABORAL INDEFINIDO EN PUESTO DE FUNCIONARIO	72.000,08		72.000,08	42.140,22	37.192,85		37.192,85	4.947,37	29.859,86
13500	15101 0201A	RETRIBUCIONES LABORAL INDEFINIDO EN PUESTO DE FUNCIONARIO	914.146,89		914.146,89	531.128,93	465.615,63		465.615,63	65.513,30	383.017,96
13500	15102 0201C	RETRIBUCIONES LABORAL INDEFINIDO EN PUESTO DE FUNCIONARIO	1.566.663,16		1.566.663,16	892.378,68	783.922,84		783.922,84	108.455,84	674.284,48
13500	15210 0201B	RETRIBUCIONES LABORAL INDEFINIDO EN PUESTO DE FUNCIONARIO	290.983,20		290.983,20	169.928,23	149.289,78		149.289,78	20.638,45	121.054,97
13500	15320 0401D	RETRIBUCIONES LABORAL INDEFINIDO EN PUESTO DE FUNCIONARIO	402.987,35		402.987,35	234.571,28	205.739,09		205.739,09	28.832,19	168.416,07
13500	16100 0402B	RETRIBUCIONES LABORAL INDEFINIDO EN PUESTO DE FUNCIONARIO	152.958,03		152.958,03	94.703,97	82.515,13		82.515,13	12.188,84	58.254,06
13500	16500 0402A	RETRIBUCIONES LABORAL INDEFINIDO EN PUESTO DE FUNCIONARIO	38.050,97		38.050,97	22.331,07	19.638,68		19.638,68	2.692,39	15.719,90
13500	17000 0302C	RETRIBUCIONES LABORAL INDEFINIDO EN PUESTO DE FUNCIONARIO	217.102,89		217.102,89	124.439,37	108.886,98		108.886,98	15.552,39	92.663,52
13500	17100 0401A	RETRIBUCIONES LABORAL INDEFINIDO EN PUESTO DE FUNCIONARIO	209.940,58		209.940,58	121.037,07	106.982,14		106.982,14	14.054,93	88.903,51
13500	17200 0701A	RETRIBUCIONES LABORAL INDEFINIDO EN PUESTO DE FUNCIONARIO	75.933,26		75.933,26	44.721,76	39.336,98		39.336,98	5.384,78	31.211,50
13500	23100 0901A	RETRIBUCIONES LABORAL INDEFINIDO EN PUESTO DE FUNCIONARIO	6.146.205,22		6.146.205,22	3.496.918,46	3.075.897,90		3.075.897,90	421.020,56	2.649.286,76
13500	23100 0902A	RETRIBUCIONES LABORAL INDEFINIDO EN PUESTO DE FUNCIONARIO	525.438,31		525.438,31	280.996,49	248.058,13		248.058,13	32.938,36	244.441,82
		Suma	78.689.840,75	-632.500,00	78.057.340,75	43.881.782,43	38.469.116,25		38.469.116,25	5.412.666,18	34.175.558,32



ESTADO DE EJECUCIÓN DESDE 1/1/2016 HASTA 30/6/2016

Econ.	Clasificación Prog. Org.	DENOMINACIÓN DE LAS APLICACION	Créditos Iniciales	Modificaciones	Créditos Totales	Obligaciones Reconocidas	Pagos Realizados	Reintegros de Gastos	Pagos Líquidos	Pendiente de Pago	Estado de Ejecución
13500	31100 0401B	RETRIBUCIONES LABORAL INDEFINIDO EN PUESTO DE FUNCIONARIO	21.944,42		21.944,42	12.864,82	11.335,03		11.335,03	1.529,79	9.079,60
13500	32000 0802A	RETRIBUCIONES LABORAL INDEFINIDO EN PUESTO DE FUNCIONARIO	207.922,45		207.922,45	120.985,12	106.345,38		106.345,38	14.639,74	86.937,33
13500	33400 0801C	RETRIBUCIONES LABORAL INDEFINIDO EN PUESTO DE FUNCIONARIO	67.006,61		67.006,61	39.036,95	34.279,81		34.279,81	4.757,14	27.969,66
13500	33400 0901B	RETRIBUCIONES LABORAL INDEFINIDO EN PUESTO DE FUNCIONARIO	37.236,26		37.236,26	21.447,99	18.825,84		18.825,84	2.622,15	15.788,27
13500	43200 0301A	RETRIBUCIONES LABORAL INDEFINIDO EN PUESTO DE FUNCIONARIO	73.049,15		73.049,15	42.765,11	37.647,39		37.647,39	5.117,72	30.284,04
13500	43300 0301D	RETRIBUCIONES LABORAL INDEFINIDO EN PUESTO DE FUNCIONARIO	276.626,83	-27.500,00	249.126,83	152.180,09	134.218,91		134.218,91	17.961,18	96.946,74
13500	49100 0601A	RETRIBUCIONES LABORAL INDEFINIDO EN PUESTO DE FUNCIONARIO	322.928,01		322.928,01	182.915,04	160.296,15		160.296,15	22.618,89	140.012,97
13500	49300 0301D	RETRIBUCIONES LABORAL INDEFINIDO EN PUESTO DE FUNCIONARIO	21.944,42		21.944,42	13.098,10	11.330,41		11.330,41	1.767,69	8.846,32
13500	91200 0001A	RETRIBUCIONES LABORAL INDEFINIDO EN PUESTO DE FUNCIONARIO	648.332,95		648.332,95	378.775,09	333.495,93		333.495,93	45.279,16	269.557,86
13500	92000 0001D	RETRIBUCIONES LABORAL INDEFINIDO EN PUESTO DE FUNCIONARIO	27.713,14		27.713,14	16.208,30	14.253,04		14.253,04	1.955,26	11.504,84
13500	92000 0101H	RETRIBUCIONES LABORAL INDEFINIDO EN PUESTO DE FUNCIONARIO	44.664,97		44.664,97	26.040,48	22.944,74		22.944,74	3.095,74	18.624,49
13500	92000 0302B	RETRIBUCIONES LABORAL INDEFINIDO EN PUESTO DE FUNCIONARIO	167.900,19		167.900,19	97.414,05	85.803,33		85.803,33	11.610,72	70.486,14
13500	92000 0502A	RETRIBUCIONES LABORAL INDEFINIDO EN PUESTO DE FUNCIONARIO	114.212,89		114.212,89	68.931,68	60.490,63		60.490,63	8.441,05	45.281,21
13500	92000 0601B	RETRIBUCIONES LABORAL INDEFINIDO EN PUESTO DE FUNCIONARIO	158.579,97		158.579,97	92.662,68	81.437,56		81.437,56	11.225,12	65.917,29
		Suma	80.879.903,01	-660.000,00	80.219.903,01	45.147.107,93	39.581.820,40		39.581.820,40	5.565.287,53	35.072.795,08



AYUNTAMIENTO LAS PALMAS DE GRAN CANARIA
PRESUPUESTO DE GASTOS 2016

Fecha Obtención 25/07/2016 9:02:51
Pág. 35

ESTADO DE EJECUCIÓN DESDE 1/1/2016 HASTA 30/6/2016

Econ.	Clasificación Prog.	Org.	DENOMINACIÓN DE LAS APLICACION	Créditos Iniciales	Modificaciones	Créditos Totales	Obligaciones Reconocidas	Pagos Realizados	Reintegros de Gastos	Pagos Líquidos	Pendiente de Pago	Estado de Ejecución
13500	92000	0602A	RETRIBUCIONES LABORAL INDEFINIDO EN PUESTO DE FUNCIONARIO	580.453,85		580.453,85	338.880,84	301.200,67		301.200,67	37.680,17	241.573,01
13500	92000	0602B	RETRIBUCIONES LABORAL INDEFINIDO EN PUESTO DE FUNCIONARIO	85.569,77		85.569,77	50.082,22	43.554,95		43.554,95	6.527,27	35.487,55
13500	92000	0801A	RETRIBUCIONES LABORAL INDEFINIDO EN PUESTO DE FUNCIONARIO	40.441,12		40.441,12	23.566,48	20.681,09		20.681,09	2.885,39	16.874,64
13500	92000	0801I	RETRIBUCIONES LABORAL INDEFINIDO EN PUESTO DE FUNCIONARIO	160.321,52		160.321,52	93.562,69	82.088,29		82.088,29	11.474,40	66.758,83
13500	92000	0801J	RETRIBUCIONES LABORAL INDEFINIDO EN PUESTO DE FUNCIONARIO	185.404,38		185.404,38	95.646,19	83.554,18		83.554,18	12.092,01	89.758,19
13500	92000	0801K	RETRIBUCIONES LABORAL INDEFINIDO EN PUESTO DE FUNCIONARIO	75.931,87		75.931,87	44.348,42	39.044,01		39.044,01	5.304,41	31.583,45
13500	92310	0601C	RETRIBUCIONES LABORAL INDEFINIDO EN PUESTO DE FUNCIONARIO	116.600,98		116.600,98	67.590,93	59.316,23		59.316,23	8.274,70	49.010,05
13500	92400	0502B	RETRIBUCIONES LABORAL INDEFINIDO EN PUESTO DE FUNCIONARIO	179.782,89		179.782,89	104.890,42	92.187,86		92.187,86	12.702,56	74.892,47
13500	92400	0502C	RETRIBUCIONES LABORAL INDEFINIDO EN PUESTO DE FUNCIONARIO	111.914,73		111.914,73	65.301,91	57.515,00		57.515,00	7.786,91	46.612,82
13500	92400	0502D	RETRIBUCIONES LABORAL INDEFINIDO EN PUESTO DE FUNCIONARIO	100.033,02		100.033,02	58.577,02	51.560,10		51.560,10	7.016,92	41.456,00
13500	92400	0502E	RETRIBUCIONES LABORAL INDEFINIDO EN PUESTO DE FUNCIONARIO	88.130,84		88.130,84	51.549,89	45.326,75		45.326,75	6.223,14	36.580,95
13500	92400	0502F	RETRIBUCIONES LABORAL INDEFINIDO EN PUESTO DE FUNCIONARIO	66.086,23		66.086,23	39.530,71	34.821,46		34.821,46	4.709,25	26.555,52
13500	92500	0601C	RETRIBUCIONES LABORAL INDEFINIDO EN PUESTO DE FUNCIONARIO	1.190.801,99		1.190.801,99	639.815,63	561.395,38		561.395,38	78.420,25	550.986,36
13500	93100	0101A	RETRIBUCIONES LABORAL INDEFINIDO EN PUESTO DE FUNCIONARIO	169.518,93		169.518,93	104.530,30	92.401,73		92.401,73	12.128,57	64.988,63
			Suma	84.030.895,13	-660.000,00	83.370.895,13	46.924.981,58	41.146.468,10		41.146.468,10	5.778.513,48	36.445.913,55



AYUNTAMIENTO LAS PALMAS DE GRAN CANARIA
PRESUPUESTO DE GASTOS 2016

Fecha Obtención 25/07/2016 9:02:51
Pág. 36

ESTADO DE EJECUCIÓN DESDE 1/1/2016 HASTA 30/6/2016

Econ.	Clasificación Prog. Org.	DENOMINACIÓN DE LAS APLICACION	Créditos Iniciales	Modificaciones	Créditos Totales	Obligaciones Reconocidas	Pagos Realizados	Reintegros de Gastos	Pagos Líquidos	Pendiente de Pago	Estado de Ejecución
13500	93100 0101B	RETRIBUCIONES LABORAL INDEFINIDO EN PUESTO DE FUNCIONARIO	236.190,44		236.190,44	134.209,97	117.700,62		117.700,62	16.509,35	101.980,47
13500	93100 0101C	RETRIBUCIONES LABORAL INDEFINIDO EN PUESTO DE FUNCIONARIO	341.202,33		341.202,33	190.567,28	167.297,00		167.297,00	23.270,28	150.635,05
13500	93100 0101D	RETRIBUCIONES LABORAL INDEFINIDO EN PUESTO DE FUNCIONARIO	75.820,92		75.820,92	44.421,74	39.051,66		39.051,66	5.370,08	31.399,18
13500	93100 0101F	RETRIBUCIONES LABORAL INDEFINIDO EN PUESTO DE FUNCIONARIO	47.699,90		47.699,90	28.537,92	24.990,13		24.990,13	3.547,79	19.161,98
13500	93200 0101E	RETRIBUCIONES LABORAL INDEFINIDO EN PUESTO DE FUNCIONARIO	2.447.770,03		2.447.770,03	1.438.619,40	1.269.103,80		1.269.103,80	169.515,60	1.009.150,63
13500	93300 0101G	RETRIBUCIONES LABORAL INDEFINIDO EN PUESTO DE FUNCIONARIO	338.048,92		338.048,92	204.196,20	179.111,22		179.111,22	25.084,98	133.852,72
13500	93300 0401A	RETRIBUCIONES LABORAL INDEFINIDO EN PUESTO DE FUNCIONARIO	65.285,74		65.285,74	38.095,29	33.458,00		33.458,00	4.637,29	27.190,45
13506	91200 0001A	COMPLEMENTO GARANTÍA RETRIBUT. PERSONAL	3.078,84		3.078,84	1.498,35	1.284,30		1.284,30	214,05	1.580,49
13506	92000 0602A	PROCEDENTE DE ERELPA COMPLEMENTO GARANTÍA RETRIBUT. PERSONAL	7.935,84		7.935,84	4.474,96	3.835,68		3.835,68	639,28	3.460,88
13506	93100 0101A	PROCEDENTE DE ERELPA COMPLEMENTO GARANTÍA RETRIBUT. PERSONAL	27.085,08		27.085,08	15.389,71	13.191,18		13.191,18	2.198,53	11.695,37
13506	93100 0101F	PROCEDENTE DE ERELPA COMPLEMENTO GARANTÍA RETRIBUT. PERSONAL	7.004,88		7.004,88	2.635,36	2.258,88		2.258,88	376,48	4.369,52
13506	93200 0101E	PROCEDENTE DE ERELPA COMPLEMENTO GARANTÍA RETRIBUT. PERSONAL	178.089,12		178.089,12	88.932,54	76.307,78		76.307,78	12.624,76	89.156,58
13600	92000 0602A	OTRAS RETRIBUCIONES PERSONAL LABORAL	850.000,00		850.000,00	345.624,71	295.325,47		295.325,47	50.299,24	504.375,29
135100	92000 0602A	PRODUCTIVIDAD PERSONAL FUNCIONARIO	25.000,00	25.000,00	25.000,00	6.311,68	3.061,49		3.061,49	3.250,19	18.688,32
135100	92010 0602A	GRATIFICACIONES	550.000,00		550.000,00	459.462,72	459.462,72		459.462,72		90.537,28
		Suma	89.206.107,17	-635.000,00	88.571.107,17	49.927.959,41	43.831.908,03		43.831.908,03	6.096.051,38	38.643.147,76



AYUNTAMIENTO LAS PALMAS DE GRAN CANARIA
PRESUPUESTO DE GASTOS 2016

Fecha Obtención 25/07/2016 9:02:51
Pág. 37

ESTADO DE EJECUCIÓN DESDE 1/1/2016 HASTA 30/6/2016

Econ.	Clasificación Prog. Org.	DENOMINACIÓN DE LAS APLICACION	Créditos Iniciales	Modificaciones	Créditos Totales	Obligaciones Reconocidas	Pagos Realizados	Reintegros de Gastos	Pagos Líquidos	Pendiente de Pago	Estado de Ejecución
16000	16210 0701B	SEGURIDAD SOCIAL	1.781.685,58		1.781.685,58	922.368,66	808.747,50		808.747,50	113.621,16	859.316,92
16000	16300 0701B	SEGURIDAD SOCIAL	2.675.659,82		2.675.659,82	1.575.231,16	1.357.292,88		1.357.292,88	217.938,28	1.100.428,66
16000	16301 0701B	SEGURIDAD SOCIAL	392.489,01		392.489,01	114.014,15	96.026,44		96.026,44	17.987,71	278.474,86
16000	23100 0602A	SEGURIDAD SOCIAL	19.124.235,98		19.124.235,98	11.578.467,18	9.936.455,21		9.936.455,21	1.642.011,97	7.545.768,80
16105	21100 0602A	PENSIONES A CARGO DE LA ENTIDAD LOCAL.		85.000,00	85.000,00	27.339,06	20.248,92		20.248,92	7.090,14	57.660,94
16200	13200 0801D	FORMACIÓN Y PERFECCIONAMIENTO DEL PERSONAL.		2.000,00	2.000,00	180,00	180,00		180,00		1.820,00
16200	16500 0402A	FORMACIÓN Y PERFECCIONAMIENTO DEL PERSONAL.		4.000,00	4.000,00	875,00	360,00		360,00	515,00	3.125,00
16200	23100 0502C	FORMACIÓN Y PERFECCIONAMIENTO DEL PERSONAL.	400,00		400,00						400,00
16200	92000 0801B	FORMACIÓN Y PERFECCIONAMIENTO DEL PERSONAL.		5.000,00	5.000,00						5.000,00
16200	92000 0801K	FORMACIÓN Y PERFECCIONAMIENTO DEL PERSONAL.	1.000,00		1.000,00						1.000,00
16200	93100 0101C	FORMACIÓN Y PERFECCIONAMIENTO DEL PERSONAL.	3.000,00		3.000,00						3.000,00
16205	16210 0701B	SEGUROS	8.488,40		8.488,40						8.488,40
16205	16300 0701B	SEGUROS	8.488,40		8.488,40						8.488,40
16205	16301 0701B	SEGUROS	3.923,85		3.923,85						3.923,85
16205	91200 0602A	SEGUROS	1.989,26		1.989,26						1.989,26
16205	92000 0602A	SEGUROS	130.000,00		130.000,00	117.350,71	117.350,71		117.350,71		12.649,29
16207	92010 0602A	PREMIOS REGLAMENTO	625.000,00	-623.497,50	1.502,50	1.502,50	1.502,50		1.502,50		1.502,50
20000	92000 0602A	COBERTURA PARA RIESGOS DE ACCIDENTES DE TRABAJO	18.191,81		18.191,81						18.191,81
20000	43000 0301B	ARRENDAMIENTO DE TERRENOS Y BIENES NATURALES	2.000,00		2.000,00						2.000,00
		Suma	113.982.659,28	-1.162.497,50	112.820.161,78	64.266.505,73	56.171.290,09		56.171.290,09	8.095.215,64	48.553.656,05



ESTADO DE EJECUCIÓN DESDE 1/1/2016 HASTA 30/6/2016

Econ.	Clasificación Prog. Org.	DENOMINACIÓN DE LAS APLICACION	Créditos Iniciales	Modificaciones	Créditos Totales	Obligaciones Reconocidas	Pagos Realizados	Reintegros de Gastos	Pagos Líquidos	Pendiente de Pago	Estado de Ejecución
20200	23100 0502D	ARRENDAMIENTO DE EDIFICIOS Y OTRAS CONSTRUCCIONES	18.000,00		18.000,00	9.275,94	5.423,94		5.423,94	3.852,00	8.724,06
20200	23100 0502E	ARRENDAMIENTO DE EDIFICIOS Y OTRAS CONSTRUCCIONES	360,00		360,00						360,00
20200	23100 0502F	ARRENDAMIENTO DE EDIFICIOS Y OTRAS CONSTRUCCIONES	4.331,12		4.331,12						4.331,12
20200	23100 0901A	ARRENDAMIENTO DE EDIFICIOS Y OTRAS CONSTRUCCIONES	32.180,00		32.180,00	18.413,37	15.812,83		15.812,83	2.600,54	13.766,63
20200	23100 0902A	ARRENDAMIENTO DE EDIFICIOS Y OTRAS CONSTRUCCIONES				1.753,00	1.753,00		1.753,00		-1.753,00
20200	32600 0502C	ARRENDAMIENTO DE EDIFICIOS Y OTRAS CONSTRUCCIONES	900,00		900,00						900,00
20200	32600 0502F	ARRENDAMIENTO DE EDIFICIOS Y OTRAS CONSTRUCCIONES	21.500,00		21.500,00	10.658,49	10.658,49		10.658,49		10.841,51
20300	13600 0801E	ARRENDAMIENTO MAQUINARIA, INSTALACIONES Y UTILLAJE	1.000,00		1.000,00						1.000,00
20300	17000 0302C	ARRENDAMIENTO MAQUINARIA, INSTALACIONES Y UTILLAJE	9.000,00		9.000,00	263,50	263,50		263,50		8.736,50
20300	17100 0401A	ARRENDAMIENTO MAQUINARIA, INSTALACIONES Y UTILLAJE	1.500,00		1.500,00						1.500,00
20300	23100 0902A	ARRENDAMIENTO MAQUINARIA, INSTALACIONES Y UTILLAJE				1.284,00	1.284,00		1.284,00		-1.284,00
20300	33400 0901B	ARRENDAMIENTO MAQUINARIA, INSTALACIONES Y UTILLAJE				256,80	256,80		256,80		-256,80
20300	43130 0301D	ARRENDAMIENTO MAQUINARIA, INSTALACIONES Y UTILLAJE	3.000,00		3.000,00	880,18	730,22		730,22	149,96	2.119,82
20300	43300 0301D	ARRENDAMIENTO MAQUINARIA, INSTALACIONES Y UTILLAJE									
20300	92400 0501A	ARRENDAMIENTO MAQUINARIA, INSTALACIONES Y UTILLAJE	2.000,00		2.000,00	13.492,70	13.492,70		13.492,70		-11.492,70
20300	92400 0502C	ARRENDAMIENTO MAQUINARIA, INSTALACIONES Y UTILLAJE	11.350,00		11.350,00	663,40	663,40		663,40		10.686,60
20300	92400 0502E	ARRENDAMIENTO MAQUINARIA, INSTALACIONES Y UTILLAJE	20.000,00		20.000,00	3.313,15	3.313,15		3.313,15		16.686,85
20300	92400 0502F	ARRENDAMIENTO MAQUINARIA, INSTALACIONES Y UTILLAJE	540,00		540,00						540,00
20400	13200 0302B	ARRENDAMIENTO DE MATERIAL DE TRANSPORTE	256.631,72		256.631,72	7.871,18	7.871,18		7.871,18		248.760,54
20400	16210 0701B	ARRENDAMIENTO DE MATERIAL DE TRANSPORTE	102.516,04		102.516,04	34.862,84	34.862,84		34.862,84		67.653,20
		Suma	114.467.468,16	-1.162.497,50	113.304.970,66	64.369.494,28	56.267.676,14		56.267.676,14	8.101.818,14	48.935.476,38



AYUNTAMIENTO LAS PALMAS DE GRAN CANARIA
PRESUPUESTO DE GASTOS 2016

Fecha Obtención 25/07/2016 9:02:51
Pág. 39

ESTADO DE EJECUCIÓN DESDE 1/1/2016 HASTA 30/6/2016

Econ.	Clasificación Prog. Org.	DENOMINACIÓN DE LAS APLICACION	Créditos Iniciales	Modificaciones	Créditos Totales	Obligaciones Reconocidas	Pagos Realizados	Reintegros de Gastos	Pagos Líquidos	Pendiente de Pago	Estado de Ejecución
20400	16300 0701B	ARRENDAMIENTO DE MATERIAL DE TRANSPORTE	48.146,51		48.146,51	15.818,08	15.818,08		15.818,08		32.328,43
20400	16500 0402A	ARRENDAMIENTO DE MATERIAL DE TRANSPORTE	20.000,00	-18.000,00	2.000,00						2.000,00
20400	31100 0401B	ARRENDAMIENTO DE MATERIAL DE TRANSPORTE	9.534,06		9.534,06						9.534,06
20400	92000 0302B	ARRENDAMIENTO DE MATERIAL DE TRANSPORTE	97.792,28		97.792,28						97.792,28
20400	92000 0601A	ARRENDAMIENTO DE MATERIAL DE TRANSPORTE				618,00	618,00		618,00		-618,00
20400	92400 0502C	ARRENDAMIENTO DE MATERIAL DE TRANSPORTE									
20500	16210 0701B	ARRENDAMIENTO DE MOBILIARIO Y ENSERES	3.786,00		3.786,00	2.013,25	2.013,25		2.013,25		1.772,75
20500	23100 0502E	ARRENDAMIENTO DE MOBILIARIO Y ENSERES	4.146,00		4.146,00	1.864,61	1.864,61		1.864,61		2.281,39
20500	92000 0602A	ARRENDAMIENTO DE MOBILIARIO Y ENSERES	4.623,29		4.623,29	2.245,10	2.245,10		2.245,10		2.378,19
20500	92000 0801J	ARRENDAMIENTO DE MOBILIARIO Y ENSERES	1.589,88		1.589,88	398,79	398,79		398,79		1.191,09
20500	92400 0502B	ARRENDAMIENTO DE MOBILIARIO Y ENSERES	7.000,00		7.000,00						7.000,00
20500	92400 0502E	ARRENDAMIENTO DE MOBILIARIO Y ENSERES	2.574,86		2.574,86	1.768,50	1.768,50		1.768,50		806,36
20500	93100 0101B	ARRENDAMIENTO DE MOBILIARIO Y ENSERES	2.043,97		2.043,97						2.043,97
20500	93200 0101E	ARRENDAMIENTO DE MOBILIARIO Y ENSERES	16.889,76		16.889,76	2.627,18	2.627,18		2.627,18		14.262,58
20600	17100 0401A	ARRENDAMIENTO DE EQUIPOS PARA PROCESOS DE INFORMACIÓN				638,79	638,79		638,79		-638,79
20800	17100 0401A	ARRENDAMIENTO DE OTRO INMOVILIZADO MATERIAL	1.500,00		1.500,00						1.500,00
20800	33400 0901B	ARRENDAMIENTO DE OTRO INMOVILIZADO MATERIAL	2.000,00		2.000,00						2.000,00
20800	43000 0301B	ARRENDAMIENTO DE OTRO INMOVILIZADO MATERIAL	6.000,00		6.000,00						6.000,00
20800	43130 0301D	ARRENDAMIENTO DE OTRO INMOVILIZADO MATERIAL	4.500,00		4.500,00						4.500,00
		Suma	114.699.594,77	-1.180.497,50	113.519.097,27	64.397.486,58	56.295.668,44		56.295.668,44	8.101.818,14	49.121.610,69



AYUNTAMIENTO LAS PALMAS DE GRAN CANARIA
PRESUPUESTO DE GASTOS 2016

Fecha Obtención 25/07/2016 9:02:51
Pág. 40

ESTADO DE EJECUCIÓN DESDE 1/1/2016 HASTA 30/6/2016

Econ.	Clasificación Prog. Org.	DENOMINACIÓN DE LAS APLICACION	Créditos Iniciales	Modificaciones	Créditos Totales	Obligaciones Reconocidas	Pagos Realizados	Reintegros de Gastos	Pagos Líquidos	Pendiente de Pago	Estado de Ejecución
20800	92400 0501A	ARRENDAMIENTO DE OTRO INMOVILIZADO MATERIAL	2.000,00		2.000,00	349,53	349,53		349,53		1.650,47
20800	92400 0502B	ARRENDAMIENTO DE OTRO INMOVILIZADO MATERIAL	5.000,00		5.000,00	2.450,30	2.450,30		2.450,30		2.549,70
20800	92400 0502C	ARRENDAMIENTO DE OTRO INMOVILIZADO MATERIAL	10.000,00		10.000,00	958,76	958,76		958,76		9.041,24
20800	92400 0502D	ARRENDAMIENTO DE OTRO INMOVILIZADO MATERIAL									
20900	13600 0801E	INMOVILIZADO MATERIAL CÁNONES	1.000,00		1.000,00	943,07	943,07		943,07		56,93
20900	15101 0201A	CÁNONES									
20900	17000 0302C	CÁNONES	35.000,00		35.000,00						35.000,00
20900	93300 0101G	CÁNONES	13.600,00		13.600,00	10.428,32	5.353,58		5.353,58	5.074,74	3.171,68
21000	15101 0201A	REPAR/MANTEN. INFR ESTRUCTURA Y BIENES NATURALES	15.000,00		15.000,00						15.000,00
21000	15220 0201B	REPAR/MANTEN. INFR ESTRUCTURA Y BIENES NATURALES	20.000,00		20.000,00	49.726,01	49.726,01		49.726,01		-29.726,01
21000	15320 0401D	REPAR/MANTEN. INFRAESTRUCTURA Y BIENES NATURALES				5.843,95	5.843,95		5.843,95		-5.843,95
21000	16210 0701B	REPAR/MANTEN. INFR ESTRUCTURA Y BIENES NATURALES	174.300,00		174.300,00						174.300,00
21000	16300 0701B	REPAR/MANTEN. INFR ESTRUCTURA Y BIENES NATURALES	82.200,00		82.200,00						82.200,00
21000	17000 0302C	REPAR/MANTEN. INFR ESTRUCTURA Y BIENES NATURALES	34.994,50		34.994,50						34.994,50
21000	17100 0401A	REPAR/MANTEN. INFR ESTRUCTURA Y BIENES NATURALES	9.000,00		9.000,00	493,46	76,56		76,56	416,90	8.506,54
21000	17200 0701A	REPAR/MANTEN. INFRAESTRUCTURA Y BIENES NATURALES	20.000,00		20.000,00						20.000,00
21000	92000 0502A	REPAR/MANTEN. INFR ESTRUCTURA Y BIENES NATURALES	10.000,00		10.000,00						10.000,00
		Suma	115.131.689,27	-1.180.497,50	113.951.191,77	64.468.679,98	56.361.370,20		56.361.370,20	8.107.309,78	49.482.511,79



AYUNTAMIENTO LAS PALMAS DE GRAN CANARIA
PRESUPUESTO DE GASTOS 2016

Fecha Obtención 25/07/2016 9:02:51
Pág. 41


ESTADO DE EJECUCIÓN DESDE 1/1/2016 HASTA 30/6/2016

Econ.	Clasificación Prog. Org.	DENOMINACIÓN DE LAS APLICACION	Créditos Iniciales	Modificaciones	Créditos Totales	Obligaciones Reconocidas	Pagos Realizados	Reintegros de Gastos	Pagos Líquidos	Pendiente de Pago	Estado de Ejecución
21000	92000 0801C	REPAR/MANTEN. INFR ESTRUCTURA Y BIENES NATURALES	6.400,00		6.400,00						6.400,00
21000	92310 0601C	REPAR/MANTEN. INFR ESTRUCTURA Y BIENES NATURALES	20.000,00		20.000,00						20.000,00
21000	92400 0502B	REPAR/MANTEN. INFR ESTRUCTURA Y BIENES NATURALES	48.000,00		48.000,00	8.974,87	8.974,87		8.974,87		39.025,13
21000	92400 0502C	REPAR/MANTEN. INFR ESTRUCTURA Y BIENES NATURALES	10.000,00		10.000,00	2.999,92	2.999,92		2.999,92		7.000,08
21000	92400 0502D	REPAR/MANTEN. INFRAESTRUCTURA Y BIENES NATURALES	15.000,00		15.000,00	3.436,99				3.436,99	-3.436,99
21000	92400 0502E	REPAR/MANTEN. INFR ESTRUCTURA Y BIENES NATURALES	810,00		810,00						810,00
21200	13200 0801D	REPAR/MANTEN. EDIFICIOS Y OTRAS CONSTRUCCIONES	9.000,00		9.000,00	4.838,05	4.838,05		4.838,05		4.161,95
21200	13500 0801F	REPAR/MANTEN. EDIFICIOS Y OTRAS CONSTRUCCIONES	1.000,00		1.000,00						1.000,00
21200	13600 0801E	REPAR/MANTEN. EDIFICIOS Y OTRAS CONSTRUCCIONES	18.000,00		18.000,00	4.535,39	812,13		812,13	3.723,26	13.464,61
21200	15101 0201A	REPAR/MANTEN. EDIFICIOS Y OTRAS CONSTRUCCIONES	35.000,00		35.000,00	7.570,58	7.570,58		7.570,58		27.429,42
21200	15220 0201B	REPAR/MANTEN. EDIFICIOS Y OTRAS CONSTRUCCIONES	1.000,00		1.000,00						1.000,00
21200	16100 0402B	REPAR/MANTEN. EDIFICIOS Y OTRAS CONSTRUCCIONES	19.400,00		19.400,00	1.337,82	1.337,82		1.337,82		18.062,18
21200	16210 0701B	REPAR/MANTEN. EDIFICIOS Y OTRAS CONSTRUCCIONES	18.800,00		18.800,00						18.800,00
21200	17000 0302C	REPAR/MANTEN. EDIFICIOS Y OTRAS CONSTRUCCIONES	10.000,00		10.000,00	1.999,83				1.999,83	8.000,17
21200	17100 0502B	REPAR/MANTEN. EDIFICIOS Y OTRAS CONSTRUCCIONES	1.000,00		1.000,00						1.000,00
		Suma	115.345.099,27	-1.180.497,50	114.164.601,77	64.504.373,43	56.387.903,57		56.387.903,57	8.116.469,86	49.660.228,34



ESTADO DE EJECUCIÓN DESDE 1/1/2016 HASTA 30/6/2016

Clasificación Econ. Prog. Org.	DENOMINACIÓN DE LAS APLICACION	Créditos Iniciales	Modificaciones	Créditos Totales	Obligaciones Reconocidas	Pagos Realizados	Reintegros de Gastos	Pagos Liquidados	Pendiente de Pago	Estado de Ejecución
21200 23100 0502C	REPAR/MANTEN. EDIFICIOS Y OTRAS CONSTRUCCIONES	405,00		405,00						405,00
21200 23100 0502E	REPAR/MANTEN. EDIFICIOS Y OTRAS CONSTRUCCIONES	405,00		405,00						405,00
21200 23100 0502F	REPAR/MANTEN. EDIFICIOS Y OTRAS CONSTRUCCIONES	12.000,00		12.000,00	4.701,51	3.543,77		3.543,77	1.157,74	7.298,49
21200 23100 0901A	REPAR/MANTEN. EDIFICIOS Y OTRAS CONSTRUCCIONES	500,00		500,00						500,00
21200 23100 0902A	REPAR/MANTEN. EDIFICIOS Y OTRAS CONSTRUCCIONES	1.503.505,20		1.503.505,20	843.327,30	843.327,30		843.327,30		660.177,90
21200 32300 0802A	OTRAS CONSTRUCCIONES	630,00		630,00						630,00
21200 32600 0502F	REPAR/MANTEN. EDIFICIOS Y OTRAS CONSTRUCCIONES	4.000,00		4.000,00						4.000,00
21200 33300 0502F	REPAR/MANTEN. EDIFICIOS Y OTRAS CONSTRUCCIONES	61.300,00		61.300,00						61.300,00
21200 33700 0901B	REPAR/MANTEN. EDIFICIOS Y OTRAS CONSTRUCCIONES	1.000,00		1.000,00						1.000,00
21200 43120 0301D	REPAR/MANTEN. EDIFICIOS Y OTRAS CONSTRUCCIONES	130,34		130,34						130,34
21200 92000 0601A	REPAR/MANTEN. EDIFICIOS Y OTRAS CONSTRUCCIONES	11.080,00		11.080,00						11.080,00
21200 92000 0602A	REPAR/MANTEN. EDIFICIOS Y OTRAS CONSTRUCCIONES	867,48		867,48						867,48
21200 92000 0801C	REPAR/MANTEN. EDIFICIOS Y OTRAS CONSTRUCCIONES	2.853,55		2.853,55				2.853,55		-2.853,55
21200 92000 0801H	REPAR/MANTEN. EDIFICIOS Y OTRAS CONSTRUCCIONES	8.000,00		8.000,00						8.000,00
21200 92400 0501A	REPAR/MANTEN. EDIFICIOS Y OTRAS CONSTRUCCIONES	7.315,00		7.315,00	413,80	413,80		413,80		6.901,20
21200 92400 0502B	REPAR/MANTEN. EDIFICIOS Y OTRAS CONSTRUCCIONES	200,00		200,00						200,00
21200 92400 0502C	REPAR/MANTEN. EDIFICIOS Y OTRAS CONSTRUCCIONES	8.000,00		8.000,00						8.000,00
21200 92400 0502D	REPAR/MANTEN. EDIFICIOS Y OTRAS CONSTRUCCIONES	1.620,00		1.620,00						1.620,00
21200 92400 0502E	REPAR/MANTEN. EDIFICIOS Y OTRAS CONSTRUCCIONES	381.000,00		381.000,00	147.668,44	147.668,44		147.668,44		233.331,56
21200 92400 0502F	REPAR/MANTEN. EDIFICIOS Y OTRAS CONSTRUCCIONES	117.347.057,29	-1.180.497,50	116.166.559,79	65.504.286,97	57.386.659,37		57.386.659,37	8.117.627,60	50.662.272,82
21200 93300 0101G	Suma									



AYUNTAMIENTO LAS PALMAS DE GRAN CANARIA
PRESUPUESTO DE GASTOS 2016

Fecha Obtención 25/07/2016 9:02:51
Pág. 43

ESTADO DE EJECUCIÓN DESDE 1/1/2016 HASTA 30/6/2016

Econ.	Clasificación Prog. Org.	DENOMINACIÓN DE LAS APLICACION	Créditos Iniciales	Modificaciones	Créditos Totales	Obligaciones Reconocidas	Pagos Realizados	Reintegros de Gastos	Pagos Líquidos	Pendiente de Pago	Estado de Ejecución
21201	15220 0201B	REPAR/MANTEN. DE VIVIENDAS	43.000,00		43.000,00	30,01	30,01		30,01		42.969,99
21300	13200 0801D	REPAR/MANTEN. MAQUINARIA, INSTALACIONES TÉCNICAS Y UTILLAJE	12.000,00		12.000,00	2.666,76	2.666,76		2.666,76		9.333,24
21300	13600 0801E	REPAR/MANTEN. MAQUINARIA, INSTALACIONES TÉCNICAS Y UTILLAJE	3.000,00		3.000,00						3.000,00
21300	15102 0201C	REPAR/MANTEN. MAQUINARIA, INSTALACIONES TÉCNICAS Y UTILLAJE	1.000,00		1.000,00						1.000,00
21300	16000 0402B	REPAR/MANTEN. MAQUINARIA, INSTALACIONES TÉCNICAS Y UTILLAJE	95,00		95,00						95,00
21300	16100 0402B	REPAR/MANTEN. MAQUINARIA, INSTALACIONES TÉCNICAS Y UTILLAJE	95,00		95,00						95,00
21300	16210 0701B	REPAR/MANTEN. MAQUINARIA, INSTALACIONES TÉCNICAS Y UTILLAJE	12.485,00		12.485,00						12.485,00
21300	16300 0701B	REPAR/MANTEN. MAQUINARIA, INSTALACIONES TÉCNICAS Y UTILLAJE	6.300,00		6.300,00						6.300,00
21300	17000 0302C	REPAR/MANTEN. MAQUINARIA, INSTALACIONES TÉCNICAS Y UTILLAJE	5.000,00		5.000,00	847,44	847,44		847,44		4.152,56
21300	17100 0401A	REPAR/MANTEN. MAQUINARIA, INSTALACIONES TÉCNICAS Y UTILLAJE	1.500,00		1.500,00						1.500,00
21300	23100 0502C	REPAR/MANTEN. MAQUINARIA, INSTALACIONES TÉCNICAS Y UTILLAJE	450,00		450,00						450,00
21300	23100 0901A	REPAR/MANTEN. MAQUINARIA, INSTALACIONES TÉCNICAS Y UTILLAJE	5.000,00		5.000,00	1.132,43	1.132,43		1.132,43		3.867,57
21300	32600 0502D	REPAR/MANTEN. MAQUINARIA, INSTALACIONES TÉCNICAS Y UTILLAJE	100,00		100,00						100,00
	92000 0302B	REPAR/MANTEN. MAQUINARIA, INSTALACIONES TÉCNICAS Y UTILLAJE				5.614,39	5.614,39		5.614,39		-5.614,39
		Suma	117.437.082,29	-1.180.497,50	116.256.584,79	65.514.578,00	57.396.950,40		57.396.950,40	8.117.627,60	50.742.006,79



AYUNTAMIENTO LAS PALMAS DE GRAN CANARIA
PRESUPUESTO DE GASTOS 2016

Fecha Obtención 25/07/2016 9:02:51
Pág. 44

ESTADO DE EJECUCIÓN DESDE 1/1/2016 HASTA 30/6/2016

Clasificación Econ. Prog. Org.	DENOMINACIÓN DE LAS APLICACION	Créditos Iniciales	Modificaciones	Créditos Totales	Obligaciones Reconocidas	Pagos Realizados	Reintegros de Gastos	Pagos Liquidados	Pendiente de Pago	Estado de Ejecución
21300 92000 0601A	REPAR/MANTEN. MAQUINARIA, INSTALACIONES TÉCNICAS Y UTILLAJE	1.000,00		1.000,00						1.000,00
21300 92000 0602B	REPAR/MANTEN. MAQUINARIA, INSTALACIONES TÉCNICAS Y UTILLAJE	3.500,00		3.500,00	68,48	68,48		68,48		3.431,52
21300 92000 0801C	REPAR/MANTEN. MAQUINARIA, INSTALACIONES TÉCNICAS Y UTILLAJE				866,40	866,40		866,40		-866,40
21300 92400 0502B	REPAR/MANTEN. MAQUINARIA, INSTALACIONES TÉCNICAS Y UTILLAJE	500,00		500,00						500,00
21300 92400 0502E	REPAR/MANTEN. MAQUINARIA, INSTALACIONES TÉCNICAS Y UTILLAJE	200,00		200,00						200,00
21400 13200 0801D	REPAR/MANTEN. ELEMENTOS DE TRANSPORTE	40.000,00		40.000,00	714,18	714,18		714,18		39.285,82
21400 13500 0801F	REPAR/MANTEN. ELEMENTOS DE TRANSPORTE	10.000,00		10.000,00						10.000,00
21400 13600 0801E	REPAR/MANTEN. ELEMENTOS DE TRANSPORTE	30.000,00		30.000,00	16.545,11	8.191,18		8.191,18	8.353,93	13.454,89
21400 16210 0701B	REPAR/MANTEN. ELEMENTOS DE TRANSPORTE	377.689,59		377.689,59	140.753,72	130.794,11		130.794,11	9.959,61	236.935,87
21400 16300 0701B	REPAR/MANTEN. ELEMENTOS DE TRANSPORTE	238.688,06		238.688,06	75.780,09	73.410,23		73.410,23	2.369,86	162.907,97
21400 92000 0302B	REPAR/MANTEN. ELEMENTOS DE TRANSPORTE	250.074,93		250.074,93	90.090,86	90.090,86		90.090,86		159.984,07
21400 93300 0101G	REPAR/MANTEN. ELEMENTOS DE TRANSPORTE	300,00		300,00						300,00
21401 13600 0801E	MANTENIMIENTO ESPECIALIZADO DE VEHICULOS DE BOMBEROS	93.000,00		93.000,00	4.033,58	2.848,61		2.848,61	1.184,97	88.966,42
21500 13200 0801D	REPAR/MANTEN. MOBILIARIO Y ENSERES	8.000,00		8.000,00						8.000,00
21500 13300 0302A	REPAR/MANTEN. MOBILIARIO Y ENSERES	500,00		500,00						500,00
21500 13500 0801F	REPAR/MANTEN. MOBILIARIO Y ENSERES	600,00		600,00						600,00
21500 13600 0801E	REPAR/MANTEN. MOBILIARIO Y ENSERES	1.000,00		1.000,00						1.000,00
21500 13600 0201A	REPAR/MANTEN. MOBILIARIO Y ENSERES	5.000,00		5.000,00						5.000,00
	Suma	118.497.134,87	-1.180.497,50	117.316.637,37	65.843.430,42	57.703.934,45		57.703.934,45	8.139.495,97	51.473.206,95



ESTADO DE EJECUCIÓN DESDE 1/1/2016 HASTA 30/6/2016

Clasificación		DENOMINACIÓN DE LAS APLICACION	Créditos Iniciales	Modificaciones	Créditos Totales	Obligaciones Reconocidas	Pagos Realizados	Reintegros de Gastos	Pagos Líquidos	Pendiente de Pago	Estado de Ejecución
Econ.	Prog. Org.										
21500	15102 0201C	REPAR/MANTEN. MOBILIARIO Y ENSERES	1.000,00		1.000,00						1.000,00
21500	15320 0401D	REPAR/MANTEN. MOBILIARIO Y ENSERES	200,00		200,00						200,00
21500	16000 0402B	REPAR/MANTEN. MOBILIARIO Y ENSERES	71,00		71,00						71,00
21500	16100 0402B	REPAR/MANTEN. MOBILIARIO Y ENSERES	71,00		71,00	485,28	485,28		485,28		-414,28
21500	16300 0701B	REPAR/MANTEN. MOBILIARIO Y ENSERES	6.165,00		6.165,00						6.165,00
21500	23100 0502B	REPAR/MANTEN. MOBILIARIO Y ENSERES	600,00		600,00	48,15	48,15		48,15		551,85
21500	23100 0502C	REPAR/MANTEN. MOBILIARIO Y ENSERES	618,00		618,00						618,00
21500	23100 0502D	REPAR/MANTEN. MOBILIARIO Y ENSERES									
21500	23100 0502E	REPAR/MANTEN. MOBILIARIO Y ENSERES	1.000,00		1.000,00						1.000,00
21500	23100 0502F	REPAR/MANTEN. MOBILIARIO Y ENSERES	405,00		405,00						405,00
21500	23100 0901A	REPAR/MANTEN. MOBILIARIO Y ENSERES	800,00		800,00						800,00
21500	23100 0902A	REPAR/MANTEN. MOBILIARIO Y ENSERES	800,00		800,00						800,00
21500	32600 0502B	REPAR/MANTEN. MOBILIARIO Y ENSERES	2.000,00		2.000,00						2.000,00
21500	32600 0502C	REPAR/MANTEN. MOBILIARIO Y ENSERES				975,00	975,00		975,00		-975,00
21500	32600 0502D	REPAR/MANTEN. MOBILIARIO Y ENSERES	100,00		100,00						100,00
21500	32600 0502F	REPAR/MANTEN. MOBILIARIO Y ENSERES	202,50		202,50						202,50
21500	33300 0502F	REPAR/MANTEN. MOBILIARIO Y ENSERES	720,00		720,00						720,00
21500	33400 0901B	REPAR/MANTEN. MOBILIARIO Y ENSERES	300,00		300,00						300,00
21500	43130 0301D	REPAR/MANTEN. MOBILIARIO Y ENSERES	500,00		500,00						500,00
21500	43300 0301D	REPAR/MANTEN. MOBILIARIO Y ENSERES	1.100,00		1.100,00						1.100,00
21500	49300 0301D	REPAR/MANTEN. MOBILIARIO Y ENSERES	2.000,00		2.000,00						2.000,00
		Suma	118.515.787,37	-1.180.497,50	117.335.289,87	65.844.938,85	57.705.442,88		57.705.442,88	8.139.495,97	51.490.351,02



ESTADO DE EJECUCIÓN DESDE 1/1/2016 HASTA 30/6/2016

Econ.	Clasificación Prog. Org.	DENOMINACIÓN DE LAS APLICACION	Créditos Iniciales	Modificaciones	Créditos Totales	Obligaciones Reconocidas	Pagos Realizados	Reintegros de Gastos	Pagos Líquidos	Pendiente de Pago	Estado de Ejecución
21500	91200 0001A	REPAR/MANTEN. MOBILIARIO Y ENSERES	1.400,00		1.400,00						1.400,00
21500	91200 0001B	REPAR/MANTEN. MOBILIARIO Y ENSERES	500,00		500,00						500,00
21500	92000 0001D	REPAR/MANTEN. MOBILIARIO Y ENSERES				163,71	163,71		163,71		-163,71
21500	92000 0502A	REPAR/MANTEN. MOBILIARIO Y ENSERES	2.500,00		2.500,00						2.500,00
21500	92000 0801H	REPAR/MANTEN. MOBILIARIO Y ENSERES	134,24		134,24						134,24
21500	92000 0801I	REPAR/MANTEN. MOBILIARIO Y ENSERES	3.000,00		3.000,00						3.000,00
21500	92400 0501A	REPAR/MANTEN. MOBILIARIO Y ENSERES	2.000,00	-1.000,00	1.000,00						1.000,00
21500	92400 0502B	REPAR/MANTEN. MOBILIARIO Y ENSERES	200,00		200,00						200,00
21500	92400 0502C	REPAR/MANTEN. MOBILIARIO Y ENSERES	700,00		700,00						700,00
21500	92400 0502E	REPAR/MANTEN. MOBILIARIO Y ENSERES	300,00		300,00						300,00
21500	92400 0502F	REPAR/MANTEN. MOBILIARIO Y ENSERES	225,00		225,00						225,00
21500	92500 0601C	REPAR/MANTEN. MOBILIARIO Y ENSERES	500,00		500,00						500,00
21500	93100 0101B	REPAR/MANTEN. MOBILIARIO Y ENSERES	956,03		956,03						956,03
21500	93100 0101C	REPAR/MANTEN. MOBILIARIO Y ENSERES	3.000,00		3.000,00						3.000,00
21500	93100 0101D	REPAR/MANTEN. MOBILIARIO Y ENSERES	450,00		450,00						450,00
21500	93100 0101F	REPAR/MANTEN. MOBILIARIO Y ENSERES	1.500,00		1.500,00						1.500,00
21500	93200 0101E	REPAR/MANTEN. MOBILIARIO Y ENSERES	4.000,00		4.000,00						4.000,00
21500	93300 0101G	REPAR/MANTEN. MOBILIARIO Y ENSERES	5.200,00		5.200,00						5.200,00
21600	13200 0801D	REPAR/MANTEN. EQUIPOS PARA PROCESOS DE INFORMACIÓN									
	13600 0801E	REPAR/MANTEN. EQUIPOS PARA PROCESOS DE INFORMACIÓN									
	15102 0201C	REPAR/MANTEN. EQUIPOS PARA PROCESOS DE INFORMACIÓN									
		Suma	118.542.352,64	-1.181.497,50	117.360.855,14	65.845.658,96	57.705.606,59		57.705.606,59	8.140.052,37	51.515.196,18




AYUNTAMIENTO LAS PALMAS DE GRAN CANARIA
PRESUPUESTO DE GASTOS 2016

ESTADO DE EJECUCIÓN DESDE 1/1/2016 HASTA 30/6/2016

Clasificación		DENOMINACIÓN DE LAS APLICACION	Créditos Iniciales	Modificaciones	Créditos Totales	Obligaciones Reconocidas	Pagos Realizados	Reintegros de Gastos	Pagos Liquidados	Pendiente de Pago	Estado de Ejecución
Econ.	Prog. Org.										
21600	15320 0401D	REPAR/MANTEN. EQUIPOS PARA PROCESOS DE INFORMACION	200,00		200,00						200,00
21600	16000 0402B	REPAR/MANTEN. EQUIPOS PARA PROCESOS DE INFORMACION	95,00		95,00						95,00
21600	16100 0402B	REPAR/MANTEN. EQUIPOS PARA PROCESOS DE INFORMACION	95,00		95,00						95,00
21600	17100 0401A	REPAR/MANTEN. EQUIPOS PARA PROCESOS DE INFORMACION	600,00		600,00						600,00
21600	23100 0502C	REPAR/MANTEN. EQUIPOS PARA PROCESOS DE INFORMACION	405,00		405,00	423,68	423,68		423,68		-423,68
21600	23100 0901A	REPAR/MANTEN. EQUIPOS PARA PROCESOS DE INFORMACION	450,00		450,00						450,00
21600	32600 0502C	REPAR/MANTEN. EQUIPOS PARA PROCESOS DE INFORMACION	50,00		50,00						50,00
21600	32600 0502D	REPAR/MANTEN. EQUIPOS PARA PROCESOS DE INFORMACION	562,50		562,50						562,50
21600	32600 0502F	REPAR/MANTEN. EQUIPOS PARA PROCESOS DE INFORMACION	350,00		350,00	154,08	154,08		154,08	154,08	-154,08
21600	33400 0901B	REPAR/MANTEN. EQUIPOS PARA PROCESOS DE INFORMACION	500,00		500,00	66,70	66,70		66,70	66,70	433,30
21600	91200 0001A	REPAR/MANTEN. EQUIPOS PARA PROCESOS DE INFORMACION	500,00		500,00	440,46	440,46		440,46	440,46	-440,46
21600	91200 0001B	REPAR/MANTEN. EQUIPOS PARA PROCESOS DE INFORMACION	350,00		350,00	125,44	125,44		125,44	125,44	-125,44
21600	92000 0001D	REPAR/MANTEN. EQUIPOS PARA PROCESOS DE INFORMACION	2.500,00		2.500,00						2.500,00
21600	92000 0302B	REPAR/MANTEN. EQUIPOS PARA PROCESOS DE INFORMACION	3.000,00		3.000,00	388,13	388,13		388,13	388,13	11,87
21600	92000 0502A	REPAR/MANTEN. EQUIPOS PARA PROCESOS DE INFORMACION	400,00		400,00	48,15	48,15		48,15	48,15	401,85
21600	92400 0501A	REPAR/MANTEN. EQUIPOS PARA PROCESOS DE INFORMACION	450,00		450,00	482,73	482,73		482,73	482,73	360,00
21600	92400 0502C	REPAR/MANTEN. EQUIPOS PARA PROCESOS DE INFORMACION	360,00		360,00						-482,73
21600	92400 0502F	REPAR/MANTEN. EQUIPOS PARA PROCESOS DE INFORMACION									
21600	92500 0601C	REPAR/MANTEN. EQUIPOS PARA PROCESOS DE INFORMACION									
21600	93100 0101B	REPAR/MANTEN. EQUIPOS PARA PROCESOS DE INFORMACION									
		Suma	118.552.370,14	-1.181.497,50	117.370.872,64	65.847.788,33	57.707.735,96		57.707.735,96	8.140.052,37	51.523.084,31



22000	13300	MATERIAL DE OFICINA INVENTARIABLE	500.00	500.00	312.28	27,721.81	312.28	27,721.81	312.28	352.42
22000	0302A	ORDINARIO NO INVENTARIABLE	35,000.00	500.00	500.00	312.28	312.28	312.28	312.28	-27,721.81
22000	0302A	MATERIAL DE OFICINA	681.42	35,000.00	681.42	646.51	646.51	646.51	646.51	500.00
22000	0801F	ORDINARIO NO INVENTARIABLE	600.00	681.42	600.00	646.51	646.51	646.51	646.51	500.00
22000	0801F	MATERIAL DE OFICINA	600.00	600.00	600.00	600.00	600.00	600.00	600.00	35,000.00
22000	0801E	ORDINARIO NO INVENTARIABLE	18,000.00	600.00	600.00	425.49	425.49	425.49	425.49	600.00
22000	0201A	MATERIAL DE OFICINA	2,000.00	18,000.00	18,000.00	125.51	125.51	125.51	125.51	600.00
22000	0201C	ORDINARIO NO INVENTARIABLE	2,000.00	2,000.00	2,000.00	2,000.00	2,000.00	2,000.00	2,000.00	174.51
22000	0201B	MATERIAL DE OFICINA	2,000.00	2,000.00	2,000.00	2,000.00	2,000.00	2,000.00	2,000.00	18,000.00
22000	0401D	ORDINARIO NO INVENTARIABLE	400.00	400.00	400.00	400.00	400.00	400.00	400.00	2,000.00
22000	0402B	MATERIAL DE OFICINA	1,500.00	1,500.00	1,500.00	1,500.00	1,500.00	1,500.00	1,500.00	2,000.00
22000	0402B	ORDINARIO NO INVENTARIABLE	1,500.00	1,500.00	1,500.00	1,500.00	1,500.00	1,500.00	1,500.00	2,000.00
22000	0701B	MATERIAL DE OFICINA	6,500.00	6,500.00	6,500.00	1,767.18	1,767.18	1,767.18	1,767.18	400.00
22000	0701B	ORDINARIO NO INVENTARIABLE	11,000.00	11,000.00	11,000.00	11,000.00	11,000.00	11,000.00	11,000.00	1,500.00
22000	0701B	MATERIAL DE OFICINA	11,000.00	11,000.00	11,000.00	11,000.00	11,000.00	11,000.00	11,000.00	1,500.00
22000	0701B	ORDINARIO NO INVENTARIABLE	118,713,567.87	117,532,070.37	65,893,350.23	57,751,230.70	8,142,119.53	57,751,230.70	8,142,119.53	4,732.82
		Suma	-1,181,497.50	117,532,070.37	65,893,350.23	57,751,230.70	8,142,119.53	57,751,230.70	8,142,119.53	11,000.00




ESTADO DE EJECUCIÓN DESDE 1/1/2016 HASTA 30/6/2016

Econ.	Prog.	Org.	Clasificación	DENOMINACIÓN DE LAS APLICACION	Créditos Iniciales	Modificaciones	Créditos Totales	Obligaciones Reconocidas	Pagos Realizados	Reintegros de Gastos	Pagos Liquidados	Pendiente de Pago	Estado de Ejecución
21600	93100	0101C		REPAR/MANTEN. EQUIPOS PARA PROCESOS DE INFORMACIÓN			1.490,21	1.490,21	1.490,21		1.490,21		-1.490,21
21600	93100	0101D		REPAR/MANTEN. EQUIPOS PARA PROCESOS DE INFORMACIÓN			1.230,84	1.230,84	1.230,84		1.230,84		-1.230,84
21600	93200	0101E		REPAR/MANTEN. EQUIPOS PARA PROCESOS DE INFORMACIÓN	1.600,00		1.600,00						1.600,00
21900	13300	0302A		REPAR/MANTEN. OTRO	28.816,31		28.816,31						28.816,31
21900	16000	0402B		INMOVILIZADO MATERIAL	50.000,00		50.000,00						50.000,00
21900	16100	0402B		REPAR/MANTEN. OTRO				11.967,58	11.967,58		11.967,58		38.032,42
21900	43130	0301D		INMOVILIZADO MATERIAL				27.721,81	27.721,81		27.721,81		-27.721,81
21900	92000	0801K		REPAR/MANTEN. OTRO				312,28	312,28		312,28		-312,28
22000	13000	0801G		MATERIAL DE OFICINA	500,00		500,00						500,00
22000	13200	0801D		ORDINARIO NO INVENTARIABLE	500,00		500,00						500,00
22000	13300	0302A		MATERIAL DE OFICINA	35.000,00		35.000,00						35.000,00
22000	13500	0801F		ORDINARIO NO INVENTARIABLE	681,42		681,42	646,51	646,51		646,51		34,91
22000	13600	0801E		MATERIAL DE OFICINA	600,00		600,00					299,98	600,00
22000	15101	0201A		ORDINARIO NO INVENTARIABLE	600,00		600,00	425,49	125,51		125,51		174,51
22000	15102	0201C		MATERIAL DE OFICINA	18.000,00		18.000,00						18.000,00
22000	15210	0201B		ORDINARIO NO INVENTARIABLE	2.000,00		2.000,00						2.000,00
22000	15320	0401D		MATERIAL DE OFICINA	2.000,00		2.000,00						2.000,00
22000	16000	0402B		ORDINARIO NO INVENTARIABLE	400,00		400,00						400,00
22000	16100	0402B		MATERIAL DE OFICINA	1.500,00		1.500,00						1.500,00
22000	16210	0701B		ORDINARIO NO INVENTARIABLE	1.500,00		1.500,00						1.500,00
22000	16300	0701B		MATERIAL DE OFICINA	6.500,00		6.500,00	1.767,18				1.767,18	4.732,82
				ORDINARIO NO INVENTARIABLE	11.000,00		11.000,00						11.000,00
				Suma	118.713.567,87	-1.181.497,50	117.532.070,37	65.893.350,23	57.751.230,70		57.751.230,70	8.142.119,53	51.638.720,14



ESTADO DE EJECUCIÓN DESDE 1/1/2016 HASTA 30/6/2016

Econ.	Clasificación Prog. Org.	DENOMINACIÓN DE LAS APLICACION	Créditos Iniciales	Modificaciones	Créditos Totales	Obligaciones Reconocidas	Pagos Realizados	Reintegros de Gastos	Pagos Líquidos	Pendiente de Pago	Estado de Ejecución
22000	16500 0402A	MATERIAL DE OFICINA	1.500,00		1.500,00						1.500,00
22000	17000 0302C	ORDINARIO NO INVENTARIABLE	173,03		173,03						173,03
22000	17100 0401A	MATERIAL DE OFICINA	1.500,00		1.500,00	128,40	128,40		128,40		1.371,60
22000	17200 0701A	ORDINARIO NO INVENTARIABLE	500,00		500,00						500,00
22000	23100 0502B	MATERIAL DE OFICINA	100,00		100,00						100,00
22000	23100 0502E	ORDINARIO NO INVENTARIABLE	1.000,00		1.000,00						1.000,00
22000	23100 0502F	MATERIAL DE OFICINA	450,00		450,00						450,00
22000	23100 0901A	ORDINARIO NO INVENTARIABLE	2.500,00		2.500,00	1.000,00	1.000,00		1.000,00		1.500,00
22000	23100 0902A	MATERIAL DE OFICINA	2.000,00		2.000,00						2.000,00
22000	31100 0401B	ORDINARIO NO INVENTARIABLE	510,00		510,00	423,72	423,72		423,72		86,28
22000	32600 0502B	MATERIAL DE OFICINA	1.600,00		1.600,00						1.600,00
22000	32600 0502C	ORDINARIO NO INVENTARIABLE	450,00		450,00						450,00
22000	32600 0502D	MATERIAL DE OFICINA	800,00		800,00						800,00
22000	32600 0502E	ORDINARIO NO INVENTARIABLE	200,00		200,00						200,00
22000	32600 0502F	MATERIAL DE OFICINA	360,00		360,00						360,00
22000	33400 0901B	ORDINARIO NO INVENTARIABLE	2.000,00		2.000,00	16,11	16,11		16,11		2.000,00
22000	43130 0301D	MATERIAL DE OFICINA	3.000,00		3.000,00						-16,11
22000	91200 0001A	ORDINARIO NO INVENTARIABLE	90,00		90,00						90,00
22000	91200 0001B	MATERIAL DE OFICINA	100,00		100,00	268,52	268,52		268,52		-168,52
22000	92000 0001D	ORDINARIO NO INVENTARIABLE				46,70	46,70		46,70		-46,70
		Suma	118.732.400,90	-1.181.497,50	117.550.903,40	65.895.233,68	57.753.114,15		57.753.114,15	8.142.119,53	51.655.669,72



ESTADO DE EJECUCIÓN DESDE 1/1/2016 HASTA 30/6/2016

Econ.	Clasificación Prog. Org.	DENOMINACIÓN DE LAS APLICACION	Créditos Iniciales	Modificaciones	Créditos Totales	Obligaciones Reconocidas	Pagos Realizados	Reintegros de Gastos	Pagos Líquidos	Pendiente de Pago	Estado de Ejecución
22000	92000 0101H	MATERIAL DE OFICINA	130.000,00		130.000,00	24.187,26	24.187,26		24.187,26		105.812,74
22000	92000 0302B	ORDINARIO NO INVENTARIABLE				402,52	402,52		402,52		-402,52
22000	92000 0502A	MATERIAL DE OFICINA	3.000,00		3.000,00						3.000,00
22000	92000 0601A	ORDINARIO NO INVENTARIABLE	900,00		900,00	451,54	451,54		451,54		448,46
22000	92000 0601B	MATERIAL DE OFICINA	2.000,00		2.000,00						2.000,00
22000	92000 0602A	ORDINARIO NO INVENTARIABLE	500,00		500,00	87,20	87,20		87,20		412,80
22000	92000 0602B	MATERIAL DE OFICINA	500,00		500,00						500,00
22000	92000 0801B	ORDINARIO NO INVENTARIABLE	1.000,00		1.000,00						1.000,00
22000	92000 0801C	MATERIAL DE OFICINA	500,00		500,00	203,30	203,30		203,30		296,70
22000	92000 0801H	ORDINARIO NO INVENTARIABLE	384,75		384,75						384,75
22000	92000 0801I	MATERIAL DE OFICINA	2.500,00		2.500,00						2.500,00
22000	92000 0801J	ORDINARIO NO INVENTARIABLE	5.000,00		5.000,00						5.000,00
22000	92000 0801K	MATERIAL DE OFICINA	2.000,00		2.000,00						2.000,00
22000	92310 0601C	ORDINARIO NO INVENTARIABLE	15.000,00		15.000,00	6.420,00	6.420,00		6.420,00		8.580,00
22000	92400 0501A	MATERIAL DE OFICINA	6.000,00	-4.000,00	2.000,00						2.000,00
22000	92400 0502B	ORDINARIO NO INVENTARIABLE	500,00		500,00						500,00
22000	92400 0502D	MATERIAL DE OFICINA	400,00		400,00						400,00
22000	92400 0502E	ORDINARIO NO INVENTARIABLE	500,00		500,00						500,00
22000	92400 0502F	MATERIAL DE OFICINA	315,00		315,00						315,00
22000	92500 0601C	ORDINARIO NO INVENTARIABLE	2.250,00		2.250,00	2.590,84	2.590,84		2.590,84		-340,84
22000	93100 0101A	MATERIAL DE OFICINA	1.000,00		1.000,00						1.000,00
		Suma	118.906.650,65	-1.185.497,50	117.721.153,15	65.929.576,34	57.787.456,81		57.787.456,81	8.142.119,53	51.791.576,81



ESTADO DE EJECUCIÓN DESDE 1/1/2016 HASTA 30/6/2016

Clasificación Econ. Prog. Org.	DENOMINACIÓN DE LAS APLICACION	Créditos Iniciales	Modificaciones	Créditos Totales	Obligaciones Reconocidas	Pagos Realizados	Reintegros de Gastos	Pagos Liquidados	Pendiente de Pago	Estado de Ejecución
22000 93100 0101B	MATERIAL DE OFICINA ORDINARIO NO INVENTARIABLE	250,00		250,00						250,00
22000 93100 0101C	MATERIAL DE OFICINA ORDINARIO NO INVENTARIABLE	8.000,00	-600,00	7.400,00	506,64	506,64		506,64		6.893,36
22000 93100 0101D	MATERIAL DE OFICINA ORDINARIO NO INVENTARIABLE	4.500,00		4.500,00						4.500,00
22000 93100 0101F	MATERIAL DE OFICINA ORDINARIO NO INVENTARIABLE	1.500,00		1.500,00						1.500,00
22000 93200 0101E	MATERIAL DE OFICINA ORDINARIO NO INVENTARIABLE	5.000,00		5.000,00	1.025,42	1.025,42		1.025,42		3.974,58
22000 93300 0101G	MATERIAL DE OFICINA ORDINARIO NO INVENTARIABLE	2.500,00		2.500,00	98,74	98,74		98,74		2.401,26
22001 13000 0801G	Prensa, revistas, libros y otras publicaciones	100,00		100,00						100,00
22001 13300 0302A	Prensa, revistas, libros y otras publicaciones	500,00		500,00						500,00
22001 13600 0801E	Prensa, revistas, libros y otras publicaciones	100,00		100,00						100,00
22001 15101 0201A	Prensa, revistas, libros y otras publicaciones	1.000,00		1.000,00						1.000,00
22001 15102 0201C	Prensa, revistas, libros y otras publicaciones	1.000,00		1.000,00	76,40	76,40		76,40		923,60
22001 15320 0401D	Prensa, revistas, libros y otras publicaciones	180,00		180,00						180,00
22001 16000 0402B	Prensa, revistas, libros y otras publicaciones	1.500,00		1.500,00						1.500,00
22001 16100 0402B	Prensa, revistas, libros y otras publicaciones	1.500,00		1.500,00						1.500,00
22001 16300 0701B	Prensa, revistas, libros y otras publicaciones	450,00		450,00						450,00
22001 17000 0302C	Prensa, revistas, libros y otras publicaciones	400,00		400,00						400,00
22001 17100 0401A	Prensa, revistas, libros y otras publicaciones	500,00		500,00						500,00
22001 17200 0701A	Prensa, revistas, libros y otras publicaciones	1.500,00		1.500,00						1.500,00
22001 23100 0502B	Prensa, revistas, libros y otras publicaciones	150,00		150,00						150,00
22001 23100 0502C	Prensa, revistas, libros y otras publicaciones	405,00		405,00						405,00
22001 23100 0502C	Prensa, revistas, libros y otras publicaciones	3.400,00		3.400,00						3.400,00
	Suma	118.941.085,65	-1.186.097,50	117.754.988,15	65.931.283,54	57.789.164,01		57.789.164,01	8.142.119,53	51.823.704,61



ESTADO DE EJECUCIÓN DESDE 1/1/2016 HASTA 30/6/2016

Clasificación Econ. Prog. Org.	DENOMINACIÓN DE LAS APLICACION	Créditos Iniciales	Modificaciones	Créditos Totales	Obligaciones Reconocidas	Pagos Realizados	Reintegros de Gastos	Pagos Liquidados	Pendiente de Pago	Estado de Ejecución
22001 23100 0901C	PRENSA, REVISTAS, LIBROS Y OTRAS PUBLICACIONES	427,00		427,00						427,00
22001 23100 0902A	PRENSA, REVISTAS, LIBROS Y OTRAS PUBLICACIONES	1.500,00		1.500,00						1.500,00
22001 32600 0502C	PRENSA, REVISTAS, LIBROS Y OTRAS PUBLICACIONES	400,00		400,00						400,00
22001 32600 0502F	PRENSA, REVISTAS, LIBROS Y OTRAS PUBLICACIONES	540,00		540,00						540,00
22001 33400 0901B	PRENSA, REVISTAS, LIBROS Y OTRAS PUBLICACIONES	150,00		150,00						150,00
22001 49100 0601A	PRENSA, REVISTAS, LIBROS Y OTRAS PUBLICACIONES	3.000,00		3.000,00						3.000,00
22001 91200 0001A	PRENSA, REVISTAS, LIBROS Y OTRAS PUBLICACIONES	600,00		600,00						600,00
22001 91200 0001B	PRENSA, REVISTAS, LIBROS Y OTRAS PUBLICACIONES	26.000,00		26.000,00	11.042,51	11.042,51		11.042,51		14.957,49
22001 91200 0801A	PRENSA, REVISTAS, LIBROS Y OTRAS PUBLICACIONES	885,00		885,00						885,00
22001 92000 0001D	PRENSA, REVISTAS, LIBROS Y OTRAS PUBLICACIONES	4.329,67		4.329,67	2.547,09	2.547,09		2.547,09		1.782,58
22001 92000 0101H	PRENSA, REVISTAS, LIBROS Y OTRAS PUBLICACIONES	1.000,00		1.000,00						1.000,00
22001 92000 0602A	PRENSA, REVISTAS, LIBROS Y OTRAS PUBLICACIONES	2.500,00	-1.700,00	800,00						800,00
22001 92000 0801B	PRENSA, REVISTAS, LIBROS Y OTRAS PUBLICACIONES	1.000,00		1.000,00						1.000,00
22001 92000 0801H	PRENSA, REVISTAS, LIBROS Y OTRAS PUBLICACIONES	92,34		92,34						92,34
22001 92000 0801I	PRENSA, REVISTAS, LIBROS Y OTRAS PUBLICACIONES	1.500,00		1.500,00						1.500,00
22001 92000 0801J	PRENSA, REVISTAS, LIBROS Y OTRAS PUBLICACIONES	600,00		600,00						600,00
22001 92000 0801K	PRENSA, REVISTAS, LIBROS Y OTRAS PUBLICACIONES	1.000,00		1.000,00						1.000,00
22001 92400 0501A	PRENSA, REVISTAS, LIBROS Y OTRAS PUBLICACIONES	200,00		200,00						200,00
22001 92400 0502C	PRENSA, REVISTAS, LIBROS Y OTRAS PUBLICACIONES	450,00		450,00						450,00
22001 93100 0101B	PRENSA, REVISTAS, LIBROS Y OTRAS PUBLICACIONES	3.000,00		3.000,00						3.000,00
22001 93100 0101C	PRENSA, REVISTAS, LIBROS Y OTRAS PUBLICACIONES	3.000,00		3.000,00	1.054,16	697,16		697,16	357,00	1.945,84
	Suma	118.993.259,66	-1.187.797,50	117.805.462,16	65.945.927,30	57.803.450,77		57.803.450,77	8.142.476,53	51.859.534,86



AYUNTAMIENTO LAS PALMAS DE GRAN CANARIA
PRESUPUESTO DE GASTOS 2016

Fecha Obtención 25/07/2016 9:02:51
Pág. 53

ESTADO DE EJECUCIÓN DESDE 1/1/2016 HASTA 30/6/2016

Econ.	Clasificación Prog. Org.	DENOMINACIÓN DE LAS APLICACION	Créditos Iniciales	Modificaciones	Créditos Totales	Obligaciones Reconocidas	Pagos Realizados	Reintegros de Gastos	Pagos Liquidos	Pendiente de Pago	Estado de Ejecución
22001	93100 0101D	PRENSA, REVISTAS, LIBROS Y OTRAS PUBLICACIONES	250,00		250,00						250,00
22001	93100 0101F	PRENSA, REVISTAS, LIBROS Y OTRAS PUBLICACIONES	1.500,00		1.500,00						1.500,00
22001	93200 0101E	PRENSA, REVISTAS, LIBROS Y OTRAS PUBLICACIONES	1.500,00		1.500,00						1.500,00
22001	93300 0101G	PRENSA, REVISTAS, LIBROS Y OTRAS PUBLICACIONES	1.800,00		1.800,00	1.720,80	1.720,80		1.720,80		79,20
22002	13000 0801G	MATERIAL INFORMÁTICO NO INVENTARIABLE	200,00		200,00						200,00
22002	13200 0801D	MATERIAL INFORMÁTICO NO INVENTARIABLE	10.000,00		10.000,00	11,95	11,95		11,95		9.988,05
22002	13300 0302A	MATERIAL INFORMÁTICO NO INVENTARIABLE	692,55		692,55	771,47	771,47		771,47		-78,92
22002	13500 0801F	MATERIAL INFORMÁTICO NO INVENTARIABLE	200,00		200,00						200,00
22002	13600 0801E	MATERIAL INFORMÁTICO NO INVENTARIABLE	1.000,00		1.000,00	153,57				153,57	846,43
22002	15101 0201A	MATERIAL INFORMÁTICO NO INVENTARIABLE	18.000,00		18.000,00						18.000,00
22002	15102 0201C	MATERIAL INFORMÁTICO NO INVENTARIABLE	16.500,00		16.500,00						16.500,00
22002	15210 0201B	MATERIAL INFORMÁTICO NO INVENTARIABLE	3.000,00		3.000,00						3.000,00
22002	15320 0401D	MATERIAL INFORMÁTICO NO INVENTARIABLE	500,00		500,00						500,00
22002	16000 0402B	MATERIAL INFORMÁTICO NO INVENTARIABLE	1.500,00		1.500,00						1.500,00
22002	16100 0402B	MATERIAL INFORMÁTICO NO INVENTARIABLE	1.500,00		1.500,00						1.500,00
22002	16210 0701B	MATERIAL INFORMÁTICO NO INVENTARIABLE	3.500,00		3.500,00						3.500,00
22002	16300 0701B	MATERIAL INFORMÁTICO NO INVENTARIABLE	3.500,00		3.500,00						3.500,00
22002	16400 0401C	MATERIAL INFORMÁTICO NO INVENTARIABLE	538,65		538,65						538,65
22002	16500 0402A	MATERIAL INFORMÁTICO NO INVENTARIABLE	2.000,00		2.000,00	2.498,41	1.499,46		1.499,46	998,95	-488,41
22002	17000 0302C	MATERIAL INFORMÁTICO NO INVENTARIABLE	4.000,00		4.000,00						4.000,00
22002	17000 0401A	MATERIAL INFORMÁTICO NO INVENTARIABLE	2.000,00		2.000,00						2.000,00
		Suma	119.066.940,86	-1.187.797,50	117.879.143,36	65.951.083,50	57.807.454,45		57.807.454,45	8.143.629,05	51.928.059,86



ESTADO DE EJECUCIÓN DESDE 1/1/2016 HASTA 30/6/2016

Clasificación Econ. Prog. Org.	DENOMINACIÓN DE LAS APLICACION	Créditos Iniciales	Modificaciones	Créditos Totales	Obligaciones Reconocidas	Pagos Realizados	Reintegros de Gastos	Pagos Liquidados	Pendiente de Pago	Estado de Ejecución
22002 17200 0701A	MATERIAL INFORMÁTICO NO INVENTARIABLE	5.000,00		5.000,00						5.000,00
22002 23100 0502B	MATERIAL INFORMÁTICO NO INVENTARIABLE	1.000,00		1.000,00	4.000,00	4.000,00		4.000,00		-3.000,00
22002 23100 0502C	MATERIAL INFORMÁTICO NO INVENTARIABLE	1.620,00		1.620,00						1.620,00
22002 23100 0502E	MATERIAL INFORMÁTICO NO INVENTARIABLE	1.000,00		1.000,00						1.000,00
22002 23100 0502F	MATERIAL INFORMÁTICO NO INVENTARIABLE	1.215,00		1.215,00						1.215,00
22002 23100 0901A	MATERIAL INFORMÁTICO NO INVENTARIABLE	3.000,00		3.000,00						3.000,00
22002 23100 0901C	MATERIAL INFORMÁTICO NO INVENTARIABLE	427,00		427,00						427,00
22002 23100 0902A	MATERIAL INFORMÁTICO NO INVENTARIABLE	1.800,00		1.800,00						1.800,00
22002 31100 0401B	MATERIAL INFORMÁTICO NO INVENTARIABLE	1.020,00		1.020,00	1.482,57	1.482,57		1.482,57		-482,57
22002 32000 0802A	MATERIAL INFORMÁTICO NO INVENTARIABLE	5.000,00		5.000,00						5.000,00
22002 32600 0502B	MATERIAL INFORMÁTICO NO INVENTARIABLE	4.000,00		4.000,00						4.000,00
22002 32600 0502C	MATERIAL INFORMÁTICO NO INVENTARIABLE	400,00		400,00						400,00
22002 32600 0502D	MATERIAL INFORMÁTICO NO INVENTARIABLE	200,00		200,00						200,00
22002 32600 0502E	MATERIAL INFORMÁTICO NO INVENTARIABLE	200,00		200,00	1.500,00	1.500,00		1.500,00		-1.300,00
22002 32600 0502F	MATERIAL INFORMÁTICO NO INVENTARIABLE	202,50		202,50						202,50
22002 33400 0901B	MATERIAL INFORMÁTICO NO INVENTARIABLE	1.000,00		1.000,00						1.000,00
22002 43000 0301B	MATERIAL INFORMÁTICO NO INVENTARIABLE	2.000,00		2.000,00						2.000,00
22002 43130 0301D	MATERIAL INFORMÁTICO NO INVENTARIABLE	3.600,00	-2.140,00	1.460,00	428,00	428,00		428,00		1.032,00
22002 43300 0301D	MATERIAL INFORMÁTICO NO INVENTARIABLE	3.600,00		3.600,00						3.600,00
22002 49300 0301D	MATERIAL INFORMÁTICO NO INVENTARIABLE	3.000,00		3.000,00	197,52	197,52		197,52		-197,52
22002 91200 0001A	MATERIAL INFORMÁTICO NO INVENTARIABLE	3.000,00		3.000,00	2.341,18	2.341,18		2.341,18		658,82
	Suma	119.106.225,36	-1.189.937,50	117.916.287,86	65.961.032,77	57.817.403,72		57.817.403,72	8.143.629,05	51.955.255,09



ESTADO DE EJECUCIÓN DESDE 1/1/2016 HASTA 30/6/2016

Clasificación Econ. Prog. Org.	DENOMINACIÓN DE LAS APLICACION	Créditos Iniciales	Modificaciones	Créditos Totales	Obligaciones Reconocidas	Pagos Realizados	Reintegros de Gastos	Pagos Liquidados	Pendiente de Pago	Estado de Ejecución
22002 91200 0001B	MATERIAL INFORMÁTICO NO INVENTARIABLE	450,00		450,00	344,47	344,47		344,47		105,53
22002 91200 0801A	MATERIAL INFORMÁTICO NO INVENTARIABLE	684,00		684,00	844,54	844,54		844,54		-160,54
22002 92000 0001D	MATERIAL INFORMÁTICO NO INVENTARIABLE	3.646,10		3.646,10	32,36	32,36		32,36		3.613,74
22002 92000 0101H	MATERIAL INFORMÁTICO NO INVENTARIABLE	2.000,00		2.000,00	697,44	697,44		697,44		1.302,56
22002 92000 0302B	MATERIAL INFORMÁTICO NO INVENTARIABLE	2.500,00		2.500,00						2.500,00
22002 92000 0502A	MATERIAL INFORMÁTICO NO INVENTARIABLE	15.000,00		15.000,00	1.144,04	1.144,04		1.144,04		13.855,96
22002 92000 0601A	MATERIAL INFORMÁTICO NO INVENTARIABLE	500,00		500,00						500,00
22002 92000 0601B	MATERIAL INFORMÁTICO NO INVENTARIABLE	2.600,00	-1.777,50	822,50	181,90	181,90		181,90		640,60
22002 92000 0602A	MATERIAL INFORMÁTICO NO INVENTARIABLE	1.000,00		1.000,00						1.000,00
22002 92000 0801B	MATERIAL INFORMÁTICO NO INVENTARIABLE	400,00		400,00				400,00		
22002 92000 0801C	MATERIAL INFORMÁTICO NO INVENTARIABLE	121,19		121,19				916,96		-795,77
22002 92000 0801H	MATERIAL INFORMÁTICO NO INVENTARIABLE	3.800,00		3.800,00						3.800,00
22002 92000 0801J	MATERIAL INFORMÁTICO NO INVENTARIABLE	2.500,00		2.500,00						2.500,00
22002 92000 0801K	MATERIAL INFORMÁTICO NO INVENTARIABLE	3.000,00		3.000,00				322,78	492,74	2.184,48
22002 92310 0601C	MATERIAL INFORMÁTICO NO INVENTARIABLE	5.800,00	-4.000,00	1.800,00	729,03	729,03		729,03		1.070,97
22002 92400 0501A	MATERIAL INFORMÁTICO NO INVENTARIABLE	4.000,00		4.000,00	3.000,00	3.000,00		3.000,00		1.000,00
22002 92400 0502B	MATERIAL INFORMÁTICO NO INVENTARIABLE	2.907,00		2.907,00	2.721,18	2.721,18		2.721,18		185,82
22002 92400 0502C	MATERIAL INFORMÁTICO NO INVENTARIABLE	2.000,00		2.000,00						2.000,00
22002 92400 0502D	MATERIAL INFORMÁTICO NO INVENTARIABLE	500,00		500,00						500,00
22002 92400 0502E	MATERIAL INFORMÁTICO NO INVENTARIABLE	1.620,00		1.620,00						1.620,00
22002 92400 0502F	MATERIAL INFORMÁTICO NO INVENTARIABLE									
	Suma	119.161.253,65	-1.195.715,00	117.965.538,65	65.972.860,21	57.828.738,42		57.828.738,42	8.144.121,79	51.992.678,44



AYUNTAMIENTO LAS PALMAS DE GRAN CANARIA
PRESUPUESTO DE GASTOS 2016

Fecha Obtención 25/07/2016 9:02:51
Pág. 56

ESTADO DE EJECUCIÓN DESDE 1/1/2016 HASTA 30/6/2016

Econ.	Clasificación Prog. Org.	DENOMINACIÓN DE LAS APLICACION	Créditos Iniciales	Modificaciones	Créditos Totales	Obligaciones Reconocidas	Pagos Realizados	Reintegros de Gastos	Pagos Líquidos	Pendiente de Pago	Estado de Ejecución
22002	92500 0601C	MATERIAL INFORMÁTICO NO INVENTARIABLE	1.000,00		1.000,00	2.652,00	2.652,00		2.652,00		-1.652,00
22002	93100 0101A	MATERIAL INFORMÁTICO NO INVENTARIABLE	1.000,00		1.000,00	196,00	196,00		196,00		804,00
22002	93100 0101B	MATERIAL INFORMÁTICO NO INVENTARIABLE	3.000,00		3.000,00						3.000,00
22002	93100 0101C	MATERIAL INFORMÁTICO NO INVENTARIABLE	1.000,00		1.000,00	584,09	584,09		584,09		415,91
22002	93100 0101D	MATERIAL INFORMÁTICO NO INVENTARIABLE	900,00		900,00						900,00
22002	93100 0101F	MATERIAL INFORMÁTICO NO INVENTARIABLE	1.500,00		1.500,00						1.500,00
22002	93200 0101E	MATERIAL INFORMÁTICO NO INVENTARIABLE	10.000,00		10.000,00	8.418,23	8.418,23		8.418,23		1.581,77
22002	93300 0101G	MATERIAL INFORMÁTICO NO INVENTARIABLE	900,00		900,00	1.144,04	1.144,04		1.144,04		-244,04
22002	93300 0401A	MATERIAL INFORMÁTICO NO INVENTARIABLE	900,00		900,00	887,92				887,92	12,08
22100	15220 0201B	ENERGÍA ELÉCTRICA	500,00		500,00	67,67				67,67	432,33
22100	16500 0402A	ENERGÍA ELÉCTRICA	5.300.000,00		5.300.000,00	2.403.021,22	2.403.021,22		2.403.021,22		2.896.978,78
22100	23100 0901A	ENERGÍA ELÉCTRICA	1.200,00		1.200,00						1.200,00
22100	33800 0901B	ENERGÍA ELÉCTRICA	700,00		700,00						700,00
22101	15220 0201B	AGUA	1.000,00		1.000,00						1.000,00
22101	17100 0401A	AGUA	3.141.426,05		3.141.426,05	1.313.793,09	1.313.793,09		1.313.793,09		1.827.632,96
22101	23100 0901A	AGUA	840,00		840,00						840,00
22101	33700 0901B	AGUA	350,00		350,00						350,00
22102	13600 0801E	GAS	150,00		150,00	26,21	26,21		26,21		123,79
22103	13200 0302B	COMBUSTIBLES Y CARBURANTES	252.000,00		252.000,00	67.104,57	67.104,57		67.104,57		184.895,43
22103	13600 0801E	COMBUSTIBLES Y CARBURANTES	42.000,00		42.000,00	11.269,97	11.269,97		11.269,97		30.730,03
22103	16000 0402B	COMBUSTIBLES Y CARBURANTES	2.360,00		2.360,00						2.360,00
22103	16100 0402B	COMBUSTIBLES Y CARBURANTES	2.360,00		2.360,00						2.360,00
22103	16100 0402B	COMBUSTIBLES Y CARBURANTES	1.164.000,00		1.164.000,00	250.361,59	188.553,08		188.553,08	61.808,51	913.638,41
		Suma	129.090.339,70	-1.195.715,00	127.894.624,70	70.032.386,81	61.825.500,92		61.825.500,92	8.206.885,89	57.662.237,89



AYUNTAMIENTO LAS PALMAS DE GRAN CANARIA
PRESUPUESTO DE GASTOS 2016

Fecha Obtención 25/07/2016

9:02:51

2016

Pág. 57

ESTADO DE EJECUCIÓN DESDE 1/1/2016 HASTA 30/6/2016

Econ.	Clasificación Prog. Org.	DENOMINACIÓN DE LAS APLICACION	Créditos Iniciales	Modificaciones	Créditos Totales	Obligaciones Reconocidas	Pagos Realizados	Reintegros de Gastos	Pagos Líquidos	Pendiente de Pago	Estado de Ejecución
22103	16300 0701B	COMBUSTIBLES Y CARBURANTES	92.408,00		92.408,00	25.433,90	25.433,90		25.433,90		66.974,10
22103	16500 0302B	COMBUSTIBLES Y CARBURANTES	42.000,00		42.000,00	10.691,32	10.691,32		10.691,32		31.308,68
22103	17000 0302C	COMBUSTIBLES Y CARBURANTES	3.000,00		3.000,00						3.000,00
22103	17100 0302B	COMBUSTIBLES Y CARBURANTES	8.160,00		8.160,00	2.988,48	2.988,48		2.988,48		5.171,52
22103	92000 0302B	COMBUSTIBLES Y CARBURANTES	114.000,00		114.000,00	29.461,97	29.461,97		29.461,97		84.538,03
22104	13000 0801G	VESTUARIO	600,00		600,00						600,00
22104	13200 0801D	VESTUARIO	544.000,00		544.000,00						544.000,00
22104	13300 0302A	VESTUARIO	270,75		270,75						270,75
22104	13500 0801F	VESTUARIO	10.000,00		10.000,00						10.000,00
22104	13600 0801E	VESTUARIO	35.351,16		35.351,16						35.351,16
22104	15102 0201C	VESTUARIO	91.937,95		91.937,95	83,40	83,40		83,40		-83,40
22104	16210 0701B	VESTUARIO	123.382,90		123.382,90	625,60	625,60		625,60		91.312,35
22104	16300 0701B	VESTUARIO	14.000,00		14.000,00						123.382,90
22104	16500 0402A	VESTUARIO	14.000,00		14.000,00						14.000,00
22104	17100 0401A	VESTUARIO	1.500,00		1.500,00	382,12	382,12		382,12		1.117,88
22104	31100 0401B	VESTUARIO	3.060,00		3.060,00						3.060,00
22104	32000 0802A	VESTUARIO	8.000,00		8.000,00						8.000,00
22104	43130 0301D	VESTUARIO				66,13	66,13		66,13		-66,13
22104	92000 0302B	VESTUARIO	8.000,00		8.000,00						8.000,00
22104	92000 0602B	VESTUARIO	419,42		419,42						419,42
22104	92000 0801C	VESTUARIO	7.700,00		7.700,00	2.169,31	2.169,31		2.169,31	2.169,31	5.530,69
22104	92400 0502B	VESTUARIO	1.000,00		1.000,00	1.094,99	1.094,99		1.094,99	1.094,99	-94,99
22104	92400 0502C	VESTUARIO	600,00		600,00						600,00
22104	92400 0502D	VESTUARIO	500,00		500,00						500,00
22104	92400 0502E	VESTUARIO	1.500,00		1.500,00	542,19	542,19		542,19		957,81
		Suma	130.201.729,88	-1.195.715,00	129.006.014,88	70.105.926,22	61.895.776,03		61.895.776,03	8.210.150,19	58.900.088,66



ESTADO DE EJECUCIÓN DESDE 1/1/2016 HASTA 30/6/2016

Econ.	Clasificación Prog. Org.	DENOMINACIÓN DE LAS APLICACION	Créditos Iniciales	Modificaciones	Créditos Totales	Obligaciones Reconocidas	Pagos Realizados	Reintegros de Gastos	Pagos Líquidos	Pendiente de Pago	Estado de Ejecución
22104	92400 0502F	VESTUARIO	3.600,00		3.600,00						3.600,00
22104	92500 0601C	VESTUARIO	10.500,00		10.500,00						10.500,00
22104	93300 0101G	VESTUARIO	5.000,00		5.000,00						5.000,00
22105	13500 0801F	PRODUCTOS ALIMENTICIOS	10.000,00		10.000,00						10.000,00
22105	13600 0801E	PRODUCTOS ALIMENTICIOS	4.000,00		4.000,00	298,85	298,85				3.701,15
22105	23100 0901A	PRODUCTOS ALIMENTICIOS	446.232,10		446.232,10	178.396,41	174.061,00			4.335,41	267.835,69
22105	92400 0501A	PRODUCTOS ALIMENTICIOS	1.000,00		1.000,00						1.000,00
22106	13200 0801D	PRODUCTOS FARMACÉUTICOS Y MATERIAL SANITARIO	2.500,00		2.500,00	2.499,20	2.499,20				0,80
22106	13500 0801F	PRODUCTOS FARMACÉUTICOS Y MATERIAL SANITARIO	5.000,00		5.000,00						5.000,00
22106	13600 0801E	PRODUCTOS FARMACÉUTICOS Y MATERIAL SANITARIO	350,00		350,00						350,00
22106	23100 0901A	PRODUCTOS FARMACÉUTICOS Y MATERIAL SANITARIO	18.500,00		18.500,00	5.135,71	5.135,71				13.364,29
22106	92000 0602B	PRODUCTOS FARMACÉUTICOS Y MATERIAL SANITARIO	1.900,00		1.900,00						1.900,00
22109	13200 0801D	ÚTILES Y HERRAMIENTAS	3.000,00		3.000,00	20,00	20,00				2.980,00
22109	13500 0801F	ÚTILES Y HERRAMIENTAS	1.400,00		1.400,00						1.400,00
22109	13600 0801E	ÚTILES Y HERRAMIENTAS	1.200,00		1.200,00						1.200,00
22109	15102 0201C	ÚTILES Y HERRAMIENTAS	5.000,00	-399,26	4.600,74						4.600,74
22109	16000 0402B	ÚTILES Y HERRAMIENTAS	85,50		85,50						85,50
22109	16100 0402B	ÚTILES Y HERRAMIENTAS	85,50		85,50						85,50
22109	16210 0701B	ÚTILES Y HERRAMIENTAS	16.486,03		16.486,03	2.566,48	2.566,48				13.919,55
22109	16300 0701B	ÚTILES Y HERRAMIENTAS	20.340,10		20.340,10	5.479,65	5.479,65				14.860,45
22109	16500 0402A	ÚTILES Y HERRAMIENTAS	3.500,00		3.500,00						3.500,00
22109	17100 0401A	ÚTILES Y HERRAMIENTAS	1.500,00		1.500,00						1.500,00
22109	31100 0401B	ÚTILES Y HERRAMIENTAS	2.040,00		2.040,00						2.040,00
22109	32600 0502F	ÚTILES Y HERRAMIENTAS	810,00		810,00						810,00
22109	92000 0801C	ÚTILES Y HERRAMIENTAS	3.520,00		3.520,00	4.800,64	3.218,58			1.582,06	-1.280,64
		Suma	130.769.279,11	-1.196.114,26	129.573.164,85	70.305.123,16	62.089.055,50		62.089.055,50	8.216.067,66	59.268.041,69



ESTADO DE EJECUCIÓN DESDE 1/1/2016 HASTA 30/6/2016

Clasificación Econom. Prog. Org.	DENOMINACIÓN DE LAS APLICACIONES	Créditos Iniciales	Modificaciones	Créditos Totales	Obligaciones Reconocidas	Pagos Realizados	Reintegros de Gastos	Pagos Líquidos	Pendiente de Pago	Estado de Ejecución
22109 92400 0502B	ÚTILES Y HERRAMIENTAS	500,00		500,00						500,00
22109 92400 0502C	ÚTILES Y HERRAMIENTAS	1.485,00		1.485,00						1.485,00
22109 92400 0502E	ÚTILES Y HERRAMIENTAS	1.000,00		1.000,00						1.000,00
22110 13500 0801F	PRODUCTOS DE LIMPIEZA Y ASEO	600,00		600,00						600,00
22110 13600 0801E	PRODUCTOS DE LIMPIEZA Y ASEO	3.000,00		3.000,00						3.000,00
22110 16210 0701B	PRODUCTOS DE LIMPIEZA Y ASEO	10.000,00		10.000,00						10.000,00
22110 16300 0701B	PRODUCTOS DE LIMPIEZA Y ASEO	60.704,00		60.704,00	27.300,44	27.300,44		27.300,44		33.403,56
22110 23100 0502D	PRODUCTOS DE LIMPIEZA Y ASEO									
22110 23100 0502F	PRODUCTOS DE LIMPIEZA Y ASEO	810,00		810,00						810,00
22110 23100 0901A	PRODUCTOS DE LIMPIEZA Y ASEO	36.000,00		36.000,00	12.241,81	10.593,21		10.593,21	1.648,60	23.758,19
22110 31100 0401B	PRODUCTOS DE LIMPIEZA Y ASEO	1.020,00		1.020,00						1.020,00
22110 32600 0502B	PRODUCTOS DE LIMPIEZA Y ASEO	500,00		500,00						500,00
22110 32600 0502D	PRODUCTOS DE LIMPIEZA Y ASEO	700,00		700,00						700,00
22110 32600 0502F	PRODUCTOS DE LIMPIEZA Y ASEO	360,00		360,00	201,59	201,59		201,59		158,41
22110 33300 0502F	PRODUCTOS DE LIMPIEZA Y ASEO	360,00		360,00						360,00
22110 33700 0901B	PRODUCTOS DE LIMPIEZA Y ASEO	200,00		200,00						200,00
22110 92000 0801C	PRODUCTOS DE LIMPIEZA Y ASEO	1.400,00		1.400,00	749,74	749,74		749,74		650,26
22110 92400 0502E	PRODUCTOS DE LIMPIEZA Y ASEO									
22111 13600 0801E	SUMINISTROS DE REPUESTOS DE MAQ., UTILLAJE Y ELEM. TRANSP.				11.642,73				11.642,73	-11.642,73
22111 17200 0701A	SUMINISTROS DE REPUESTOS DE MAQ., UTILLAJE Y ELEM. TRANSP.	10.000,00		10.000,00	4.327,54	4.327,54		4.327,54		5.672,46
	Suma	130.897.918,11	-1.196.114,26	129.701.803,85	70.361.587,01	62.132.228,02		62.132.228,02	8.229.358,99	59.340.216,84



ESTADO DE EJECUCIÓN DESDE 1/1/2016 HASTA 30/6/2016

Econ.	Clasificación Prog. Org.	DENOMINACIÓN DE LAS APLICACION	Créditos Iniciales	Modificaciones	Créditos Totales	Obligaciones Reconocidas	Pagos Realizados	Reintegros de Gastos	Pagos Liquidos	Pendiente de Pago	Estado de Ejecución
22111	43130 0301D	SUMINISTROS DE REPUESTOS DE MAQ., UTILLAJE Y ELEM. TRANSP.	500,00		500,00						500,00
22112	13200 0801D	SUMIN. DE MATERIAL ELECTRONICO, ELÉCTRICO Y DE TELECOMUNIC.									
22113	13200 0801D	MANUTENCIÓN DE ANIMALES	5.000,00		5.000,00						5.000,00
22113	31100 0401B	MANUTENCIÓN DE ANIMALES	1.938,00		1.938,00						1.938,00
22199	13200 0801D	OTROS SUMINISTROS	40.000,00		40.000,00	1.143,19	1.143,19		1.143,19		38.856,81
22199	13500 0801F	OTROS SUMINISTROS	600,00		600,00						600,00
22199	13600 0801E	OTROS SUMINISTROS	1.000,00		1.000,00	2.037,30	2.037,30		2.037,30		-1.037,30
22199	15102 0201C	OTROS SUMINISTROS				134,77	134,77		134,77		-134,77
22199	15320 0401D	OTROS SUMINISTROS	250,00		250,00						250,00
22199	16000 0402B	OTROS SUMINISTROS	85,50		85,50						85,50
22199	16100 0402B	OTROS SUMINISTROS	85,50		85,50						85,50
22199	16400 0401C	OTROS SUMINISTROS				152,80	152,80		152,80		-152,80
22199	16500 0402A	OTROS SUMINISTROS	285.498,42		285.498,42						285.498,42
22199	17000 0302C	OTROS SUMINISTROS	5.000,00		5.000,00						5.000,00
22199	17100 0401A	OTROS SUMINISTROS	2.500,00		2.500,00						2.500,00
22199	17200 0701A	OTROS SUMINISTROS	14.000,00		14.000,00						14.000,00
22199	23100 0901A	OTROS SUMINISTROS	42.313,16		42.313,16	13.200,80	13.200,80		13.200,80		29.112,36
22199	31100 0401B	OTROS SUMINISTROS	61.020,00		61.020,00	17.979,17	17.979,17		17.979,17		43.040,83
22199	32600 0502C	OTROS SUMINISTROS	630,00		630,00						630,00
22199	43130 0301D	OTROS SUMINISTROS	500,00		500,00	80,25	80,25		80,25		419,75
22199	92000 0502A	OTROS SUMINISTROS	16.000,00		16.000,00	4.352,14	4.352,14		4.352,14		16.000,00
22199	92000 0801C	OTROS SUMINISTROS				1.661,00	1.661,00		1.661,00		-4.352,14
22199	92400 0501A	OTROS SUMINISTROS				4.191,07	4.191,07		4.191,07		-1.661,00
22199	92400 0502B	OTROS SUMINISTROS	200,00		200,00						-3.991,07
22199	92400 0502C	OTROS SUMINISTROS	500,00		500,00	26,39	26,39		26,39		473,61
		Suma	131.375.538,69	-1.196.114,26	130.179.424,43	70.406.545,89	62.177.186,90		62.177.186,90	8.229.358,99	59.772.878,54



ESTADO DE EJECUCIÓN DESDE 1/1/2016 HASTA 30/6/2016

Clasificación Econ. Prog. Org.	DENOMINACIÓN DE LAS APLICACION	Créditos Iniciales	Modificaciones	Créditos Totales	Obligaciones Reconocidas	Pagos Realizados	Reintegros de Gastos	Pagos Liquidados	Pendiente de Pago	Estado de Ejecución
22199 92400 0502D	OTROS SUMINISTROS	10.000,00		10.000,00						10.000,00
22199 92400 0502E	OTROS SUMINISTROS	7.650,00		7.650,00	245,17	245,17		245,17		-245,17
22199 92400 0502F	OTROS SUMINISTROS	100,00		100,00	1.732,80	1.732,80		1.732,80		5.917,20
22200 13000 0801G	SERVICIOS DE TELECOMUNICACIONES	300,00		300,00						100,00
22200 15210 0201B	SERVICIOS DE TELECOMUNICACIONES	12.500,00		12.500,00	1.450,08	1.450,08		1.450,08		11.049,92
22200 16210 0701B	SERVICIOS DE TELECOMUNICACIONES	346,00		346,00						346,00
22200 23100 0901C	SERVICIOS DE TELECOMUNICACIONES	150,00		150,00						150,00
22200 33400 0901B	SERVICIOS DE TELECOMUNICACIONES	909.151,78		909.151,78	479.692,26	479.692,26		479.692,26		429.459,52
22200 49100 0601A	SERVICIOS DE TELECOMUNICACIONES									
22201 13200 0801D	COMUNICACIONES POSTALES	693,00		693,00						693,00
22201 15210 0201B	COMUNICACIONES POSTALES	100,00		100,00						100,00
22201 23100 0901C	COMUNICACIONES POSTALES	1.500,00		1.500,00						1.500,00
22201 33400 0901B	COMUNICACIONES POSTALES	450,00		450,00						450,00
22201 91200 0001A	COMUNICACIONES POSTALES	100,00		100,00						100,00
22201 91200 0801A	COMUNICACIONES POSTALES	1.000,00		1.000,00						1.000,00
22201 92000 0001D	COMUNICACIONES POSTALES	200,00		200,00						200,00
22201 92000 0601A	COMUNICACIONES POSTALES	45,00		45,00						45,00
22201 92000 0801B	COMUNICACIONES POSTALES	120.000,00	-1.872,08	118.127,92	47.572,86	36.941,43		36.941,43	10.631,43	70.555,06
22201 92400 0501A	COMUNICACIONES POSTALES	100,00		100,00						100,00
22201 92400 0502F	COMUNICACIONES POSTALES	500,00		500,00						500,00
22201 92500 0601C	COMUNICACIONES POSTALES	300,00		300,00						300,00
22201 93100 0101B	COMUNICACIONES POSTALES	300,00		300,00						300,00
22201 93100 0101C	COMUNICACIONES POSTALES	300,00		300,00						300,00
22201 93100 0101D	COMUNICACIONES POSTALES	300,00		300,00						300,00
22201 93100 0601E	COMUNICACIONES POSTALES	300,00		300,00						300,00
	Suma	132.441.024,47	-1.197.986,34	131.243.038,13	70.937.410,63	62.697.420,21		62.697.420,21	8.239.990,42	60.305.627,50



ESTADO DE EJECUCIÓN DESDE 1/1/2016 HASTA 30/6/2016

Clasificación Econ. Prog. Org.	DENOMINACIÓN DE LAS APLICACION	Créditos Iniciales	Modificaciones	Créditos Totales	Obligaciones Reconocidas	Pagos Realizados	Reintegros de Gastos	Pagos Liquidados	Pendiente de Pago	Estado de Ejecución
22201 93200 0101E	COMUNICACIONES POSTALES	1.350.000,00		1.350.000,00	469.985,81	469.985,81		469.985,81		880.014,19
22202 91200 0001A	COMUNICACIONES TELEGRÁFICAS	300,00		300,00						300,00
22202 91200 0801A	COMUNICACIONES TELEGRÁFICAS	355,00		355,00						355,00
22202 92000 0801B	COMUNICACIONES TELEGRÁFICAS	1.000,00		1.000,00						1.000,00
22203 23100 0901C	COMUNICACIONES INFORMÁTICAS	346,00		346,00						346,00
22300 13600 0801E	GASTOS DE TRANSPORTES									
22300 15102 0201C	GASTOS DE TRANSPORTES	500,00		500,00						500,00
22300 15320 0401D	GASTOS DE TRANSPORTES	400,00		400,00						400,00
22300 17000 0302C	GASTOS DE TRANSPORTES	4.500,00		4.500,00	154,50	154,50		154,50		4.345,50
22300 23100 0502B	GASTOS DE TRANSPORTES	200,00		200,00						200,00
22300 23100 0502C	GASTOS DE TRANSPORTES	2.000,00		2.000,00						2.000,00
22300 23100 0502F	GASTOS DE TRANSPORTES	3.240,00		3.240,00						3.240,00
22300 23100 0901A	GASTOS DE TRANSPORTES	138.652,06		138.652,06	30.858,47	30.858,47		30.858,47		107.793,59
22300 23100 0901C	GASTOS DE TRANSPORTES	1.000,00		1.000,00						1.000,00
22300 23100 0902A	GASTOS DE TRANSPORTES	4.000,00		4.000,00						4.000,00
22300 32600 0502B	GASTOS DE TRANSPORTES	3.000,00		3.000,00						3.000,00
22300 32600 0502C	GASTOS DE TRANSPORTES	3.000,00		3.000,00						3.000,00
22300 32600 0502D	GASTOS DE TRANSPORTES	3.000,00		3.000,00						3.000,00
22300 32600 0502E	GASTOS DE TRANSPORTES	500,00		500,00						500,00
22300 32600 0502F	GASTOS DE TRANSPORTES	2.250,00		2.250,00						2.250,00
22300 33700 0901B	GASTOS DE TRANSPORTES	1.700,00		1.700,00						1.700,00
22300 33800 0901B	GASTOS DE TRANSPORTES	5.750,00		5.750,00	2.272,68	2.272,68		2.272,68		3.477,32
22300 43000 0301B	GASTOS DE TRANSPORTES	100,00		100,00						100,00
22300 92000 0502A	GASTOS DE TRANSPORTES	6.000,00		6.000,00						6.000,00
22300 92400 0501A	GASTOS DE TRANSPORTES	2.000,00		2.000,00	2.546,74	2.546,74		2.546,74		-546,74
	Suma	133.974.817,53	-1.197.986,34	132.776.831,19	71.443.228,83	63.203.238,41		63.203.238,41	8.239.990,42	61.333.602,36



AYUNTAMIENTO LAS PALMAS DE GRAN CANARIA
PRESUPUESTO DE GASTOS 2016

Fecha Obtención 25/07/2016
Pág. 63

9:02:51

ESTADO DE EJECUCIÓN DESDE 1/1/2016 HASTA 30/6/2016

Clasificación Econ. Prog. Org.	DENOMINACIÓN DE LAS APLICACION	Créditos Iniciales	Modificaciones	Créditos Totales	Obligaciones Reconocidas	Pagos Realizados	Reintegros de Gastos	Pagos Liquidados	Pendiente de Pago	Estado de Ejecución
22300	92400 0502B GASTOS DE TRANSPORTES	20.000,00		20.000,00	8.513,98	8.513,98		8.513,98		11.486,02
22300	92400 0502C GASTOS DE TRANSPORTES	12.500,00		12.500,00	1.740,25	1.740,25		1.740,25		10.759,75
22300	92400 0502D GASTOS DE TRANSPORTES	12.000,00		12.000,00						12.000,00
22300	92400 0502E GASTOS DE TRANSPORTES	5.000,00		5.000,00						5.000,00
22300	92400 0502F GASTOS DE TRANSPORTES	13.000,00		13.000,00	3.999,99	3.999,99		3.999,99		9.000,01
22300	93100 0101B GASTOS DE TRANSPORTES	400,00		400,00						400,00
22400	13500 0801F PRIMAS DE SEGUROS	500,00		500,00	420,87	420,87		420,87		79,13
22400	23100 0902A PRIMAS DE SEGUROS	600,00		600,00						600,00
22400	33300 0502F PRIMAS DE SEGUROS	900,00		900,00						900,00
22400	33400 0901B PRIMAS DE SEGUROS	2.000,00		2.000,00						2.000,00
22400	33800 0901B PRIMAS DE SEGUROS	2.000,00		2.000,00						2.000,00
22400	92400 0502F PRIMAS DE SEGUROS	180,00		180,00						180,00
22400	93300 0101G PRIMAS DE SEGUROS	130.000,00		130.000,00	130.306,08	130.172,44		130.172,44	133,64	-306,08
22401	16210 0701B PRIMAS DE SEGUROS. VEHICULOS	25.000,00		25.000,00						25.000,00
22401	16300 0701B PRIMAS DE SEGUROS. VEHICULOS	25.000,00		25.000,00						25.000,00
22401	92000 0302B PRIMAS DE SEGUROS. VEHICULOS	85.550,67		85.550,67	83.484,59	83.484,59		83.484,59		2.066,08
22402	93300 0101G PRIMAS DE SEGUROS. OTRO INMOVILIZADO	44.000,00		44.000,00	44.048,89	44.048,89		44.048,89		-48,89
22403	13200 0801D PRIMAS DE SEGUROS. OTROS RIESGOS	2.000,00		2.000,00						2.000,00
22403	17000 0302C PRIMAS DE SEGUROS. OTROS RIESGOS									
22403	23100 0502B PRIMAS DE SEGUROS. OTROS RIESGOS	2.000,00		2.000,00	1.971,60	1.971,60		1.971,60		28,40
22403	23100 0502C PRIMAS DE SEGUROS. OTROS RIESGOS	1.890,00		1.890,00						1.890,00
22403	23100 0502D PRIMAS DE SEGUROS. OTROS RIESGOS	600,00		600,00						600,00
22403	23100 0502E PRIMAS DE SEGUROS. OTROS RIESGOS	2.000,00		2.000,00	1.219,00	1.219,00		1.219,00		781,00
22403	23100 0502F PRIMAS DE SEGUROS. OTROS RIESGOS	1.215,00		1.215,00						1.215,00
	Suma	134.363.153,20	-1.197.986,34	133.165.166,86	71.718.934,08	63.478.810,02		63.478.810,02	8.240.124,06	61.448.232,78



ESTADO DE EJECUCIÓN DESDE 1/1/2016 HASTA 30/6/2016

Clasificación Econ. Prog. Org.	DENOMINACIÓN DE LAS APLICACION	Créditos Iniciales	Modificaciones	Créditos Totales	Obligaciones Reconocidas	Pagos Realizados	Reintegros de Gastos	Pagos Líquidos	Pendiente de Pago	Estado de Ejecución
22403 23100 0901A	PRIMAS DE SEGUROS. OTROS RIESGOS	3.950,00		3.950,00	1.740,00				1.740,00	2.210,00
22403 23100 0901C	PRIMAS DE SEGUROS. OTROS RIESGOS	471,00		471,00						471,00
22403 32600 0502C	PRIMAS DE SEGUROS. OTROS RIESGOS	1.000,00		1.000,00						1.000,00
22403 92000 0801J	PRIMAS DE SEGUROS. OTROS RIESGOS	220.011,00		220.011,00						220.011,00
22403 92400 0501A	PRIMAS DE SEGUROS. OTROS RIESGOS	2.000,00	-1.000,00	1.000,00						1.000,00
22403 92400 0502C	PRIMAS DE SEGUROS. OTROS RIESGOS	1.215,00		1.215,00						1.215,00
22403 92400 0502E	PRIMAS DE SEGUROS. OTROS RIESGOS	1.000,00		1.000,00						1.000,00
22500 13200 0801D	TRIBUTOS ESTATALES				500,00	500,00		500,00		-500,00
22500 93100 0101D	TRIBUTOS ESTATALES	3.000,00		3.000,00	2.920,37	2.920,37		2.920,37		79,63
22501 15101 0201A	TRIBUTOS DE LAS COMUNIDADES AUTÓNOMAS				1.169,22	600,00	30,78	569,22	600,00	-1.169,22
22502 16000 0402B	TRIBUTOS DE LAS ENTIDADES LOCALES	600.000,00		600.000,00						600.000,00
22502 16210 0701B	TRIBUTOS DE LAS ENTIDADES LOCALES	3.459.554,96		3.459.554,96						3.459.554,96
22601 13200 0801D	ATENCIÓNES PROTOCOLARIAS Y REPRESENTATIVAS	6.500,00		6.500,00						6.500,00
22601 13600 0801E	ATENCIÓNES PROTOCOLARIAS Y REPRESENTATIVAS	3.000,00		3.000,00	1.483,50				1.483,50	1.516,50
22601 23100 0902A	ATENCIÓNES PROTOCOLARIAS Y REPRESENTATIVAS									
22601 91200 0001A	ATENCIÓNES PROTOCOLARIAS Y REPRESENTATIVAS	12.000,00		12.000,00	4.074,06	1.700,00	28,30	1.671,70	2.402,36	7.925,94
22601 91200 0801A	ATENCIÓNES PROTOCOLARIAS Y REPRESENTATIVAS	1.270,00		1.270,00	19.233,25	1.578,25		1.578,25	17.655,00	-17.963,25
22601 92000 0801B	ATENCIÓNES PROTOCOLARIAS Y REPRESENTATIVAS	1.000,00		1.000,00						1.000,00
22601 92000 0801I	ATENCIÓNES PROTOCOLARIAS Y REPRESENTATIVAS	300,00		300,00						300,00
22601 92400 0501A	ATENCIÓNES PROTOCOLARIAS Y REPRESENTATIVAS	1.000,00	-236,35	763,65						763,65
22601 92400 0502B	ATENCIÓNES PROTOCOLARIAS Y REPRESENTATIVAS	100,00		100,00						100,00
	Suma	138.680.525,16	-1.199.222,69	137.481.302,47	71.750.054,48	63.486.108,64	59,08	63.486.049,56	8.264.004,92	65.731.247,99



ESTADO DE EJECUCIÓN DESDE 1/1/2016 HASTA 30/6/2016

Econ.	Clasificación Prog. Org.	DENOMINACIÓN DE LAS APLICACION	Créditos Iniciales	Modificaciones	Créditos Totales	Obligaciones Reconocidas	Pagos Realizados	Reintegros de Gastos	Pagos Líquidos	Pendiente de Pago	Estado de Ejecución
22601	92400 0502C	ATENCIÓNES PROTOCOLARIAS Y REPRESENTATIVAS	1.000,00		1.000,00						1.000,00
22601	92400 0502D	ATENCIÓNES PROTOCOLARIAS Y REPRESENTATIVAS				133,75	133,75		133,75		-133,75
22602	13200 0801D	PUBLICIDAD Y PROPAGANDA	1.000,00		1.000,00						1.000,00
22602	13600 0801E	PUBLICIDAD Y PROPAGANDA	6.000,00		6.000,00	1.964,73	1.198,40		1.198,40	766,33	4.035,27
22602	15101 0201A	PUBLICIDAD Y PROPAGANDA	2.500,00		2.500,00						2.500,00
22602	15102 0201C	PUBLICIDAD Y PROPAGANDA	500,00		500,00						500,00
22602	15320 0401D	PUBLICIDAD Y PROPAGANDA	250,00		250,00						250,00
22602	17000 0302C	PUBLICIDAD Y PROPAGANDA	43.979,61		43.979,61	5.221,60	5.221,60		5.221,60		38.758,01
22602	17100 0401A	PUBLICIDAD Y PROPAGANDA	1.000,00		1.000,00						1.000,00
22602	17200 0701A	PUBLICIDAD Y PROPAGANDA	25.000,00	-1.877,94	23.122,06						23.122,06
22602	23100 0901A	PUBLICIDAD Y PROPAGANDA	8.100,00		8.100,00	3.943,80	3.943,80		3.943,80		4.156,20
22602	23100 0902A	PUBLICIDAD Y PROPAGANDA	30.000,00		30.000,00	13.709,70	13.709,70		13.709,70		16.290,30
22602	31100 0401B	PUBLICIDAD Y PROPAGANDA	8.670,00		8.670,00						8.670,00
22602	32600 0502C	PUBLICIDAD Y PROPAGANDA				877,40	877,40		877,40		-877,40
22602	33300 0502F	PUBLICIDAD Y PROPAGANDA				1.494,47	1.494,47		1.494,47		-1.494,47
22602	33400 0901B	PUBLICIDAD Y PROPAGANDA	3.000,00		3.000,00	2.097,20	2.097,20		2.097,20		902,80
22602	43000 0301B	PUBLICIDAD Y PROPAGANDA	1.300,00		1.300,00						1.300,00
22602	43130 0301D	PUBLICIDAD Y PROPAGANDA	1.000,00		1.000,00						1.000,00
22602	43300 0301D	PUBLICIDAD Y PROPAGANDA	5.000,00		5.000,00	3.525,65	526,44		526,44	2.999,21	1.474,35
22602	49300 0301D	PUBLICIDAD Y PROPAGANDA	5.500,00		5.500,00	562,18				562,18	4.937,82
22602	91200 0001A	PUBLICIDAD Y PROPAGANDA	3.000,00		3.000,00						3.000,00
22602	91200 0001B	PUBLICIDAD Y PROPAGANDA	98.001,50		98.001,50	27.370,07	25.063,15		25.063,15	2.306,92	70.631,43
22602	91200 0801A	PUBLICIDAD Y PROPAGANDA				274,99	274,99		274,99		-274,99
22602	92000 0502A	PUBLICIDAD Y PROPAGANDA	4.000,00		4.000,00						4.000,00
22602	92000 0601A	PUBLICIDAD Y PROPAGANDA	7.000,00		7.000,00	590,64	590,64		590,64		6.409,36
22602	92000 0601B	PUBLICIDAD Y PROPAGANDA	5.000,00		5.000,00						5.000,00
		Suma	138.941.326,27	-1.201.100,63	137.740.225,64	71.811.820,66	63.541.240,18	59,08	63.541.181,10	8.270.639,56	65.928.404,98



AYUNTAMIENTO LAS PALMAS DE GRAN CANARIA
PRESUPUESTO DE GASTOS 2016

Fecha Obtención 25/07/2016 9:02:51
Pág. 66

ESTADO DE EJECUCIÓN DESDE 1/1/2016 HASTA 30/6/2016

Clasificación Econ. Prog. Org.	DENOMINACIÓN DE LAS APLICACION	Créditos Iniciales	Modificaciones	Créditos Totales	Obligaciones Reconocidas	Pagos Realizados	Reintegros de Gastos	Pagos Liquidados	Pendiente de Pago	Estado de Ejecución
22602 92400 0501A	PUBLICIDAD Y PROPAGANDA	1.000,00		1.000,00	1.631,22	1.631,22		1.631,22		-631,22
22602 92400 0502B	PUBLICIDAD Y PROPAGANDA	100,00		100,00	1.275,44	1.275,44		1.275,44		-1.175,44
22602 92400 0502C	PUBLICIDAD Y PROPAGANDA	4.790,00		4.790,00	2.487,75	1.915,30		1.915,30	572,45	2.302,25
22602 92400 0502D	PUBLICIDAD Y PROPAGANDA	2.000,00		2.000,00						2.000,00
22602 92400 0502E	PUBLICIDAD Y PROPAGANDA	6.000,00		6.000,00	825,65	558,15		558,15	267,50	5.174,35
22602 92400 0502F	PUBLICIDAD Y PROPAGANDA	3.060,00		3.060,00						3.060,00
22602 93200 0101E	PUBLICIDAD Y PROPAGANDA	10.000,00		10.000,00	2.321,90	2.321,90		2.321,90		7.678,10
22603 13200 0801D	PUBLICACIÓN EN DIARIOS OFICIALES	2.000,00		2.000,00						2.000,00
22603 13600 0801E	PUBLICACIÓN EN DIARIOS OFICIALES	2.000,00		2.000,00						2.000,00
22603 15101 0201A	PUBLICACIÓN EN DIARIOS OFICIALES	5.000,00		5.000,00	3.516,34	3.516,34		3.516,34		1.483,66
22603 15210 0201B	PUBLICACIÓN EN DIARIOS OFICIALES				468,02	468,02		468,02		-468,02
22603 16210 0701B	PUBLICACIÓN EN DIARIOS OFICIALES	1.500,00		1.500,00						1.500,00
22603 16300 0701B	PUBLICACIÓN EN DIARIOS OFICIALES	1.500,00		1.500,00	1.261,91	1.261,91		1.261,91		238,09
22603 17000 0302C	PUBLICACIÓN EN DIARIOS OFICIALES				1.841,74	1.841,74		1.841,74		-1.841,74
22603 23100 0901A	PUBLICACIÓN EN DIARIOS OFICIALES	7.000,00		7.000,00	667,36	667,36		667,36		6.332,64
22603 43000 0301B	PUBLICACIÓN EN DIARIOS OFICIALES				632,69	632,69		632,69		-632,69
22603 43130 0301D	PUBLICACIÓN EN DIARIOS OFICIALES	2.000,00		2.000,00	199,34				199,34	1.800,66
22603 49100 0601A	PUBLICACIÓN EN DIARIOS OFICIALES									
22603 92000 0101H	PUBLICACIÓN EN DIARIOS OFICIALES	7.000,00		7.000,00	6.763,73	6.763,73		6.763,73		236,27
22603 92000 0302B	PUBLICACIÓN EN DIARIOS OFICIALES				615,36	615,36		615,36		-615,36
22603 92000 0601A	PUBLICACIÓN EN DIARIOS OFICIALES	3.050,00		3.050,00	84,35	84,35		84,35		3.050,00
22603 92000 0602A	PUBLICACIÓN EN DIARIOS OFICIALES									-84,35
	Suma	138.999.326,27	-1.201.100,63	137.798.225,64	71.836.413,46	63.564.793,69	59,08	63.564.794,61	8.271.678,85	65.961.812,18



ESTADO DE EJECUCIÓN DESDE 1/1/2016 HASTA 30/6/2016

Clasificación Econ. Prog. Org.	DENOMINACIÓN DE LAS APLICACION	Créditos Iniciales	Modificaciones	Créditos Totales	Obligaciones Reconocidas	Pagos Realizados	Reintegros de Gastos	Pagos Líquidos	Pendiente de Pago	Estado de Ejecución
22603 92400 0502C	PUBLICACIÓN EN DIARIOS OFICIALES	1.000,00		1.000,00	2.756,11	2.756,11		2.756,11		-2.756,11
22603 92400 0502E	PUBLICACIÓN EN DIARIOS OFICIALES	15.000,00		15.000,00	1.291,38	1.291,38		1.291,38		-291,38
22603 93300 0101G	PUBLICACIÓN EN DIARIOS OFICIALES	20.000,00		20.000,00	50.813,66	49.527,77		49.527,77	1.285,89	-35.813,66
22604 15101 0201A	GASTOS JURIDICOS, CONTENCIOSOS	25.000,00		25.000,00	24.282,79	24.282,79		24.282,79		-4.282,79
22604 15102 0201C	GASTOS JURIDICOS, CONTENCIOSOS	750,00		750,00	6.516,27	2.165,35		2.165,35	4.350,92	18.483,73
22604 15210 0201B	GASTOS JURIDICOS, CONTENCIOSOS	750,00		750,00						750,00
22604 16000 0402B	GASTOS JURIDICOS, CONTENCIOSOS	34.936,00		34.936,00	5.000,00	5.000,00		5.000,00		29.936,00
22604 16100 0402B	GASTOS JURIDICOS, CONTENCIOSOS	82.000,00		82.000,00	4.458,72	4.458,72		4.458,72		77.541,28
22604 16300 0701B	GASTOS JURIDICOS, CONTENCIOSOS	1.650,00		1.650,00						1.650,00
22604 16400 0401C	GASTOS JURIDICOS, CONTENCIOSOS	52.624,75		52.624,75	446,87	446,87		446,87		-446,87
22604 23100 0902A	GASTOS JURIDICOS, CONTENCIOSOS	226.500,00		226.500,00	31.348,02	29.918,98		29.918,98	1.429,04	21.276,73
22604 31100 0401B	GASTOS JURIDICOS, CONTENCIOSOS	20.000,00		20.000,00	2.863,29	700,00		700,00	2.163,29	226.500,00
22604 92000 0602A	GASTOS JURIDICOS, CONTENCIOSOS	3.000,00		3.000,00						3.000,00
22604 92000 0801I	GASTOS JURIDICOS, CONTENCIOSOS	400,00		400,00						400,00
22604 92000 0801J	GASTOS JURIDICOS, CONTENCIOSOS	7.500,00		7.500,00	19.168,33	18.659,98		18.659,98	508,35	-11.668,33
22604 93100 0101C	GASTOS JURIDICOS, CONTENCIOSOS	17.500,00	17.500,00	17.500,00						17.500,00
22604 93100 0101F	GASTOS JURIDICOS, CONTENCIOSOS	50.000,00	-17.500,00	32.500,00						32.500,00
22604 93200 0101E	GASTOS JURIDICOS, CONTENCIOSOS	32.500,00		32.500,00						32.500,00
22606 13600 0602A	REUNIONES, CONFERENCIAS Y CURSOS									
22606 13600 0801E	REUNIONES, CONFERENCIAS Y CURSOS									
22606 16210 0701B	REUNIONES, CONFERENCIAS Y CURSOS									
	Suma	139.572.937,02	-1.201.100,63	138.371.836,39	71.985.358,90	63.704.001,64	59,08	63.703.942,56	8.281.416,34	66.386.477,49



AYUNTAMIENTO LAS PALMAS DE GRAN CANARIA
PRESUPUESTO DE GASTOS 2016

Fecha Obtención 25/07/2016 9:02:51

Pág. 68

ESTADO DE EJECUCIÓN DESDE 1/1/2016 HASTA 30/6/2016

Econ.	Clasificación Prog. Org.	DENOMINACIÓN DE LAS APLICACION	Créditos Iniciales	Modificaciones	Créditos Totales	Obligaciones Reconocidas	Pagos Realizados	Reintegros de Gastos	Pagos Líquidos	Pendiente de Pago	Estado de Ejecución
22606	16300 0701B	REUNIONES, CONFERENCIAS Y CURSOS	32.500,00		32.500,00	4.500,00	4.500,00		4.500,00		28.000,00
22606	17000 0302C	REUNIONES, CONFERENCIAS Y CURSOS	10.000,00		10.000,00	13.460,47	13.460,47		13.460,47		-3.460,47
22606	17200 0701A	REUNIONES, CONFERENCIAS Y CURSOS	16.000,00		16.000,00						16.000,00
22606	23100 0502B	REUNIONES, CONFERENCIAS Y CURSOS	3.000,00		3.000,00	2.495,24	2.495,24		2.495,24		504,76
22606	23100 0502C	REUNIONES, CONFERENCIAS Y CURSOS	1.000,00		1.000,00						1.000,00
22606	23100 0502F	REUNIONES, CONFERENCIAS Y CURSOS	900,00		900,00						900,00
22606	23100 0602A	REUNIONES, CONFERENCIAS Y CURSOS		2.247,00	2.247,00						2.247,00
22606	23100 0901A	REUNIONES, CONFERENCIAS Y CURSOS	18.000,00	-2.247,00	15.753,00	1.072,14	1.072,14		1.072,14		14.680,86
22606	23100 0902A	REUNIONES, CONFERENCIAS Y CURSOS	6.000,00		6.000,00						6.000,00
22606	32600 0502B	REUNIONES, CONFERENCIAS Y CURSOS	5.000,00		5.000,00						5.000,00
22606	32600 0502C	REUNIONES, CONFERENCIAS Y CURSOS	810,00		810,00						810,00
22606	32600 0502F	REUNIONES, CONFERENCIAS Y CURSOS	864,41		864,41						864,41
22606	33300 0502F	REUNIONES, CONFERENCIAS Y CURSOS	450,00		450,00						450,00
22606	33400 0901B	REUNIONES, CONFERENCIAS Y CURSOS	1.000,00		1.000,00						1.000,00
22606	43130 0602A	REUNIONES, CONFERENCIAS Y CURSOS		2.140,00	2.140,00						2.140,00
22606	49100 0601A	REUNIONES, CONFERENCIAS Y CURSOS	6.000,00		6.000,00						6.000,00
22606	91200 0001A	REUNIONES, CONFERENCIAS Y CURSOS	10.000,00		10.000,00	4.553,30	4.069,95		4.069,95	483,35	5.446,70
22606	91200 0801A	REUNIONES, CONFERENCIAS Y CURSOS	5.060,00		5.060,00						5.060,00
22606	92000 0502A	REUNIONES, CONFERENCIAS Y CURSOS	8.000,00		8.000,00						8.000,00
22606	92000 0602A	REUNIONES, CONFERENCIAS Y CURSOS	29.264,80		29.264,80	776,68	1.500,00	723,32	776,68		28.488,12
22606	92000 0602B	REUNIONES, CONFERENCIAS Y CURSOS	500,00		500,00						500,00
		Suma	139.727.286,23	-1.198.960,63	138.528.325,60	72.012.216,73	63.731.099,44	782,40	63.730.317,04	8.281.899,69	66.516.108,87



AYUNTAMIENTO LAS PALMAS DE GRAN CANARIA
PRESUPUESTO DE GASTOS 2016

Fecha Obtención 25/07/2016

9:02:51

Pág.

69

ESTADO DE EJECUCIÓN DESDE 1/1/2016 HASTA 30/6/2016

Clasificación		DENOMINACIÓN DE LAS APLICACION		Créditos Iniciales	Modificaciones	Créditos Totales	Obligaciones Reconocidas	Pagos Realizados	Reintegros de Gastos	Pagos Liquidados	Pendiente de Pago	Estado de Ejecución
Econ.	Prog. Org.											
22606	92000	0801B	REUNIONES, CONFERENCIAS Y CURSOS	1.000,00		1.000,00						1.000,00
22606	92000	0801I	REUNIONES, CONFERENCIAS Y CURSOS	1.000,00		1.000,00						1.000,00
22606	92400	0501A	REUNIONES, CONFERENCIAS Y CURSOS	35.000,00		35.000,00						35.000,00
22606	92400	0502D	REUNIONES, CONFERENCIAS Y CURSOS				194,80	194,80		194,80		-194,80
22606	92400	0502E	REUNIONES, CONFERENCIAS Y CURSOS	450,00		450,00						450,00
22606	92400	0502F	REUNIONES, CONFERENCIAS Y CURSOS	5.000,00		5.000,00						5.000,00
22606	93100	0101A	REUNIONES, CONFERENCIAS Y CURSOS	500,00		500,00						500,00
22606	93100	0101F	REUNIONES, CONFERENCIAS Y CURSOS	5.000,00		5.000,00						5.000,00
22607	92000	0602A	OPOSICIONES Y PRUEBAS SELECTIVAS	5.000,00		5.000,00						5.000,00
22609	17000	0302C	ACTIVIDADES CULTURALES Y DEPORTIVAS	20.951,74		20.951,74	10.890,51	10.890,51		10.890,51		10.061,23
22609	23100	0502E	ACTIVIDADES CULTURALES Y DEPORTIVAS	12.000,00		12.000,00	1.486,50	1.486,50		1.486,50		10.513,50
22609	23100	0902A	ACTIVIDADES CULTURALES Y DEPORTIVAS				4.794,19	4.794,19		4.794,19		-4.794,19
22609	31100	0401B	ACTIVIDADES CULTURALES Y DEPORTIVAS									
22609	32000	0802A	ACTIVIDADES CULTURALES Y DEPORTIVAS									
22609	32600	0502C	ACTIVIDADES CULTURALES Y DEPORTIVAS	15.475,00		15.475,00	3.033,45				3.033,45	12.441,55
22609	32600	0502D	ACTIVIDADES CULTURALES Y DEPORTIVAS	1.700,00		1.700,00						1.700,00
22609	32600	0502E	ACTIVIDADES CULTURALES Y DEPORTIVAS	18.587,00		18.587,00						18.587,00
22609	32600	0502F	ACTIVIDADES CULTURALES Y DEPORTIVAS	3.121,90		3.121,90						3.121,90
22609	33300	0502F	ACTIVIDADES CULTURALES Y DEPORTIVAS	1.800,00		1.800,00						1.800,00
22609	33800	0901B	ACTIVIDADES CULTURALES Y DEPORTIVAS	10.000,00		10.000,00						10.000,00
22609	33900	0301B	ACTIVIDADES CULTURALES Y DEPORTIVAS	500,00		500,00						500,00
Suma				139.859.371,87	-1.198.960,63	138.660.411,24	72.032.616,18	63.748.465,44	782,40	63.747.683,04	8.284.933,14	66.627.795,06



AYUNTAMIENTO LAS PALMAS DE GRAN CANARIA
PRESUPUESTO DE GASTOS 2016

Fecha Obtención 25/07/2016 9:02:51
Pág. 70

ESTADO DE EJECUCIÓN DESDE 1/1/2016 HASTA 30/6/2016

Clasificación Econ. Prog. Org.	DENOMINACIÓN DE LAS APLICACION	Créditos Iniciales	Modificaciones	Créditos Totales	Obligaciones Reconocidas	Pagos Realizados	Reintegros de Gastos	Pagos Liquidados	Pendiente de Pago	Estado de Ejecución
22609 43130 0301D	ACTIVIDADES CULTURALES Y DEPORTIVAS	1.000,00		1.000,00						1.000,00
22609 43300 0301D	ACTIVIDADES CULTURALES Y DEPORTIVAS	9.000,00		9.000,00	400,00	400,00		400,00		8.600,00
22609 91200 0001A	ACTIVIDADES CULTURALES Y DEPORTIVAS	10.000,00		10.000,00	25,68	25,68		25,68		9.974,32
22609 92000 0502A	ACTIVIDADES CULTURALES Y DEPORTIVAS	17.500,00		17.500,00						17.500,00
22609 92400 0502B	ACTIVIDADES CULTURALES Y DEPORTIVAS	36.100,00		36.100,00	3.106,00	3.106,00		3.106,00		32.994,00
22609 92400 0502C	ACTIVIDADES CULTURALES Y DEPORTIVAS	90.000,00		90.000,00	29.493,62	27.972,62		27.972,62	1.521,00	60.506,38
22609 92400 0502D	ACTIVIDADES CULTURALES Y DEPORTIVAS	81.700,00		81.700,00	31.429,17	21.906,17		21.906,17	9.523,00	50.270,83
22609 92400 0502E	ACTIVIDADES CULTURALES Y DEPORTIVAS	89.312,00		89.312,00	34.049,03	32.174,53		32.174,53	1.874,50	55.262,97
22609 92400 0502F	ACTIVIDADES CULTURALES Y DEPORTIVAS	62.718,47	19.250,00	81.968,47	14.792,28	14.792,28		14.792,28		67.176,19
22610 17200 0701A	CUOTAS FEDERACIÓN DE MUNICIPIOS	3.000,00		3.000,00	300,00	300,00		300,00		2.700,00
22610 91200 0801A	CUOTAS FEDERACIÓN DE MUNICIPIOS	21.565,72		21.565,72	21.522,53	21.522,53		21.522,53	43,19	
22611 91200 0801A	CUOTAS CONFERENCIA CIUDADES ARCO ATLANTICO	5.684,00		5.684,00	5.684,00	5.684,00		5.684,00		
22613 91200 0801A	CUOTAS UNICEF	3.000,00		3.000,00	3.000,00	3.000,00		3.000,00		
22614 15220 0201B	CUOTAS DE COMUNIDAD	70.200,00		70.200,00	14.704,41	10.722,20		10.722,20	3.982,21	55.495,59
22614 93300 0101G	CUOTAS DE COMUNIDAD	2.600,00		2.600,00	1.117,70	1.117,70		1.117,70		1.482,30
22697 15101 0201A	OTROS GASTOS DIVERSOS. INDEMNIZACIONES POR SENTENCIAS	75.000,00		75.000,00						75.000,00
22697 15102 0201C	OTROS GASTOS DIVERSOS. INDEMNIZACIONES POR SENTENCIAS	7.500,00		7.500,00						7.500,00
22698 33800 0901B	OTROS GASTOS DIVERSOS. SOCIEDAD GENERAL DE AUTORES	1.500,00		1.500,00						1.500,00
22698 92400 0502E	OTROS GASTOS DIVERSOS. SOCIEDAD GNRAL. DE AUTORES	1.000,00		1.000,00						1.000,00
22698 93400 0502F	OTROS GASTOS DIVERSOS. SOCIEDAD GNRAL. DE AUTORES	450,00		450,00						450,00
	Suma	140.448.202,06	-1.179.710,63	139.268.491,43	72.192.240,60	63.891.189,15	782,40	63.890.406,75	8.301.833,85	67.076.250,83



ESTADO DE EJECUCIÓN DESDE 1/1/2016 HASTA 30/6/2016

Econ.	Clasificación		DENOMINACIÓN DE LAS APLICACION	Créditos Iniciales	Modificaciones	Créditos Totales	Obligaciones Reconocidas	Pagos Realizados	Reintegros de Gastos	Pagos Liquidados	Pendiente de Pago	Estado de Ejecución
	Prog.	Org.										
22699	13200	0801D	OTROS GASTOS DIVERSOS	15.000,00	-2.000,00	13.000,00	26,91	26,91		26,91		12.973,09
22699	13300	0302A	OTROS GASTOS DIVERSOS	14.500,00		14.500,00	1.040,04	1.040,04		1.040,04		13.459,96
22699	13500	0801F	OTROS GASTOS DIVERSOS	1.244,37		1.244,37						1.244,37
22699	13600	0801E	OTROS GASTOS DIVERSOS	10.000,00		10.000,00	3.316,59	2.856,59		2.856,59	460,00	6.683,41
22699	15101	0201A	OTROS GASTOS DIVERSOS	25.000,00		25.000,00						25.000,00
22699	15102	0201C	OTROS GASTOS DIVERSOS	8.000,00		8.000,00						8.000,00
22699	15210	0201B	OTROS GASTOS DIVERSOS	1.000,00		1.000,00	1.475,00	1.475,00		1.475,00		-475,00
22699	15320	0401D	OTROS GASTOS DIVERSOS	1.815,00		1.815,00						1.815,00
22699	16100	0402B	OTROS GASTOS DIVERSOS	3.332,52		3.332,52						3.332,52
22699	16210	0701B	OTROS GASTOS DIVERSOS	8.200,00		8.200,00	180,00	180,00		180,00		8.020,00
22699	16300	0701B	OTROS GASTOS DIVERSOS	14.509,60		14.509,60	25,68	25,68		25,68		14.483,92
22699	16400	0401C	OTROS GASTOS DIVERSOS	1.604.174,43		1.604.174,43	148.919,40	148.919,40		148.919,40		1.455.255,03
22699	16500	0402A	OTROS GASTOS DIVERSOS	11.000,00	-4.825,00	6.175,00	440,00	440,00		440,00		5.735,00
22699	17000	0302C	OTROS GASTOS DIVERSOS	51.150,00		51.150,00	14.240,77	13.277,77		13.277,77	963,00	36.909,23
22699	17100	0401A	OTROS GASTOS DIVERSOS	948,00		948,00	498,00	498,00		498,00		450,00
22699	17200	0701A	OTROS GASTOS DIVERSOS	2.000,00		2.000,00						2.000,00
22699	23100	0502B	OTROS GASTOS DIVERSOS	9.850,00		9.850,00	1.000,00				1.000,00	8.850,00
22699	23100	0502C	OTROS GASTOS DIVERSOS	6.870,00		6.870,00						6.870,00
22699	23100	0502D	OTROS GASTOS DIVERSOS	11.700,00		11.700,00	6.597,06	6.597,06		6.597,06		5.102,94
22699	23100	0502E	OTROS GASTOS DIVERSOS									
22699	23100	0502F	OTROS GASTOS DIVERSOS	6.570,00		6.570,00						6.570,00
22699	23100	0901A	OTROS GASTOS DIVERSOS	48.939,85		48.939,85	19.658,09	11.673,59		11.673,59	7.984,50	29.281,76
22699	23100	0901C	OTROS GASTOS DIVERSOS	490,00		490,00						490,00
22699	23100	0902A	OTROS GASTOS DIVERSOS	82.150,00		82.150,00	19.152,17	19.152,17		19.152,17		62.997,83
22699	31100	0401B	OTROS GASTOS DIVERSOS	25.013,64		25.013,64						25.013,64
22699	32000	0802A	OTROS GASTOS DIVERSOS	9.500,00	-589,74	8.910,26	4.367,50	4.367,50		4.367,50		4.542,76
			Suma	142.421.159,47	-1.187.125,37	141.234.034,10	72.413.177,81	64.101.718,86	782,40	64.100.936,46	8.312.241,35	68.820.856,29



ESTADO DE EJECUCIÓN DESDE 1/1/2016 HASTA 30/6/2016

Econ.	Clasificación Prog.	Org.	DENOMINACIÓN DE LAS APLICACION	Créditos Iniciales	Modificaciones	Créditos Totales	Obligaciones Reconocidas	Pagos Realizados	Reintegros de Gastos	Pagos Líquidos	Pendiente de Pago	Estado de Ejecución
22699	32600	0502B	OTROS GASTOS DIVERSOS	21.200,00		21.200,00	7.982,00	7.982,00		7.982,00		13.218,00
22699	32600	0502C	OTROS GASTOS DIVERSOS	4.000,00		4.000,00	2.238,06	2.238,06		2.238,06		1.761,94
22699	32600	0502D	OTROS GASTOS DIVERSOS	12.000,00		12.000,00						12.000,00
22699	32600	0502E	OTROS GASTOS DIVERSOS	2.000,00		2.000,00	1.733,40	1.733,40		1.733,40		266,60
22699	32600	0502F	OTROS GASTOS DIVERSOS	12.100,00		12.100,00	1.883,20	1.883,20		1.883,20		10.216,80
22699	33300	0502F	OTROS GASTOS DIVERSOS	1.800,00		1.800,00						1.800,00
22699	33400	0901B	OTROS GASTOS DIVERSOS	121.750,00		121.750,00	16.796,14	16.796,14		16.796,14		104.953,86
22699	43000	0301B	OTROS GASTOS DIVERSOS	75.000,00		75.000,00	65.890,40	65.000,00		65.000,00	890,40	9.109,60
22699	43130	0301D	OTROS GASTOS DIVERSOS	25.005,90		25.005,90	2.471,75	2.471,75		2.471,75		22.534,15
22699	43300	0301D	OTROS GASTOS DIVERSOS	6.000,00		6.000,00	2.730,53	2.730,53		2.730,53		3.269,47
22699	49100	0601A	OTROS GASTOS DIVERSOS	6.200,00		6.200,00	4.270,91	4.270,91		4.270,91		1.929,09
22699	49300	0301D	OTROS GASTOS DIVERSOS	14.200,00		14.200,00						14.200,00
22699	91200	0001A	OTROS GASTOS DIVERSOS	26.700,00		26.700,00	4.807,77	5.162,18	354,41	4.807,77		21.892,23
22699	91200	0001B	OTROS GASTOS DIVERSOS	56.837,00		56.837,00	492,20	492,20		492,20		56.344,80
22699	91200	0801A	OTROS GASTOS DIVERSOS	54.376,28		54.376,28	6.323,70				6.323,70	48.052,58
22699	92000	0001D	OTROS GASTOS DIVERSOS	600,00		600,00	16,72	16,72		16,72		583,28
22699	92000	0502A	OTROS GASTOS DIVERSOS	80.000,00		80.000,00						80.000,00
22699	92000	0601A	OTROS GASTOS DIVERSOS				802,50	802,50		802,50		-802,50
22699	92000	0601B	OTROS GASTOS DIVERSOS	300,00		300,00						300,00
22699	92000	0602A	OTROS GASTOS DIVERSOS	800,00		800,00						800,00
22699	92000	0602B	OTROS GASTOS DIVERSOS	2.100,00		2.100,00						2.100,00
22699	92000	0801B	OTROS GASTOS DIVERSOS	20.000,00	-5.633,44	14.366,56	24.587,94	24.587,94		24.587,94		14.366,56
22699	92000	0801I	OTROS GASTOS DIVERSOS	9.000,00		9.000,00						-15.587,94
22699	92000	0801J	OTROS GASTOS DIVERSOS	600,00		600,00	7.414,54	5.400,00		5.400,00	2.014,54	-6.814,54
22699	92310	0601C	OTROS GASTOS DIVERSOS	3.500,00		3.500,00	2.675,00	2.675,00		2.675,00		825,00
22699	92310	0501A	OTROS GASTOS DIVERSOS	36.000,00		36.000,00	19.167,43	8.609,22	141,79	8.467,43	10.700,00	16.832,57
Suma				143.013.228,65	-1.192.758,81	141.820.469,84	72.585.462,00	64.254.570,61	1.278,60	64.253.292,01	8.332.169,99	69.235.007,84



AYUNTAMIENTO LAS PALMAS DE GRAN CANARIA
PRESUPUESTO DE GASTOS 2016

Fecha Obtención 25/07/2016

9:02:51

Pág.

73

ESTADO DE EJECUCIÓN DESDE 1/1/2016 HASTA 30/6/2016

Clasificación Econ. Prog. Org.	DENOMINACIÓN DE LAS APLICACION	Créditos Iniciales	Modificaciones	Créditos Totales	Obligaciones Reconocidas	Pagos Realizados	Reintegros de Gastos	Pagos Liquidados	Pendiente de Pago	Estado de Ejecución
22699 92400 0502B	OTROS GASTOS DIVERSOS	71.000,00		71.000,00	10.584,76	9.964,75		9.964,75	620,01	60.415,24
22699 92400 0502C	OTROS GASTOS DIVERSOS	50.000,00	-1.904,60	48.095,40	11.177,90	11.177,90		11.177,90		36.917,50
22699 92400 0502D	OTROS GASTOS DIVERSOS	52.000,00		52.000,00	1.647,80	1.048,60		1.048,60	599,20	50.352,20
22699 92400 0502E	OTROS GASTOS DIVERSOS	79.200,00		79.200,00	3.252,47	3.252,47		3.252,47		75.947,53
22699 92400 0502F	OTROS GASTOS DIVERSOS	64.630,67		64.630,67	4.265,89	4.265,89		4.265,89		60.364,78
22699 92500 0601C	OTROS GASTOS DIVERSOS	500,00		500,00						500,00
22699 93100 0101A	OTROS GASTOS DIVERSOS	12.000,00		12.000,00						12.000,00
22699 93100 0101B	OTROS GASTOS DIVERSOS	200,00		200,00						200,00
22699 93100 0101C	OTROS GASTOS DIVERSOS	8.000,00		8.000,00						8.000,00
22699 93100 0101D	OTROS GASTOS DIVERSOS	2.000,00		2.000,00						2.000,00
22699 93100 0101F	OTROS GASTOS DIVERSOS	1.200,00		1.200,00						1.200,00
22699 93200 0101E	OTROS GASTOS DIVERSOS	10.000,00		10.000,00						10.000,00
22699 93300 0101G	OTROS GASTOS DIVERSOS	395.116,46		395.116,46	16,08	16,08		16,08		395.100,38
22699 93300 0401A	OTROS GASTOS DIVERSOS	800,00		800,00						800,00
22700 16300 0701B	LIMPIEZA Y ASEO									
22700 17000 0302C	LIMPIEZA Y ASEO	2.351.936,66		2.351.936,66	963.478,63	963.478,63		963.478,63		1.388.458,03
22700 32300 0802A	LIMPIEZA Y ASEO	6.320.310,32	874.040,41	7.194.350,73	3.059.381,52	3.059.381,52		3.059.381,52		4.134.969,21
22700 33300 0502F	LIMPIEZA Y ASEO	450,00		450,00						450,00
22700 43130 0301D	LIMPIEZA Y ASEO	17.738,25		17.738,25	8.342,00	6.673,60		6.673,60	1.668,40	9.396,25
22700 92000 0302B	LIMPIEZA Y ASEO	95.790,40		95.790,40	51.886,45	43.903,92		43.903,92	7.982,53	43.903,95
22700 92310 0601C	LIMPIEZA Y ASEO				1.532,73	1.532,73		1.532,73		-1.532,73
22700 92400 0501A	LIMPIEZA Y ASEO	2.000,00		2.000,00	2.162,47	2.162,47		2.162,47		-162,47
22700 92400 0502B	LIMPIEZA Y ASEO				802,50	401,25		401,25	401,25	-802,50
22700 92400 0502C	LIMPIEZA Y ASEO	2.200,00		2.200,00						2.200,00
22700 92400 0502D	LIMPIEZA Y ASEO									
22700 92400 0502F	LIMPIEZA Y ASEO	432,77		432,77	577,95	577,95		577,95		-145,18
	Suma	152.550.734,18	-320.623,00	152.230.111,18	76.704.571,15	68.362.408,37	1.278,60	68.361.129,77	8.343.441,38	75.525.540,03



AYUNTAMIENTO LAS PALMAS DE GRAN CANARIA
PRESUPUESTO DE GASTOS 2016

Fecha Obtención 25/07/2016 9:02:51
Pág. 74

ESTADO DE EJECUCIÓN DESDE 1/1/2016 HASTA 30/6/2016

Econ.	Prog.	Org.	DENOMINACIÓN DE LAS APLICACION	Créditos Iniciales	Modificaciones	Créditos Totales	Obligaciones Reconocidas	Pagos Realizados	Reintegros de Gastos	Pagos Liquidados	Pendiente de Pago	Estado de Ejecución
22700	92500	0601C	LIMPIEZA Y ASEO	1.797.059,17		1.797.059,17	843.907,86	843.907,86		843.907,86		953.151,31
22700	93300	0101G	LIMPIEZA Y ASEO									
22701	15210	0201B	SEGURIDAD				8.613,42	8.613,42		8.613,42		-8.613,42
22701	16000	0402B	SEGURIDAD				65.129,97	56.069,55		56.069,55	9.060,42	97.113,87
22701	16210	0701B	SEGURIDAD	162.243,84		162.243,84						
22701	16300	0701B	SEGURIDAD	107.574,72		107.574,72	55.938,20	48.059,58		48.059,58	7.878,62	51.636,52
22701	17000	0302C	SEGURIDAD	27.500,00		27.500,00						27.500,00
22701	23100	0502B	SEGURIDAD	300,00		300,00						300,00
22701	23100	0502E	SEGURIDAD	812,00		812,00						812,00
22701	23100	0901A	SEGURIDAD	405.992,36		405.992,36	122.703,97	122.703,97		122.703,97		283.288,39
22701	23100	0902A	SEGURIDAD	2.000,00		2.000,00	1.535,00	1.535,00		1.535,00		465,00
22701	32300	0802A	SEGURIDAD	900.000,00		900.000,00	403.213,70	403.213,70		403.213,70		496.786,30
22701	32600	0502C	SEGURIDAD	810,00		810,00						810,00
22701	33700	0901B	SEGURIDAD	35.000,00		35.000,00	3.083,42	3.083,42		3.083,42		31.916,58
22701	43000	0301B	SEGURIDAD	500,00		500,00					1.016,50	500,00
22701	43130	0301D	SEGURIDAD				1.016,50					-1.016,50
22701	49300	0301D	SEGURIDAD	500,00		500,00	89,43	89,43		89,43		410,57
22701	92000	0502A	SEGURIDAD	4.000,00		4.000,00						4.000,00
22701	92400	0501A	SEGURIDAD	2.000,00		2.000,00	882,75	882,75		882,75		1.117,25
22701	92400	0502B	SEGURIDAD	3.000,00		3.000,00	2.068,82	2.068,82		2.068,82		931,18
22701	92400	0502C	SEGURIDAD	5.000,00		5.000,00						5.000,00
22701	92400	0502D	SEGURIDAD	12.000,00		12.000,00						12.000,00
22701	92400	0502E	SEGURIDAD	7.000,14		7.000,14	2.111,74	2.111,74		2.111,74		4.888,40
22701	92400	0502F	SEGURIDAD	1.080,00		1.080,00	513,60	513,60		513,60		566,40
22701	93300	0101G	SEGURIDAD	387.666,07		387.666,07	135.828,26	135.828,26		135.828,26		251.837,81
22703	16000	0402B	SERVICIOS POSTALES Y MENSAJERIA	190,00		190,00						190,00
			Suma	156.412.962,48	-320.623,00	156.092.339,48	78.351.207,79	69.991.089,47	1.278,60	69.989.810,87	8.361.396,92	77.741.131,69



ESTADO DE EJECUCIÓN DESDE 1/1/2016 HASTA 30/6/2016

Clasificación Econ. Prog. Org.	DENOMINACIÓN DE LAS APLICACION	Créditos Iniciales	Modificaciones	Créditos Totales	Obligaciones Reconocidas	Pagos Realizados	Reintegros de Gastos	Pagos Liquidados	Pendiente de Pago	Estado de Ejecución
22703 16100 0402B	SERVICIOS POSTALES Y MENSAJERÍA	190,00		190,00						190,00
22703 17000 0302C	SERVICIOS POSTALES Y MENSAJERÍA	500,00		500,00						500,00
22703 91200 0801A	SERVICIOS POSTALES Y MENSAJERÍA	170,00		170,00						170,00
22703 92000 0801B	SERVICIOS POSTALES Y MENSAJERÍA	1.000,00		1.000,00						1.000,00
22703 92400 0501A	SERVICIOS POSTALES Y MENSAJERÍA	4.000,00		4.000,00						4.000,00
22705 92000 0602A	PROCESOS ELECTORALES									
22706 13000 0801G	ESTUDIOS Y TRABAJOS TÉCNICOS	5.000,00		5.000,00						5.000,00
22706 15101 0201A	ESTUDIOS Y TRABAJOS TÉCNICOS	1.070.000,00		1.070.000,00	178.055,76	110.861,01		110.861,01	67.194,75	891.944,24
22706 15102 0201C	ESTUDIOS Y TRABAJOS TÉCNICOS	15.000,00		15.000,00						15.000,00
22706 15210 0201B	ESTUDIOS Y TRABAJOS TÉCNICOS	150.000,00		150.000,00	55.140,18	45.950,15		45.950,15	9.190,03	94.859,82
22706 15320 0401D	ESTUDIOS Y TRABAJOS TÉCNICOS	1.055,00		1.055,00						1.055,00
22706 16000 0402B	ESTUDIOS Y TRABAJOS TÉCNICOS	159.216,95	-16.280,60	142.936,35	19.260,00	19.260,00		19.260,00		123.676,35
22706 16100 0402B	ESTUDIOS Y TRABAJOS TÉCNICOS	94.809,75		94.809,75						94.809,75
22706 16210 0701B	ESTUDIOS Y TRABAJOS TÉCNICOS									
22706 16400 0401C	ESTUDIOS Y TRABAJOS TÉCNICOS									
22706 17000 0302C	ESTUDIOS Y TRABAJOS TÉCNICOS	18.000,00		18.000,00	8.728,00	8.728,00		8.728,00		9.272,00
22706 17100 0401A	ESTUDIOS Y TRABAJOS TÉCNICOS	1.500,00		1.500,00						1.500,00
22706 17210 0701A	ESTUDIOS Y TRABAJOS TÉCNICOS	45.000,00		45.000,00	16.976,00	16.976,00		16.976,00		28.024,00
22706 23100 0901A	ESTUDIOS Y TRABAJOS TÉCNICOS	18.000,00		18.000,00						18.000,00
22706 23100 0902A	ESTUDIOS Y TRABAJOS TÉCNICOS	3.000,00		3.000,00						3.000,00
22706 33400 0901B	ESTUDIOS Y TRABAJOS TÉCNICOS									
	Suma	157.999.404,18	-336.903,60	157.662.500,58	78.629.367,73	70.192.864,63	1.278,60	70.191.586,03	8.437.781,70	79.033.132,85



ESTADO DE EJECUCIÓN DESDE 1/1/2016 HASTA 30/6/2016

Econ.	Clasificación		DENOMINACIÓN DE LAS APLICACION	Créditos Iniciales	Modificaciones	Créditos Totales	Obligaciones Reconocidas	Pagos Realizados	Reintegros de Gastos	Pagos Líquidos	Pendiente de Pago	Estado de Ejecución
	Prog.	Org.										
22706	43000	0301B	ESTUDIOS Y TRABAJOS TÉCNICOS	2.600,00		2.600,00						2.600,00
22706	43130	0301D	ESTUDIOS Y TRABAJOS TÉCNICOS	2.000,00		2.000,00						2.000,00
22706	43300	0301D	ESTUDIOS Y TRABAJOS TÉCNICOS	9.000,00		9.000,00	3.103,00	3.103,00		3.103,00		5.897,00
22706	91200	0001A	ESTUDIOS Y TRABAJOS TÉCNICOS	1.500,00		1.500,00						1.500,00
22706	91200	0801A	ESTUDIOS Y TRABAJOS TÉCNICOS	20.000,00		20.000,00	41.540,00	41.540,00		41.540,00		-21.540,00
22706	92000	0801B	ESTUDIOS Y TRABAJOS TÉCNICOS	46.000,00		46.000,00						46.000,00
22706	92310	0601C	ESTUDIOS Y TRABAJOS TÉCNICOS	22.000,00		22.000,00						22.000,00
22706	92400	0502D	ESTUDIOS Y TRABAJOS TÉCNICOS	6.000,00		6.000,00						6.000,00
22706	92400	0502E	ESTUDIOS Y TRABAJOS TÉCNICOS									
22706	92400	0502F	ESTUDIOS Y TRABAJOS TÉCNICOS									
22706	93100	0101A	ESTUDIOS Y TRABAJOS TÉCNICOS	20.000,00		20.000,00	979,05	979,05		979,05		19.020,95
22706	93300	0101G	ESTUDIOS Y TRABAJOS TÉCNICOS	400,00		400,00						400,00
22708	93200	0101E	SERVICIOS DE RECAUDACIÓN A FAVOR DE LA ENTIDAD	342.232,40		342.232,40						342.232,40
22709	13300	0801D	SERVICIO DE GRÚAS	100.000,00	-692,31	99.307,69	6.971,50	6.971,50		6.971,50		92.336,19
22790	15102	0201C	EJECUCIONES SUBSIDIARIAS	120.000,00		120.000,00	41.260,02	41.260,02		41.260,02		78.739,98
22791	49100	0601A	SERVICIOS TECNOLÓGICOS EXTERNOS	16.000,33		16.000,33	88.526,79	73.184,63		73.184,63	15.342,16	-72.526,46
22791	92000	0601A	SERVICIOS TECNOLÓGICOS EXTERNOS	263.082,00	-201.100,00	61.982,00	26.848,78	26.848,78		26.848,78		35.133,22
22798	23100	0901A	PREVENCIÓN DE DROGODEPENDENCIAS	135.000,00		135.000,00	9.520,60	9.520,60		9.520,60		125.479,40
22799	13200	0801D	OTROS TRABAJOS REALIZADOS POR OTRAS EMPRESAS Y PROFESIONALES									
22799	13300	0302A	OTROS TRABAJOS REALIZADOS POR OTRAS EMPRESAS Y PROFESIONALES	1.515.306,33		1.515.306,33	417.558,85	417.558,85		417.558,85		1.097.747,48
Suma				160.620.525,24	-538.695,91	160.081.829,33	79.265.676,32	70.813.831,06	1.278,60	70.812.552,46	8.453.123,86	80.816.153,01



ESTADO DE EJECUCIÓN DESDE 1/1/2016 HASTA 30/6/2016

Clasificación Econ. Prog. Org.	DENOMINACIÓN DE LAS APLICACION	Créditos Iniciales	Modificaciones	Créditos Totales	Obligaciones Reconocidas	Pagos Realizados	Reintegros de Gastos	Pagos Liquidados	Pendiente de Pago	Estado de Ejecución
22799 13500 0801F	OTROS TRABAJOS REALIZADOS POR OTRAS EMPRESAS Y PROFESIONALES	7.255,63		7.255,63	622,87	622,87		622,87		6.632,76
22799 13600 0801E	OTROS TRABAJOS REALIZADOS POR OTRAS EMPRESAS Y PROFESIONALES	195.364,92		195.364,92	8.880,22	8.880,22		8.880,22		186.484,70
22799 15101 0201A	OTROS TRABAJOS REALIZADOS POR OTRAS EMPRESAS Y PROFESIONALES	50.000,00		50.000,00						50.000,00
22799 15102 0201C	OTROS TRABAJOS REALIZADOS POR OTRAS EMPRESAS Y PROFESIONALES	50.000,00		50.000,00						50.000,00
22799 15320 0401D	OTROS TRABAJOS REALIZADOS POR OTRAS EMPRESAS Y PROFESIONALES	4.515.727,75		4.515.727,75	2.223.103,53	1.831.456,85		1.831.456,85	391.646,68	2.292.624,22
22799 16000 0402B	OTROS TRABAJOS REALIZADOS POR OTRAS EMPRESAS Y PROFESIONALES	5.086.672,02		5.086.672,02	2.469.258,20	2.469.258,20		2.469.258,20		2.617.413,82
22799 16210 0701B	OTROS TRABAJOS REALIZADOS POR OTRAS EMPRESAS Y PROFESIONALES	4.784.842,88		4.784.842,88	2.053.966,32	1.981.540,97		1.981.540,97	72.425,35	2.730.876,56
22799 16300 0701B	OTROS TRABAJOS REALIZADOS POR OTRAS EMPRESAS Y PROFESIONALES	8.733.902,82		8.733.902,82	4.097.233,43	4.066.583,94		4.066.583,94	30.649,49	4.636.669,39
22799 16400 0401C	OTROS TRABAJOS REALIZADOS POR OTRAS EMPRESAS Y PROFESIONALES				4.452,56	4.452,56		4.452,56		-4.452,56
22799 16500 0402A	OTROS TRABAJOS REALIZADOS POR OTRAS EMPRESAS Y PROFESIONALES	678.223,32		678.223,32	242.059,26	242.059,26		242.059,26		436.164,06
22799 17000 0302C	OTROS TRABAJOS REALIZADOS POR OTRAS EMPRESAS Y PROFESIONALES	364.914,46		364.914,46	126.883,16	126.883,16		126.883,16		238.031,30
22799 17100 0401A	OTROS TRABAJOS REALIZADOS POR OTRAS EMPRESAS Y PROFESIONALES	12.857.425,95		12.857.425,95	5.901.326,85	4.926.058,37		4.926.058,37	975.268,48	6.956.099,10
22799 17200 0701A	OTROS TRABAJOS REALIZADOS POR OTRAS EMPRESAS Y PROFESIONALES	270.000,00		270.000,00	52.182,30	52.182,30		52.182,30		217.817,70
22799 23100 0502B	OTROS TRABAJOS REALIZADOS POR OTRAS EMPRESAS Y PROFESIONALES	200,00		200,00						200,00
	Suma	198.215.054,99	-538.695,91	197.676.359,08	96.445.645,02	86.523.809,76	1.278,60	86.522.531,16	9.923.113,86	101.230.714,06



AYUNTAMIENTO LAS PALMAS DE GRAN CANARIA
PRESUPUESTO DE GASTOS 2016

Fecha Obtención 25/07/2016 9:02:51
Pág. 78

ESTADO DE EJECUCIÓN DESDE 1/1/2016 HASTA 30/6/2016

Clasificación Econ. Prog. Org.	DENOMINACIÓN DE LAS APLICACION	Créditos Iniciales	Modificaciones	Créditos Totales	Obligaciones Reconocidas	Pagos Realizados	Reintegros de Gastos	Pagos Líquidos	Pendiente de Pago	Estado de Ejecución
22799 23100 0502C	OTROS TRABAJOS REALIZADOS POR OTRAS EMPRESAS Y PROFESIONALES	6.000,00		6.000,00						6.000,00
22799 23100 0901A	OTROS TRABAJOS REALIZADOS POR OTRAS EMPRESAS Y PROFESIONALES	8.272.040,41		8.272.040,41	1.847.991,18	1.847.991,18		1.847.991,18		6.424.049,23
22799 31100 0401B	OTROS TRABAJOS REALIZADOS POR OTRAS EMPRESAS Y PROFESIONALES	249.174,30		249.174,30	99.600,14	99.600,14		99.600,14		149.574,16
22799 32300 0802A	OTROS TRABAJOS REALIZADOS POR OTRAS EMPRESAS Y PROFESIONALES	4.609.474,95		4.609.474,95	2.857.766,60	2.436.580,20		2.436.580,20	421.186,40	1.751.708,35
22799 32600 0502C	OTROS TRABAJOS REALIZADOS POR OTRAS EMPRESAS Y PROFESIONALES	1.000,00		1.000,00						1.000,00
22799 32600 0502E	OTROS TRABAJOS REALIZADOS POR OTRAS EMPRESAS Y PROFESIONALES	63,00		63,00	81,00	81,00		81,00		-18,00
22799 32600 0502F	OTROS TRABAJOS REALIZADOS POR OTRAS EMPRESAS Y PROFESIONALES	810,00		810,00						810,00
22799 33300 0502F	OTROS TRABAJOS REALIZADOS POR OTRAS EMPRESAS Y PROFESIONALES	900,00		900,00						900,00
22799 33400 0802A	OTROS TRABAJOS REALIZADOS POR OTRAS EMPRESAS Y PROFESIONALES	1.100.000,00		1.100.000,00	331.954,78	286.160,17		286.160,17	45.794,61	768.045,22
22799 43130 0301D	OTROS TRABAJOS REALIZADOS POR OTRAS EMPRESAS Y PROFESIONALES	24.546,75		24.546,75	9.999,94	7.999,95		7.999,95	1.999,99	14.546,81
22799 43300 0301D	OTROS TRABAJOS REALIZADOS POR OTRAS EMPRESAS Y PROFESIONALES	1.000,00		1.000,00	3.745,00				3.745,00	-2.745,00
22799 49100 0601A	OTROS TRABAJOS REALIZADOS POR OTRAS EMPRESAS Y PROFESIONALES	1.384.457,43	201.100,00	1.585.557,43	315.613,20	311.401,35		311.401,35	4.211,85	1.269.944,23
22799 49300 0301D	OTROS TRABAJOS REALIZADOS POR OTRAS EMPRESAS Y PROFESIONALES	10.871,90		10.871,90						10.871,90
22799 91200 0001B	OTROS TRABAJOS REALIZADOS POR OTRAS EMPRESAS Y PROFESIONALES	12.000,00		12.000,00						12.000,00
	Suma	213.887.393,73	-337.595,91	213.549.797,82	101.912.396,86	91.513.623,75	1.278,60	91.512.345,15	10.400.051,71	111.637.400,96



ESTADO DE EJECUCIÓN DESDE 1/1/2016 HASTA 30/6/2016

Clasificación Econ. Prog. Org.	DENOMINACIÓN DE LAS APLICACION	Créditos Iniciales	Modificaciones	Créditos Totales	Obligaciones Reconocidas	Pagos Realizados	Reintegros de Gastos	Pagos Liquidados	Pendiente de Pago	Estado de Ejecución
22799 92000 0001D	OTROS TRABAJOS REALIZADOS POR OTRAS EMPRESAS Y PROFESIONALES	2.224,23		2.224,23	564,38	564,38		564,38		1.659,85
22799 92000 0502A	OTROS TRABAJOS REALIZADOS POR OTRAS EMPRESAS Y PROFESIONALES	4.000,00		4.000,00						4.000,00
22799 92000 0601A	OTROS TRABAJOS REALIZADOS POR OTRAS EMPRESAS Y PROFESIONALES	119.793,27		119.793,27	6.745,95	6.745,95		6.745,95		113.047,32
22799 92000 0601B	OTROS TRABAJOS REALIZADOS POR OTRAS EMPRESAS Y PROFESIONALES	135.500,00		135.500,00	1.294,70	1.294,70		1.294,70		134.205,30
22799 92000 0602A	OTROS TRABAJOS REALIZADOS POR OTRAS EMPRESAS Y PROFESIONALES	29.264,82		29.264,82	14.619,92	14.619,92		14.619,92		14.644,90
22799 92000 0602B	OTROS TRABAJOS REALIZADOS POR OTRAS EMPRESAS Y PROFESIONALES	27.220,58		27.220,58	9.385,40	9.385,40		9.385,40		17.835,18
22799 92000 0801K	OTROS TRABAJOS REALIZADOS POR OTRAS EMPRESAS Y PROFESIONALES	1.000,00		1.000,00						1.000,00
22799 92310 0601C	OTROS TRABAJOS REALIZADOS POR OTRAS EMPRESAS Y PROFESIONALES	53.000,00		53.000,00						53.000,00
22799 92400 0502B	OTROS TRABAJOS REALIZADOS POR OTRAS EMPRESAS Y PROFESIONALES	200,00		200,00						200,00
22799 92400 0502C	OTROS TRABAJOS REALIZADOS POR OTRAS EMPRESAS Y PROFESIONALES	2.250,00		2.250,00						2.250,00
22799 92400 0502E	OTROS TRABAJOS REALIZADOS POR OTRAS EMPRESAS Y PROFESIONALES				48.358,88	41.724,75		41.724,75	6.634,13	-48.358,88
22799 92400 0502F	OTROS TRABAJOS REALIZADOS POR OTRAS EMPRESAS Y PROFESIONALES	1.035,00		1.035,00						1.035,00
22799 92500 0601C	OTROS TRABAJOS REALIZADOS POR OTRAS EMPRESAS Y PROFESIONALES	40.250,00		40.250,00						40.250,00
22799 93100 0101A	OTROS TRABAJOS REALIZADOS POR OTRAS EMPRESAS Y PROFESIONALES	5.000,00		5.000,00						5.000,00
	Suma	214.308.131,63	-337.595,91	213.970.535,72	101.993.366,09	91.587.958,85	1.278,60	91.586.680,25	10.406.685,84	111.977.169,63



AYUNTAMIENTO LAS PALMAS DE GRAN CANARIA
PRESUPUESTO DE GASTOS 2016

Fecha Obtención 25/07/2016

9:02:51

Pág. 80

ESTADO DE EJECUCIÓN DESDE 1/1/2016 HASTA 30/6/2016

Econ.	Clasificación		DENOMINACIÓN DE LAS APLICACION	Créditos Iniciales	Modificaciones	Créditos Totales	Obligaciones Reconocidas	Pagos Realizados	Reintegros de Gastos	Pagos Líquidos	Pendiente de Pago	Estado de Ejecución
	Prog.	Org.										
22799	93100	0101B	OTROS TRABAJOS REALIZADOS POR OTRAS EMPRESAS Y PROFESIONALES	18.150,00		18.150,00						18.150,00
22799	93100	0101C	OTROS TRABAJOS REALIZADOS POR OTRAS EMPRESAS Y PROFESIONALES	100.000,00		100.000,00						100.000,00
22799	93100	0101D	OTROS TRABAJOS REALIZADOS POR OTRAS EMPRESAS Y PROFESIONALES	12.000,00		12.000,00						12.000,00
22799	93200	0101E	OTROS TRABAJOS REALIZADOS POR OTRAS EMPRESAS Y PROFESIONALES	254.650,00		254.650,00	19.439,41	19.343,11		19.343,11	96,30	235.210,59
22799	93300	0101G	OTROS TRABAJOS REALIZADOS POR OTRAS EMPRESAS Y PROFESIONALES	104.506,26		104.506,26	31.636,93	31.053,03		31.053,03	583,90	72.869,33
22799	93300	0401A	OTROS TRABAJOS REALIZADOS POR OTRAS EMPRESAS Y PROFESIONALES	1.504.550,00		1.504.550,00	683.953,00	657.303,24		657.303,24	26.649,76	820.597,00
23000	15210	0201B	DIETAS DE LOS MIEMBROS DE LOS ÓRGANOS DE GOBIERNO	500,00		500,00						500,00
23000	15320	0401D	DIETAS DE LOS MIEMBROS DE LOS ÓRGANOS DE GOBIERNO	400,00		400,00	225,20	225,20		225,20		174,80
23000	17000	0302C	DIETAS DE LOS MIEMBROS DE LOS ÓRGANOS DE GOBIERNO				1.199,97	1.199,97		1.199,97		-1.199,97
23000	91200	0001A	DIETAS DE LOS MIEMBROS DE LOS ÓRGANOS DE GOBIERNO	10.000,00		10.000,00	2.761,66	3.391,55	629,89	2.761,66		7.238,34
23000	91200	0801A	DIETAS DE LOS MIEMBROS DE LOS ÓRGANOS DE GOBIERNO	3.800,00		3.800,00						3.800,00
23000	92000	0601A	DIETAS DE LOS MIEMBROS DE LOS ÓRGANOS DE GOBIERNO	500,00		500,00	718,70	1.018,70	300,00	718,70		-218,70
23000	92400	0501A	DIETAS DE LOS MIEMBROS DE LOS ÓRGANOS DE GOBIERNO	6.000,00		6.000,00						6.000,00
23010	13300	0302A	DIETAS DEL PERSONAL DIRECTIVO				155,90	155,90		155,90		-155,90
23010	15102	0201C	DIETAS DEL PERSONAL DIRECTIVO	1.000,00		1.000,00						1.000,00
23010	16210	0701B	DIETAS DEL PERSONAL DIRECTIVO	150,00		150,00						150,00
23010	16300	0701B	DIETAS DEL PERSONAL DIRECTIVO	150,00		150,00						150,00
23010	91200	0801A	DIETAS DEL PERSONAL DIRECTIVO	3.400,00		3.400,00	53,34	106,68		53,34		3.346,66
			Suma	216.327.887,89	-337.595,91	215.990.291,98	102.733.510,20	92.301.756,23	2.261,83	92.299.494,40	10.434.015,80	113.256.781,78



AYUNTAMIENTO LAS PALMAS DE GRAN CANARIA
PRESUPUESTO DE GASTOS 2016

Fecha Obtención 25/07/2016 9:02:51
Pág. 81

ESTADO DE EJECUCIÓN DESDE 1/1/2016 HASTA 30/6/2016

Clasificación Econ. Prog. Org.	DENOMINACIÓN DE LAS APLICACION	Créditos Iniciales	Modificaciones	Créditos Totales	Obligaciones Reconocidas	Pagos Realizados	Reintegros de Gastos	Pagos Liquidados	Pendiente de Pago	Estado de Ejecución
23010 92000 0601A	DIETAS DEL PERSONAL DIRECTIVO	1.600,00		1.600,00	943,57	947,15	3,58	943,57		656,43
23010 92000 0602A	DIETAS DEL PERSONAL DIRECTIVO	250,00		250,00						250,00
23010 92000 0801I	DIETAS DEL PERSONAL DIRECTIVO	1.500,00		1.500,00						1.500,00
23010 92000 0801K	DIETAS DEL PERSONAL DIRECTIVO	1.000,00		1.000,00						1.000,00
23010 93100 0101A	DIETAS DEL PERSONAL DIRECTIVO				243,35	350,00	106,65	243,35		-243,35
23010 93100 0101C	DIETAS DEL PERSONAL DIRECTIVO	1.500,00		1.500,00						1.500,00
23010 93200 0101E	DIETAS DEL PERSONAL DIRECTIVO	350,00		350,00						350,00
23020 13000 0801G	DIETAS DEL PERSONAL NO DIRECTIVO	100,00		100,00						100,00
23020 13200 0801D	DIETAS DEL PERSONAL NO DIRECTIVO	2.500,00		2.500,00	2.433,42	2.810,07	376,65	2.433,42		66,58
23020 13300 0302A	DIETAS DEL PERSONAL NO DIRECTIVO	270,75		270,75	37,40	50,80	13,40	37,40		233,35
23020 13600 0801E	DIETAS DEL PERSONAL NO DIRECTIVO	1.000,00		1.000,00						1.000,00
23020 15102 0201C	DIETAS DEL PERSONAL NO DIRECTIVO	1.000,00		1.000,00						1.000,00
23020 15210 0201B	DIETAS DEL PERSONAL NO DIRECTIVO	500,00		500,00						500,00
23020 15320 0401D	DIETAS DEL PERSONAL NO DIRECTIVO	250,00		250,00						250,00
23020 16000 0402B	DIETAS DEL PERSONAL NO DIRECTIVO	71,00		71,00						71,00
23020 16100 0402B	DIETAS DEL PERSONAL NO DIRECTIVO	71,00		71,00						71,00
23020 16500 0402A	DIETAS DEL PERSONAL NO DIRECTIVO	2.000,00		2.000,00	310,11				310,11	1.689,89
23020 17000 0302C	DIETAS DEL PERSONAL NO DIRECTIVO				954,58	954,58		954,58		-954,58
23020 17100 0401A	DIETAS DEL PERSONAL NO DIRECTIVO	300,00		300,00						300,00
23020 17200 0701A	DIETAS DEL PERSONAL NO DIRECTIVO	2.000,00		2.000,00	32,81	32,81		32,81		1.967,19
23020 23100 0502C	DIETAS DEL PERSONAL NO DIRECTIVO	500,00		500,00						500,00
	Suma	216.344.650,64	-337.595,91	216.007.054,73	102.738.465,44	92.306.901,64	2.762,11	92.304.139,53	10.434.325,91	113.268.589,29



117

AYUNTAMIENTO LAS PALMAS DE GRAN CANARIA
PRESUPUESTO DE GASTOS 2016

Fecha Obtención 25/07/2016 9:02:51
Pág. 82

ESTADO DE EJECUCIÓN DESDE 1/1/2016 HASTA 30/6/2016

Econ.	Clasificación Prog.	Org.	DENOMINACIÓN DE LAS APLICACION	Créditos Iniciales	Modificaciones	Créditos Totales	Obligaciones Reconocidas	Pagos Realizados	Reintegros de Gastos	Pagos Liquidos	Pendiente de Pago	Estado de Ejecución
23020	23100	0502F	DIETAS DEL PERSONAL NO DIRECTIVO	810,00		810,00						810,00
23020	23100	0901A	DIETAS DEL PERSONAL NO DIRECTIVO	1.000,00		1.000,00						1.000,00
23020	23100	0901C	DIETAS DEL PERSONAL NO DIRECTIVO	400,00		400,00						400,00
23020	24100	0301C	DIETAS DEL PERSONAL NO DIRECTIVO	400,00		400,00						400,00
23020	32000	0802A	DIETAS DEL PERSONAL NO DIRECTIVO			549,80	549,80	657,62	107,82	549,80		-549,80
23020	32600	0502F	DIETAS DEL PERSONAL NO DIRECTIVO	360,00		360,00						360,00
23020	33400	0901B	DIETAS DEL PERSONAL NO DIRECTIVO	1.000,00		1.000,00						1.000,00
23020	49300	0301D	DIETAS DEL PERSONAL NO DIRECTIVO	900,00		900,00						900,00
23020	91200	0001A	DIETAS DEL PERSONAL NO DIRECTIVO	6.000,00		6.000,00	1.798,20	1.839,90	41,70	1.798,20		4.201,80
23020	91200	0801A	DIETAS DEL PERSONAL NO DIRECTIVO	1.800,00		1.800,00						1.800,00
23020	92000	0001D	DIETAS DEL PERSONAL NO DIRECTIVO	600,00		600,00						600,00
23020	92000	0601A	DIETAS DEL PERSONAL NO DIRECTIVO	300,00		300,00		502,20	28,30	473,90		-173,90
23020	92000	0601B	DIETAS DEL PERSONAL NO DIRECTIVO					244,10		244,10		-244,10
23020	92000	0602A	DIETAS DEL PERSONAL NO DIRECTIVO	250,00		250,00						250,00
23020	92000	0801B	DIETAS DEL PERSONAL NO DIRECTIVO	6.000,00		6.000,00		212,00		212,00		5.788,00
23020	92000	0801I	DIETAS DEL PERSONAL NO DIRECTIVO	1.700,00		1.700,00						1.700,00
23020	92400	0501A	DIETAS DEL PERSONAL NO DIRECTIVO	4.200,00		4.200,00						4.200,00
23020	92400	0502F	DIETAS DEL PERSONAL NO DIRECTIVO	450,00		450,00						450,00
23020	93100	0101A	DIETAS DEL PERSONAL NO DIRECTIVO	1.500,00		1.500,00						1.500,00
23020	93100	0101B	DIETAS DEL PERSONAL NO DIRECTIVO	1.000,00		1.000,00						1.000,00
23020	93100	0101C	DIETAS DEL PERSONAL NO DIRECTIVO	1.500,00		1.500,00						1.500,00
			Suma	216.374.820,64	-337.595,91	216.037.224,73	102.741.743,44	92.310.357,46	2.939,93	92.307.417,53	10.434.325,91	113.295.481,29



ESTADO DE EJECUCIÓN DESDE 1/1/2016 HASTA 30/6/2016

Clasificación Econ. Prog. Org.	DENOMINACIÓN DE LAS APLICACION	Créditos Iniciales	Modificaciones	Créditos Totales	Obligaciones Reconocidas	Pagos Realizados	Reintegros de Gastos	Pagos Liquidados	Pendiente de Pago	Estado de Ejecución
23020 93100 0101D	DIETAS DEL PERSONAL NO DIRECTIVO	600,00		600,00						600,00
23020 93100 0101F	DIETAS DEL PERSONAL NO DIRECTIVO	1.800,00		1.800,00						1.800,00
23020 93200 0101E	DIETAS DEL PERSONAL NO DIRECTIVO	350,00		350,00						350,00
23100 15101 0201A	LOCOMOCIONES DE LOS MIEMBROS DE LOS ÓRGANOS DE GOBIERNO	1.500,00		1.500,00						1.500,00
23100 15210 0201B	LOCOMOCIONES DE LOS MIEMBROS DE LOS ÓRGANOS DE GOBIERNO	1.000,00		1.000,00						1.000,00
23100 15320 0401D	LOCOMOCIONES DE LOS MIEMBROS DE LOS ÓRGANOS DE GOBIERNO	1.850,00		1.850,00	142,80	142,80		142,80	142,80	1.707,20
23100 16100 0402B	LOCOMOCIONES DE LOS MIEMBROS DE LOS ÓRGANOS DE GOBIERNO									
23100 17000 0302C	LOCOMOCIONES DE LOS MIEMBROS DE LOS ÓRGANOS DE GOBIERNO				976,61	976,61		976,61	976,61	-976,61
23100 33400 0901B	LOCOMOCIONES DE LOS MIEMBROS DE LOS ÓRGANOS DE GOBIERNO				162,21	162,21		162,21	162,21	-162,21
23100 91200 0001A	LOCOMOCIONES DE LOS MIEMBROS DE LOS ÓRGANOS DE GOBIERNO	12.000,00		12.000,00	2.016,09	2.432,24	416,15	2.016,09	2.016,09	9.983,91
23100 91200 0801A	LOCOMOCIONES DE LOS MIEMBROS DE LOS ÓRGANOS DE GOBIERNO	2.900,00		2.900,00						2.900,00
23100 92000 0601A	LOCOMOCIONES DE LOS MIEMBROS DE LOS ÓRGANOS DE GOBIERNO				663,57	1.250,00	586,43	663,57	663,57	-663,57
23100 92400 0501A	LOCOMOCIONES DE LOS MIEMBROS DE LOS ÓRGANOS DE GOBIERNO	4.000,00		4.000,00						4.000,00
23110 13300 0302A	LOCOMOCIONES DEL PERSONAL DIRECTIVO				170,00	305,80	135,80	170,00	170,00	-170,00
23110 15102 0201C	LOCOMOCIONES DEL PERSONAL DIRECTIVO	1.500,00		1.500,00						1.500,00
23110 16210 0701B	LOCOMOCIONES DEL PERSONAL DIRECTIVO	150,00		150,00						150,00
	Suma	216.402.470,64	-337.595,91	216.064.874,73	102.745.874,72	92.315.627,12	4.078,31	92.311.548,81	10.434.325,91	113.319.000,01



ESTADO DE EJECUCIÓN DESDE 1/1/2016 HASTA 30/6/2016

Clasificación Econom. Prog. Org.	DENOMINACIÓN DE LAS APLICACIONES	Créditos Iniciales	Modificaciones	Créditos Totales	Obligaciones Reconocidas	Pagos Realizados	Reintegros de Gastos	Pagos Líquidos	Pendiente de Pago	Estado de Ejecución
23110 16300 0701B	LOCOMOCIONES DEL PERSONAL DIRECTIVO	150,00		150,00						150,00
23110 91200 0001A	LOCOMOCIONES DEL PERSONAL DIRECTIVO	10.000,00		10.000,00						10.000,00
23110 91200 0801A	LOCOMOCIONES DEL PERSONAL DIRECTIVO	2.500,00		2.500,00	144,78	222,39	77,61	144,78		2.355,22
23110 92000 0601A	LOCOMOCIONES DEL PERSONAL DIRECTIVO	4.000,00		4.000,00	1.368,29	1.389,82	21,53	1.368,29		2.631,71
23110 92000 0602A	LOCOMOCIONES DEL PERSONAL DIRECTIVO	150,00		150,00						150,00
23110 92000 0801I	LOCOMOCIONES DEL PERSONAL DIRECTIVO	1.000,00		1.000,00						1.000,00
23110 92000 0801K	LOCOMOCIONES DEL PERSONAL DIRECTIVO	1.000,00		1.000,00						1.000,00
23110 93100 0101A	LOCOMOCIONES DEL PERSONAL DIRECTIVO	2.000,00		2.000,00	330,67	500,00	169,33	330,67		-330,67
23110 93100 0101C	LOCOMOCIONES DEL PERSONAL DIRECTIVO	2.000,00		2.000,00						2.000,00
23110 93200 0101E	LOCOMOCIONES DEL PERSONAL DIRECTIVO	400,00		400,00						400,00
23120 13000 0801G	LOCOMOCIONES DEL PERSONAL NO DIRECTIVO	100,00		100,00						100,00
23120 13200 0801D	LOCOMOCIONES DEL PERSONAL NO DIRECTIVO	2.500,00		2.500,00	3.470,64	3.737,21	266,57	3.470,64		-970,64
23120 13300 0302A	LOCOMOCIONES DEL PERSONAL NO DIRECTIVO	490,47		490,47	156,35	305,80	149,45	156,35		334,12
23120 13600 0801E	LOCOMOCIONES DEL PERSONAL NO DIRECTIVO	1.000,00		1.000,00	1.295,00	1.295,00		1.295,00		-295,00
23120 15102 0201C	LOCOMOCIONES DEL PERSONAL NO DIRECTIVO	2.000,00		2.000,00						2.000,00
23120 15210 0201B	LOCOMOCIONES DEL PERSONAL NO DIRECTIVO	1.000,00		1.000,00						1.000,00
23120 15320 0401D	LOCOMOCIONES DEL PERSONAL NO DIRECTIVO	100,00		100,00						100,00
23120 16000 0402B	LOCOMOCIONES DEL PERSONAL NO DIRECTIVO	190,00		190,00						190,00
23120 16100 0402B	LOCOMOCIONES DEL PERSONAL NO DIRECTIVO	190,00		190,00						190,00
23120 16400 0401C	LOCOMOCIONES DEL PERSONAL NO DIRECTIVO	384,75		384,75						384,75
23120 16500 0402A	LOCOMOCIONES DEL PERSONAL NO DIRECTIVO	2.000,00		2.000,00	230,24				230,24	1.769,76
	Suma	216.433.625,86	-337.595,91	216.096.029,95	102.752.870,69	92.323.077,34	4.762,80	92.318.314,54	10.434.556,15	113.343.159,26



ESTADO DE EJECUCIÓN DESDE 1/1/2016 HASTA 30/6/2016

Clasificación Econ. Prog. Org.	DENOMINACIÓN DE LAS APLICACION	Créditos Iniciales	Modificaciones	Créditos Totales	Obligaciones Reconocidas	Pagos Realizados	Reintegros de Gastos	Pagos Liquidados	Pendiente de Pago	Estado de Ejecución
23120 17000 0302C	LOCOMOCIONES DEL PERSONAL NO DIRECTIVO				1.178,35	1.178,35		1.178,35		-1.178,35
23120 17100 0401A	LOCOMOCIONES DEL PERSONAL NO DIRECTIVO	300,00		300,00						300,00
23120 17200 0701A	LOCOMOCIONES DEL PERSONAL NO DIRECTIVO	3.000,00		3.000,00	239,70	239,70		239,70		2.760,30
23120 23100 0502B	LOCOMOCIONES DEL PERSONAL NO DIRECTIVO	5.000,00		5.000,00						5.000,00
23120 23100 0502C	LOCOMOCIONES DEL PERSONAL NO DIRECTIVO	1.215,00		1.215,00						1.215,00
23120 23100 0502D	LOCOMOCIONES DEL PERSONAL NO DIRECTIVO	750,00		750,00	326,58	326,58		326,58		423,42
23120 23100 0502E	LOCOMOCIONES DEL PERSONAL NO DIRECTIVO	595,00		595,00	396,91	396,91		396,91		198,09
23120 23100 0502F	LOCOMOCIONES DEL PERSONAL NO DIRECTIVO	2.025,00		2.025,00						2.025,00
23120 23100 0901A	LOCOMOCIONES DEL PERSONAL NO DIRECTIVO	4.500,00		4.500,00	620,18	415,43	5,20	410,23	209,95	3.879,82
23120 23100 0901C	LOCOMOCIONES DEL PERSONAL NO DIRECTIVO	400,00		400,00						400,00
23120 23100 0902A	LOCOMOCIONES DEL PERSONAL NO DIRECTIVO	2.000,00		2.000,00						2.000,00
23120 24100 0301C	LOCOMOCIONES DEL PERSONAL NO DIRECTIVO	600,00		600,00						600,00
23120 32000 0802A	LOCOMOCIONES DEL PERSONAL NO DIRECTIVO				499,31	511,04	11,73	499,31		-499,31
23120 32600 0502F	LOCOMOCIONES DEL PERSONAL NO DIRECTIVO	270,00		270,00						270,00
23120 33400 0901B	LOCOMOCIONES DEL PERSONAL NO DIRECTIVO	1.500,00		1.500,00	54,16	54,16		54,16		1.445,84
23120 49300 0301D	LOCOMOCIONES DEL PERSONAL NO DIRECTIVO	500,00		500,00						500,00
23120 91200 0001A	LOCOMOCIONES DEL PERSONAL NO DIRECTIVO	9.000,00		9.000,00	1.966,52	2.552,62	586,10	1.966,52		7.033,48
23120 91200 0801A	LOCOMOCIONES DEL PERSONAL NO DIRECTIVO	2.000,00		2.000,00						2.000,00
23120 92000 0001D	LOCOMOCIONES DEL PERSONAL NO DIRECTIVO	600,00		600,00						600,00
23120 92000 0601A	LOCOMOCIONES DEL PERSONAL NO DIRECTIVO	600,00		600,00	400,00	400,00		400,00		200,00
23120 92000 0601B	LOCOMOCIONES DEL PERSONAL NO DIRECTIVO	500,00		500,00						500,00
	Suma	216.468.980,86	-337.595,91	216.131.384,95	102.758.552,40	92.329.152,13	5.365,83	92.323.786,30	10.434.766,10	113.372.832,55



ESTADO DE EJECUCIÓN DESDE 1/1/2016 HASTA 30/6/2016

Econ.	Clasificación		DENOMINACIÓN DE LAS APLICACION	Créditos Iniciales	Modificaciones	Créditos Totales	Obligaciones Reconocidas	Pagos Realizados	Reintegros de Gastos	Pagos Liquidados	Pendiente de Pago	Estado de Ejecución
	Prog.	Org.										
23120	92000	0602A	LOCOMOCIONES DEL PERSONAL NO DIRECTIVO	2.042,00		2.042,00	126,00	126,00		126,00		1.916,00
23120	92000	0602B	LOCOMOCIONES DEL PERSONAL NO DIRECTIVO	600,00		600,00						600,00
23120	92000	0801B	LOCOMOCIONES DEL PERSONAL NO DIRECTIVO	10.000,00		10.000,00	283,80	283,80		283,80		9.716,20
23120	92000	0801I	LOCOMOCIONES DEL PERSONAL NO DIRECTIVO	2.000,00		2.000,00						2.000,00
23120	92310	0601C	LOCOMOCIONES DEL PERSONAL NO DIRECTIVO	500,00		500,00						500,00
23120	92400	0501A	LOCOMOCIONES DEL PERSONAL NO DIRECTIVO	6.200,00		6.200,00	543,84	543,84		543,84		5.656,16
23120	92400	0502B	LOCOMOCIONES DEL PERSONAL NO DIRECTIVO	1.200,00		1.200,00	515,00	515,00		515,00		685,00
23120	92400	0502C	LOCOMOCIONES DEL PERSONAL NO DIRECTIVO	300,00		300,00	60,00	60,00		60,00		240,00
23120	92400	0502E	LOCOMOCIONES DEL PERSONAL NO DIRECTIVO	150,00		150,00						150,00
23120	92400	0502F	LOCOMOCIONES DEL PERSONAL NO DIRECTIVO	630,00		630,00						630,00
23120	93100	0101A	LOCOMOCIONES DEL PERSONAL NO DIRECTIVO	1.500,00		1.500,00						1.500,00
23120	93100	0101B	LOCOMOCIONES DEL PERSONAL NO DIRECTIVO	900,00		900,00						900,00
23120	93100	0101C	LOCOMOCIONES DEL PERSONAL NO DIRECTIVO	4.500,00		4.500,00	1.735,53	1.735,53		1.735,53		2.764,47
23120	93100	0101D	LOCOMOCIONES DEL PERSONAL NO DIRECTIVO	1.000,00		1.000,00						1.000,00
23120	93100	0101F	LOCOMOCIONES DEL PERSONAL NO DIRECTIVO	1.800,00		1.800,00						1.800,00
23120	93200	0101E	LOCOMOCIONES DEL PERSONAL NO DIRECTIVO	5.000,00		5.000,00	816,50	816,50		816,50		4.183,50
25000	17200	0701A	TRABAJ REALIZADOS POR ADMONES PUBLIC Y OTRAS ENTID. PUBLIC	30.000,00		30.000,00						30.000,00
31000	01100	0101C	INTERESES PRÉSTAMOS DEL INTERIOR	608.724,54		608.724,54	2.068,79	2.068,79		2.068,79		606.655,75
31100	93400	0101C	GASTOS DE PRÉSTAMOS DEL INTERIOR	50.000,00		50.000,00						50.000,00
35200	15101	0201A	INTERESES DE DEMORA	3.220.425,64		3.220.425,64	1.938.004,66	1.938.004,66		1.938.004,66	405,00	1.282.015,98
35200	15102	0201C	INTERESES DE DEMORA	10.000,00		10.000,00						10.000,00
			Suma	220.426.453,04	-337.595,91	220.088.857,13	104.703.111,52	94.273.306,25	5.365,83	94.267.940,42	10.435.171,10	115.385.745,61



ESTADO DE EJECUCIÓN DESDE 1/1/2016 HASTA 30/6/2016

Econ.	Clasificación Prog.	Org.	DENOMINACIÓN DE LAS APLICACION	Créditos Iniciales	Modificaciones	Créditos Totales	Obligaciones Reconocidas	Pagos Realizados	Reintegros de Gastos	Pagos Liquidos	Pendiente de Pago	Estado de Ejecución
35200	16000	0402B	INTERESES DE DEMORA	6.000,00		6.000,00						6.000,00
35200	16400	0401C	INTERESES DE DEMORA	341.373,80		341.373,80	3.352,62	1.843,14		1.843,14	1.509,48	338.021,18
35200	92000	0602A	INTERESES DE DEMORA		50.000,00	50.000,00	7.351,86	7.743,54	1.362,27	6.381,27	970,59	42.648,14
35200	92000	0801J	INTERESES DE DEMORA	30.000,00		30.000,00	2.293,69	2.182,32		2.182,32	111,37	27.706,31
35200	93400	0101C	INTERESES DE DEMORA	1.000.000,00		1.000.000,00	126.128,98	126.128,98		126.128,98		873.871,02
41000	17200	0701A	TRANSF. CORRIENTES A LOS ORG. AUTÓNOMOS DE LA ENT. LOCAL	275.000,00		275.000,00	137.500,00	137.500,00		137.500,00		137.500,00
41000	24100	0301C	TRANSF CTES. A LOS ORG. AUTÓNOMOS DE LA ENTIDAD LOCAL	1.841.000,00	500.000,00	2.341.000,00	460.250,00	460.250,00		460.250,00		1.880.750,00
41000	34000	0601D	TRANSF. CORRIENTES A LOS ORG. AUTÓNOMOS DE LA ENT. LOCAL	4.491.000,00		4.491.000,00						4.491.000,00
44200	23100	0301C	SUBV. PARA REDUCIR EL PRECIO A PAGAR POR LOS CONSUMIDORES	400.000,00		400.000,00						400.000,00
44200	23100	0901A	SUBV. PARA REDUCIR EL PRECIO A PAGAR POR LOS CONSUMIDORES	2.087.963,10		2.087.963,10	913.848,59	913.848,59		913.848,59		1.174.114,51
44200	32600	0802A	SUBV. PARA REDUCIR EL PRECIO A PAGAR POR LOS CONSUMIDORES	440.083,43		440.083,43	440.083,43	440.083,43		440.083,43		
44900	33400	0801C	OTRAS SUBV. A ENTES PÚBL. Y SOC. MERCANTILES DEL AYTO.	5.271.000,00		5.271.000,00	4.000.000,00	4.000.000,00		4.000.000,00		1.271.000,00
44900	43200	0301A	OTRAS SUBV. A ENTES PÚBL. Y SOC. MERCANTILES DEL AYTO.	1.200.000,00		1.200.000,00	1.200.000,00	1.200.000,00		1.200.000,00		
44900	44110	0302A	OTRAS SUBV. A ENTES PÚBL. Y SOC. MERCANTILES DEL AYTO.	10.018.000,00		10.018.000,00	5.500.000,00	5.500.000,00		5.500.000,00		4.518.000,00
46700	44110	0302A	SOC. MERCANTILES DEL AYTO. TRANSFERENCIAS CORRIENTES A CONSORCIOS	3.150.000,00		3.150.000,00	3.050.688,76	3.050.688,76		3.050.688,76		99.311,24
48000	23100	0502B	ATENCIÓNES BENÉFICAS Y ASISTENCIALES	11.600,00		11.600,00						11.600,00
48000	23100	0502C	ATENCIÓNES BENÉFICAS Y ASISTENCIALES	20.600,00		20.600,00						20.600,00
48000	23100	0502D	ATENCIÓNES BENÉFICAS Y ASISTENCIALES	9.900,00		9.900,00						9.900,00
48000	23100	0502E	ATENCIÓNES BENÉFICAS Y ASISTENCIALES	22.000,00		22.000,00						22.000,00
			Suma	251.041.973,37	212.404,09	251.254.377,46	120.544.609,45	110.113.575,01	6.728,10	110.106.846,91	10.437.762,54	130.709.768,01



AYUNTAMIENTO LAS PALMAS DE GRAN CANARIA
PRESUPUESTO DE GASTOS 2016

Fecha Obtención 25/07/2016 9:02:51
Pág. 88

ESTADO DE EJECUCIÓN DESDE 1/1/2016 HASTA 30/6/2016

Clasificación Econ. Prog. Org.	DENOMINACIÓN DE LAS APLICACION	Créditos Iniciales	Modificaciones	Créditos Totales	Obligaciones Reconocidas	Pagos Realizados	Reintegros de Gastos	Pagos Liquidados	Pendiente de Pago	Estado de Ejecución
48000 23100 0502F	ATENCIÓNES BENÉFICAS Y ASISTENCIALES	17.500,00		17.500,00						17.500,00
48000 23100 0901A	ATENCIÓNES BENÉFICAS Y ASISTENCIALES	3.841.500,29		3.841.500,29	1.713.859,84	1.615.708,72		1.615.708,72	98.151,12	2.127.640,45
48000 23100 0901C	ATENCIÓNES BENÉFICAS Y ASISTENCIALES	10.000,00		10.000,00						10.000,00
48000 23100 0902A	ATENCIÓNES BENÉFICAS Y ASISTENCIALES	27.500,00		27.500,00						27.500,00
48001 91200 0001C	GRUPOS POLÍTICOS	68.400,00		68.400,00	34.200,00	34.200,00		34.200,00		34.200,00
48100 33300 0502F	PREMIOS, BECAS, PENSIONES PARA ESTUDIO E INVESTIGACIÓN	4.250,00		4.250,00						4.250,00
48100 33400 0901B	PREMIOS, BECAS, PENSIONES PARA ESTUDIO E INVESTIGACIÓN	5.000,00		5.000,00						5.000,00
48100 92400 0502B	PREMIOS, BECAS, PENSIONES PARA ESTUDIO E INVESTIGACIÓN	1.400,00		1.400,00	1.400,00	1.400,00		1.400,00		
48100 92400 0502F	PREMIOS, BECAS, PENSIONES PARA ESTUDIO E INVESTIGACIÓN	4.250,00	-4.250,00							
48900 15210 0201B	OTRAS TRANSFERENCIAS A FAMILIAS E INSTIT. SIN FINES DE LUCRO	1.000.000,00		1.000.000,00	219.735,75	177.679,00		177.679,00	42.056,75	780.264,25
48900 23100 0402B	OTRAS TRANSFERENCIAS A FAMILIAS E INSTIT. SIN FINES DE LUCRO	300.000,00		300.000,00						300.000,00
48900 23100 0901A	OTRAS TRANSFERENCIAS A FAMILIAS E INSTIT. SIN FINES DE LUCRO	4.038.571,08		4.038.571,08	809.305,00	759.740,36		759.740,36	49.564,64	3.229.266,08
48900 91200 0801A	OTRAS TRANSFERENCIAS A FAMILIAS E INSTIT. SIN FINES DE LUCRO	47.500,00		47.500,00						47.500,00
48900 92000 0602A	OTRAS TRANSFERENCIAS A FAMILIAS E INSTIT. SIN FINES DE LUCRO		623.497,50	623.497,50						623.497,50
48901 33400 0801C	OTRAS TRANSFERENCIAS A FAMILIAS E INSTIT. SIN FINES DE LUCRO	1.000.000,00		1.000.000,00	500.000,00	500.000,00		500.000,00		500.000,00
48905 91200 0801A	FUNDACIÓN AUDITORIO TEATRO PÉREZ GALDOS	180.000,00		180.000,00	180.000,00	180.000,00		180.000,00		
48913 33300 0801C	OTRAS TRANSFERENCIAS A CASA DE ÁFRICA	230.000,00		230.000,00	230.000,00	230.000,00		230.000,00		
	MUSEO NESTOR									
	Suma	261.817.844,74	831.651,59	262.649.496,33	124.233.110,04	113.612.303,09	6.728,10	113.605.574,99	10.627.535,05	138.416.386,29



AYUNTAMIENTO LAS PALMAS DE GRAN CANARIA
PRESUPUESTO DE GASTOS 2016

Fecha Obtención 25/07/2016
Pág. 89

9:02:51

ESTADO DE EJECUCIÓN DESDE 1/1/2016 HASTA 30/6/2016

Econ.	Clasificación Prog.	Org.	DENOMINACIÓN DE LAS APLICACION	Créditos Iniciales	Modificaciones	Créditos Totales	Obligaciones Reconocidas	Pagos Realizados	Reintegros de Gastos	Pagos Líquidos	Pendiente de Pago	Estado de Ejecución
48914	32600	0802A	OTRAS TRANSFERENCIAS FUNDACIÓN U.L.P.G.C.	12.000,00		12.000,00						12.000,00
48915	32600	0802A	OTRAS TRANSFERENCIAS FUNDACIÓN U.N.E.D.	70.000,00		70.000,00						70.000,00
48923	33400	0801C	OTRAS TRANSFERENCIAS AMIGOS DE LA ÓPERA	300.000,00		300.000,00						300.000,00
48924	33300	0801C	OTRAS TRANSFERENCIAS MUSEO CANARIO	48.000,00		48.000,00						48.000,00
48925	33400	0801C	OTRAS TRANSFERENCIAS ESCUELA LUJÁN PÉREZ	6.000,00		6.000,00						6.000,00
48926	33400	0801C	OTRAS TRANSFERENCIAS R.S. ECONOM. AMIGOS DEL PAIS	6.000,00		6.000,00						6.000,00
48927	33400	0801C	OTRAS TRANSFERENCIAS GABINETE LITERARIO	5.000,00		5.000,00						5.000,00
48928	33400	0801C	OTRAS TRANSFERENCIAS SOCIEDAD FILARMONICA L.P.G.C.	7.000,00		7.000,00						7.000,00
48929	33400	0801C	OTRAS TRANSFERENCIAS AMIGOS CANARIOS DE LA ZARZUELA	6.000,00		6.000,00						6.000,00
48932	43000	0301B	OTRAS TRANSFERENCIAS REAL CLUB NAUTICO DE GRAN CANARIA	17.000,00		17.000,00						17.000,00
48933	43000	0301B	OTRAS TRANSFERENCIAS PARQUE CIENTIFICO	2.000,00		2.000,00						2.000,00
48934	43000	0301B	TECNOLÓGICO ULPGC OTRAS TRANSFERENCIAS RED MUNDIAL DE CIUDADES	1.000,00		1.000,00						1.000,00
48935	31100	0401B	SURFERAS OTRAS TRANSFERENCIAS ASOCIACIÓN ALBERGUE	42.000,00		42.000,00	21.000,00	21.000,00		21.000,00		21.000,00
48936	43300	0301D	BAÑADEROS OTRAS TRANSFERENCIAS VENTANILLA UNICA	22.500,00		22.500,00						22.500,00
48937	49300	0301D	EMPRESARIAL OTRAS TRANSFERENCIAS CONVENO A.D.I.C.A.E.	9.200,00		9.200,00						9.200,00
48938	33400	0801C	OTRAS TRANSFERENCIAS R.A. BELLAS ARTES S. MIGUEL ARCÁNGEL	4.000,00		4.000,00						4.000,00
			Suma	262.375.544,74	831.651,59	263.207.196,33	124.254.110,04	113.633.303,09	6.728,10	113.626.574,99	10.627.535,05	138.953.086,29



AYUNTAMIENTO LAS PALMAS DE GRAN CANARIA
PRESUPUESTO DE GASTOS 2016

Fecha Obtención 25/07/2016 9:02:51
Pág. 90

ESTADO DE EJECUCIÓN DESDE 1/1/2016 HASTA 30/6/2016

Clasificación Econ. Prog. Org.	DENOMINACIÓN DE LAS APLICACION	Créditos Iniciales	Modificaciones	Créditos Totales	Obligaciones Reconocidas	Pagos Realizados	Reintegros de Gastos	Pagos Liquidados	Pendiente de Pago	Estado de Ejecución
48939	0801C OTRAS TRANSFERENCIAS ASOC. ISLAS CAN. ARTISTAS INSULARES	4.000,00		4.000,00						4.000,00
48940	0801C OTRAS TRANSFERENCIAS ASOC. CULT. ORQUESTA BELLA BARTOLOK	15.000,00		15.000,00						15.000,00
50000	0101D FONDO DE CONTINGENCIA DE EJECUCION PRESUPUESTARIA	1.700.000,00	-874.040,41	825.959,59						825.959,59
	Total de operaciones corrientes:	264.094.544,74	-42.388,82	264.052.155,92	124.254.110,04	113.633.303,09	6.728,10	113.626.574,99	10.627.535,05	139.798.045,88
60000	0201A INVERSION EN TERRENOS	11.368.903,91		11.368.903,91	8.316.033,83	7.435.780,52		7.435.780,52	880.253,31	3.052.870,08
60900	0801E OTRAS INVERSIONES NUEVAS EN INFR EST. Y BIENES DE USO GNRAL.	51.700,00		51.700,00	9.363,40				9.363,40	42.336,60
60900	0201A OTRAS INVERSIONES NUEVAS EN INFR EST. Y BIENES DE USO GNRAL.	5.704.586,51		5.704.586,51	225.681,60	225.681,60		225.681,60		5.478.904,91
60900	0201A OTRAS INVERSIONES NUEVAS EN INFRAEST. Y BIENES DE USO GNRAL.	2.240.236,58		2.240.236,58						2.240.236,58
60900	0201B OTRAS INVERSIONES NUEVAS EN INFRAEST. Y BIENES DE USO GNRAL.									
60900	0402B OTRAS INVERSIONES NUEVAS EN INFR EST. Y BIENES DE USO GNRAL.	75.000,00		75.000,00						75.000,00
60900	0402B OTRAS INVERSIONES NUEVAS EN INFR EST. Y BIENES DE USO GNRAL.	126.100,00		126.100,00						126.100,00
60900	0302C OTRAS INVERSIONES NUEVAS EN INFRAEST. Y BIENES DE USO GNRAL.	19.564,00		19.564,00						19.564,00
60900	0302A OTRAS INVERSIONES NUEVAS EN INFRAEST. Y BIENES DE USO GNRAL.	1.000.000,00		1.000.000,00						1.000.000,00
60900	0101A OTRAS INVERSIONES NUEVAS EN INFRAEST. Y BIENES DE USO GNRAL.	235.000,00		235.000,00						235.000,00
60900	0401A OTRAS INVERSIONES NUEVAS EN INFRAEST. Y BIENES DE USO GNRAL.									
	Suma	284.915.635,74	-42.388,82	284.873.246,92	132.805.188,87	121.294.765,21	6.728,10	121.288.037,11	11.517.151,76	152.068.058,05



ESTADO DE EJECUCIÓN DESDE 1/1/2016 HASTA 30/6/2016

Clasificación Econ. Prog. Org.	DENOMINACIÓN DE LAS APLICACION	Créditos Iniciales	Modificaciones	Créditos Totales	Obligaciones Reconocidas	Pagos Realizados	Reintegros de Gastos	Pagos Liquidados	Pendiente de Pago	Estado de Ejecución
61900 15101 0201A	OTRAS REPOSICIONES DE USO GENERAL	2.240.236,57		2.240.236,57						2.240.236,57
61900 15103 0201A	OTRAS REPOSICIONES DE USO GENERAL	740.000,00		740.000,00	428.984,67	428.984,67		428.984,67		311.015,33
61900 15320 0401D	OTRAS REPOSICIONES DE USO GENERAL	2.248.900,00		2.248.900,00	659.707,74	659.707,74		659.707,74		1.589.192,26
61900 16000 0402B	OTRAS REPOSICIONES DE USO GENERAL	74.500,00		74.500,00						74.500,00
61900 17000 0302C	OTRAS REPOSICIONES DE USO GENERAL	50.000,00		50.000,00						50.000,00
61900 43120 0301D	OTRAS REPOSICIONES DE USO GENERAL	25.000,00	25.000,00	25.000,00	49.465,09	49.465,09		49.465,09		-24.465,09
61900 43300 0301D	OTRAS REPOSICIONES DE USO GENERAL	2.500,00	-2.500,00							
62100 92400 0502F	TERRENOS Y BIENES NATURALES	20.243,67		20.243,67						20.243,67
62200 13000 0801G	EDIFICIOS Y OTRAS CONSTRUCCIONES	100.000,00		100.000,00						100.000,00
62200 13600 0801E	EDIFICIOS Y OTRAS CONSTRUCCIONES	560.059,15		560.059,15						560.059,15
62200 15101 0201A	EDIFICIOS Y OTRAS CONSTRUCCIONES	16.250,00		16.250,00						16.250,00
62200 15103 0201A	EDIFICIOS Y OTRAS CONSTRUCCIONES	5.800,00		5.800,00						5.800,00
62200 17000 0101G	EDIFICIOS Y OTRAS CONSTRUCCIONES	589,74	589,74	589,74	589,74	589,74		589,74		
62200 17000 0302C	EDIFICIOS Y OTRAS CONSTRUCCIONES	6.000,00	-1.764,40	4.235,60						4.235,60
62200 23100 0901A	EDIFICIOS Y OTRAS CONSTRUCCIONES	894.021,50		894.021,50	72.870,26	72.870,26		72.870,26		821.151,24
62200 32300 0802A	EDIFICIOS Y OTRAS CONSTRUCCIONES	10.920,66		10.920,66						10.920,66
62200 92400 0502C	EDIFICIOS Y OTRAS CONSTRUCCIONES	692,31	692,31	692,31						692,31
62200 92400 0502F	EDIFICIOS Y OTRAS CONSTRUCCIONES	291.885.067,29	-20.371,17	291.864.696,12	134.016.806,37	122.506.382,71	6.728,10	122.499.654,61	11.517.151,76	157.847.889,75
62200 92400 0502G	EDIFICIOS Y OTRAS CONSTRUCCIONES									
62200 92400 0502H	EDIFICIOS Y OTRAS CONSTRUCCIONES									
62200 92400 0502I	EDIFICIOS Y OTRAS CONSTRUCCIONES									
62200 92400 0502J	EDIFICIOS Y OTRAS CONSTRUCCIONES									
62200 92400 0502K	EDIFICIOS Y OTRAS CONSTRUCCIONES									
62200 92400 0502L	EDIFICIOS Y OTRAS CONSTRUCCIONES									
62200 92400 0502M	EDIFICIOS Y OTRAS CONSTRUCCIONES									
62200 92400 0502N	EDIFICIOS Y OTRAS CONSTRUCCIONES									
62200 92400 0502O	EDIFICIOS Y OTRAS CONSTRUCCIONES									
62200 92400 0502P	EDIFICIOS Y OTRAS CONSTRUCCIONES									
62200 92400 0502Q	EDIFICIOS Y OTRAS CONSTRUCCIONES									
62200 92400 0502R	EDIFICIOS Y OTRAS CONSTRUCCIONES									
62200 92400 0502S	EDIFICIOS Y OTRAS CONSTRUCCIONES									
62200 92400 0502T	EDIFICIOS Y OTRAS CONSTRUCCIONES									
62200 92400 0502U	EDIFICIOS Y OTRAS CONSTRUCCIONES									
62200 92400 0502V	EDIFICIOS Y OTRAS CONSTRUCCIONES									
62200 92400 0502W	EDIFICIOS Y OTRAS CONSTRUCCIONES									
62200 92400 0502X	EDIFICIOS Y OTRAS CONSTRUCCIONES									
62200 92400 0502Y	EDIFICIOS Y OTRAS CONSTRUCCIONES									
62200 92400 0502Z	EDIFICIOS Y OTRAS CONSTRUCCIONES									
62300 13000 0801G	MAQUINARIA, INSTALACIONES TÉCNICAS Y UTILLAJE									
62300 13200 0801D	MAQUINARIA, INSTALACIONES TÉCNICAS Y UTILLAJE									
	Suma	291.885.067,29	-20.371,17	291.864.696,12	134.016.806,37	122.506.382,71	6.728,10	122.499.654,61	11.517.151,76	157.847.889,75



ESTADO DE EJECUCIÓN DESDE 1/1/2016 HASTA 30/6/2016

Econ.	Prog.	Org.	DENOMINACIÓN DE LAS APLICACION	Créditos Iniciales	Modificaciones	Créditos Totales	Obligaciones Reconocidas	Pagos Realizados	Reintegros de Gastos	Pagos Liquidados	Pendiente de Pago	Estado de Ejecución
62300	13600	0801E	MAQUINARIA, INSTALACIONES TÉCNICAS Y UTILILLAJE	66.000,00		66.000,00	2.161,87	476,62		476,62	1.685,25	63.838,13
62300	16210	0701B	MAQUINARIA, INSTALACIONES TÉCNICAS Y UTILILLAJE	31.200,00		31.200,00						31.200,00
62300	16300	0701B	MAQUINARIA, INSTALACIONES TÉCNICAS Y UTILILLAJE	10.400,00		10.400,00						10.400,00
62300	16500	0402A	MAQUINARIA, INSTALACIONES TÉCNICAS Y UTILILLAJE	3.000,00		3.000,00						3.000,00
62300	17200	0701A	MAQUINARIA, INSTALACIONES TÉCNICAS Y UTILILLAJE		1.877,94	1.877,94						1.877,94
62300	92000	0801C	MAQUINARIA, INSTALACIONES TÉCNICAS Y UTILILLAJE									
62300	92400	0502F	MAQUINARIA, INSTALACIONES TÉCNICAS Y UTILILLAJE	3.000,00	-3.000,00							
62300	93300	0101G	MAQUINARIA, INSTALACIONES TÉCNICAS Y UTILILLAJE				1.882,34	1.882,34		1.882,34		-1.882,34
62400	13200	0801D	ELEMENTOS DE TRANSPORTE	26.750,00		26.750,00	60.374,08	60.374,08		60.374,08		-33.624,08
62400	13600	0302B	ELEMENTOS DE TRANSPORTE									
62400	16000	0402B	ELEMENTOS DE TRANSPORTE		16.280,60	16.280,60						16.280,60
62400	16500	0402A	ELEMENTOS DE TRANSPORTE		18.000,00	18.000,00						18.000,00
62500	13200	0101G	MOBILIARIO	5.000,00		5.000,00						5.000,00
62500	13600	0101G	MOBILIARIO	18.000,00		18.000,00						18.000,00
62500	13600	0801E	MOBILIARIO									
62500	15101	0101G	MOBILIARIO									
62500	15102	0101G	MOBILIARIO									
62500	16000	0101G	MOBILIARIO		399,26	399,26						399,26
62500	16210	0101G	MOBILIARIO									
62500	16210	0701B	MOBILIARIO	6.000,00		6.000,00						6.000,00
62500	16300	0701B	MOBILIARIO	6.000,00		6.000,00						6.000,00
62500	16500	0101G	MOBILIARIO		825,00	825,00						825,00
62500	17000	0101G	MOBILIARIO									
62500	17200	0101G	MOBILIARIO									
			Suma	292.060.417,29	14.011,63	292.074.428,92	134.081.224,66	122.569.115,75	6.728,10	122.562.387,65	11.518.837,01	157.993.204,26



ESTADO DE EJECUCIÓN DESDE 1/1/2016 HASTA 30/6/2016

Econ.	Clasificación Prog.	Org.	DENOMINACIÓN DE LAS APLICACION	Créditos Iniciales	Modificaciones	Créditos Totales	Obligaciones Reconocidas	Pagos Realizados	Reintegros de Gastos	Pagos Liquidos	Pendiente de Pago	Estado de Ejecución
62500	23100	0101G	MOBILIARIO	57.673,00		57.673,00	946,00	946,00		946,00		56.727,00
62500	23100	0901A	MOBILIARIO									
62500	32600	0502B	MOBILIARIO	3.000,00		3.000,00						3.000,00
62500	33300	0502F	MOBILIARIO									
62500	43120	0101G	MOBILIARIO	600,00	633,44	1.233,44						1.233,44
62500	91200	0101G	MOBILIARIO	20.000,00		20.000,00						20.000,00
62500	92000	0101G	MOBILIARIO	9.000,00	10.236,35	10.236,35	1.570,14				1.570,14	10.236,35
62500	92310	0101G	MOBILIARIO	8.000,00		8.000,00						8.000,00
62500	92400	0502B	MOBILIARIO	5.500,00		5.500,00	1.107,03	1.107,03		1.107,03		4.392,97
62500	92400	0502D	MOBILIARIO	8.000,00		8.000,00						8.000,00
62500	92400	0502E	MOBILIARIO	8.000,00	-2.735,60	5.264,40	5.264,40	5.264,40		5.264,40		8.000,00
62500	92400	0502F	MOBILIARIO	20.000,00	1.872,08	1.872,08						1.872,08
62500	92500	0101G	MOBILIARIO	6.000,00		6.000,00						6.000,00
62500	93200	0101G	MOBILIARIO	20.000,00		20.000,00	1.410,45	1.410,45		1.410,45		18.589,55
62500	93300	0101G	MOBILIARIO	6.000,00		6.000,00						6.000,00
62600	13600	0601A	EQUIPOS PARA PROCESOS DE INFORMACION	350,00		350,00						350,00
62600	16210	0701B	EQUIPOS PARA PROCESOS DE INFORMACION	4.000,00		4.000,00	186,18	186,18		186,18		3.813,82
62600	16300	0701B	EQUIPOS PARA PROCESOS DE INFORMACION	62.660,00		62.660,00	7.059,86	7.059,86		7.059,86		55.600,14
62600	33300	0502F	EQUIPOS PARA PROCESOS DE INFORMACION	62.660,00		62.660,00						62.660,00
62600	49100	0601A	EQUIPOS PARA PROCESOS DE INFORMACION	1.904,60		1.904,60						1.904,60
62600	92000	0801K	EQUIPOS PARA PROCESOS DE INFORMACION									
62600	92400	0502C	EQUIPOS PARA PROCESOS DE INFORMACION	937,50		937,50	429,50	429,50		429,50	508,00	-937,50
62600	92400	0502E	EQUIPOS PARA PROCESOS DE INFORMACION									
			Suma	292.265.200,29	25.922,50	292.291.122,79	134.099.706,22	122.585.519,17	6.728,10	122.578.791,07	11.520.915,15	158.191.416,57



ESTADO DE EJECUCIÓN DESDE 1/1/2016 HASTA 30/6/2016

Clasificación Econ. Prog. Org.	DENOMINACIÓN DE LAS APLICACION	Créditos Iniciales	Modificaciones	Créditos Totales	Obligaciones Reconocidas	Pagos Realizados	Reintegros de Gastos	Pagos Liquidados	Pendiente de Pago	Estado de Ejecución
62600 92400 0502F	EQUIPOS PARA PROCESOS DE INFORMACIÓN	5.000,00	-5.000,00	600,00						600,00
62600 93100 0601A	EQUIPOS PARA PROCESOS DE INFORMACIÓN	83.250,00	600,00	83.250,00						83.250,00
62900 13200 0801D	EQUIPOS DE TRANSMISIONES	19.000,00		19.000,00						19.000,00
62900 13600 0801E	EQUIPOS DE TRANSMISIONES	300.000,00		300.000,00						300.000,00
62909 13600 0801E	OTRAS INV NUEVAS ASOC AL FUNCIONAM OPERATIVO DE LOS SERV	100.000,00		100.000,00						100.000,00
62909 93300 0101G	OTRAS INV NUEVAS ASOC AL FUNCIONAM OPERATIVO DE LOS SERV	560.059,15		560.059,15						560.059,15
63200 15103 0201A	EDIFICIOS Y OTRAS CONSTRUCCIONES, USO OPERATIVO	18.000,00		18.000,00						18.000,00
63300 16300 0701B	REPOSICION DE MAQUINARIA, INSTALACIONES TÉCNICAS Y UTILLAJE	3.800,00		3.800,00						3.800,00
63300 23100 0901A	REPOSICIÓN DE MAQUINARIA, INSTALACIONES TÉCNICAS Y UTILLAJE	2.500,00		2.500,00						2.500,00
63500 23100 0901A	REPOSICIÓN DE MOBILIARIO	18.000,00		18.000,00						18.000,00
64100 13600 0801E	GASTOS EN APLICACIONES INFORMÁTICAS	9.000,00		9.000,00						9.000,00
64100 15102 0201C	GASTOS EN APLICACIONES INFORMÁTICAS	886.000,00		886.000,00						886.000,00
64100 23100 0901A	GASTOS EN APLICACIONES INFORMÁTICAS	8.000,00		8.000,00						8.000,00
64100 49100 0601A	GASTOS EN APLICACIONES INFORMÁTICAS	36.000,00		36.000,00						36.000,00
64100 92000 0602A	GASTOS EN APLICACIONES INFORMÁTICAS	941.960,00	306.040,00	1.248.000,00						1.248.000,00
64100 93100 0101A	GASTOS EN APLICACIONES INFORMÁTICAS	331.040,00		295.586.809,44	134.101.101,05	122.586.914,00	6.728,10	122.580.185,90	11.520.915,15	161.485.708,39
64100 93100 0101B	GASTOS EN APLICACIONES INFORMÁTICAS									
64100 93100 0101B	GASTOS EN APLICACIONES INFORMÁTICAS									
68200 15210 0201B	GASTOS EN INVERSIONES DE EDIFICIOS Y OTRAS CONSTRUCCIONES									
	Suma	295.255.769,44	331.040,00	295.586.809,44	134.101.101,05	122.586.914,00	6.728,10	122.580.185,90	11.520.915,15	161.485.708,39



ESTADO DE EJECUCIÓN DESDE 1/1/2016 HASTA 30/6/2016

Econ.	Clasificación Prog. Org.	DENOMINACIÓN DE LAS APLICACION	Créditos Iniciales	Modificaciones	Créditos Totales	Obligaciones Reconocidas	Pagos Realizados	Reintegros de Gastos	Pagos Liquidos	Pendiente de Pago	Estado de Ejecución
71000	24100 0301C	TRANSF. DE CAPITAL A LOS ORG. AUTÓNOMOS DE LA ENT. LOCAL	235.000,00		235.000,00						235.000,00
71000	34000 0601D	TRANSF. DE CAPITAL A LOS ORG. AUTÓNOMOS DE LA ENT. LOCAL	200.000,00		200.000,00						200.000,00
76100	15101 0201A	TRANSF. DE CAPITAL A DIPUTACIONES, CONSEJOS O CABILDOS	254.209,77		254.209,77						254.209,77
78000	23100 0901A	TRANSF. DE CAPITAL A FAMILIAS E INSTIT. NO LUCRATIVAS	45.000,00		45.000,00	17.880,38	17.880,38		17.880,38		27.119,62
78000	23100 0902A	TRANSF. DE CAPITAL A FAMILIAS E INSTIT. NO LUCRATIVAS	7.500,00		7.500,00						7.500,00
78900	15210 0201B	OTRAS TRANSFERENCIAS DE CAPITAL	6.303.114,36	570.943,31	6.874.057,67						6.874.057,67
78900	32600 0802A	OTRAS TRANSFERENCIAS DE CAPITAL	52.126,10		52.126,10						52.126,10
83000	92000 0602A	PRÉSTAMOS A CORTO PLAZO (ANTICIPOS AL PERSONAL)	175.000,00		175.000,00	100.463,04	100.463,04		100.463,04		74.536,96
83100	92000 0602A	PRÉSTAMOS A LARGO PLAZO (ANTICIPOS AL PERSONAL)	290.000,00		290.000,00	165.988,85	165.988,85		165.988,85		124.011,15
91300	01100 0101C	AMORTIZACIÓN PRÉSTAMOS A L/P ENTES NO PÚBLICOS	11.250.615,30		11.250.615,30	1.668.724,13	1.668.724,13		1.668.724,13		9.581.891,17
91301	01100 0101C	AMORT. DE PRÉST. A L/P DE ENTES DE FUERA DEL SECTOR PÚBLICO.									
		Total de operaciones de capital:	49.973.790,23	944.372,13	50.918.162,36	11.800.047,41	10.906.667,31		10.906.667,31	893.380,10	39.118.114,95
		Suma	314.068.334,97	901.983,31	314.970.318,28	136.054.157,45	124.539.970,40	6.728,10	124.533.242,30	11.520.915,15	178.916.160,83





**ACTA DE ARQUEO
A
30 DE JUNIO DE 2016**



ACTA DE ARQUEO PRESUPUESTO 2016 Periodo desde 1/1 a 30/6

EN LAS PALMAS DE G.C. EN EL DIA DE LA FECHA, CONSTITUIDOS EN EL ÓRGANO DE GESTIÓN ECONÓMICO-FINANCIERA LOS ABAJO FIRMANTES, SE PROCEDIO A VERIFICAR EL ARQUEO PRESCRITO EN LAS DISPOSICIONES LEGALES VIGENTES RESULTANDO CONFORMES, DANDO EL SIGUIENTE RESULTADO:

Existencia anterior al periodo	91.108.793,84
<u>INGRESOS</u>	
De Presupuesto.	141.690.521,82
Por operaciones no Presup.	156.837.260,01
Por Reintegros de Pago.	4.179,24
De Recursos de Otros Entes.	61.842,58
Por Movimientos Internos.	178.187.705,03
De Operaciones Comerciales	0,00
TOTAL INGRESOS	476.781.508,68
Suman Existencias + Ingresos	
567.890.302,52	
<u>PAGOS</u>	
De Presupuesto.	130.634.291,14
Por operaciones no Presup.	151.636.931,87
Por Devolución de Ingresos.	2.582.389,15
De Recursos de Otros Entes.	1.823,00
Por Movimientos Internos	178.187.705,03
De Operaciones Comerciales	0,00
Por diferencias de redondeo del Euro	0,00
TOTAL PAGOS	463.043.140,19
Existencias a fin del periodo	
104.847.162,33	





ACTA DE ARQUEO PRESUPUESTO 2016 Periodo desde 1/1 a 30/6

ORD.	N° Cuenta	Descripción del Ordinal	SALDO INICIAL	ANTERIOR		PERIODO		EXISTENCIAS	
				INGRESOS	PAGOS	E. INICIAL	INGRESOS		PAGOS
001	CAJA		74.020,73			74.020,73	3.073,99	3.073,99	74.020,73
002	CAJA						34.491.321,14	34.491.321,14	
003	CAJA RECAUDACIÓN V		157.231,08			157.231,08	35.884,13	41.249,22	151.865,99
004	CAJA RECAUDACIÓN E		99.166,72			99.166,72			99.166,72
005	CAJA RETENCIONES P		2.382,33			2.382,33			2.382,33
110	BSCH. RECAUDACIÓN V ES-38-00491848712110207394		503,40			503,40	30,00		533,40
111	B.S.C.H.. RECAUDACIÓ ES-63-00491848792610207408		1.145,66			1.145,66		30,00	1.115,66
112	B.SANTANDER C.H. REC ES-32-00491848712110320701		282.049,03			282.049,03	1.527.884,08	1.545.898,20	264.034,91
120	C.I.A.. RECAUDACIÓN VC ES-43-20528070873500005304								
122	C.I.A. RECAU. EJECUTIV ES-33-20528130283510001807								
123	C.I.A.. RECAUDACIÓN E ES-86-20528086293500005602								
124	C.I.A. SERVICIO PERSONI ES-04-20528000773501183405								
125	C.I.A.. SERVI. VIVIENDA ES-35-20528114643500000204								
126	C.I.A.. TRIBUTOS EN PEI ES-86-20528114683500000509								
127	C.I.A. JORNADAS INTEF ES-40-20528114683500001004								
128	C.I.A. CURSOS, TALLER ES-40-20528150703500024404								
130	BCO INTERCOM. REC ES-41-01289480030405388404								





ACTA DE ARQUEO PRESUPUESTO 2016 Periodo desde 1/1 a 30/6

ORD.	Descripción del Ordinal Nº Cuenta	SALDO INICIAL	ANTERIOR		PERIODO		EXISTENCIAS
			INGRESOS	PAGOS	E. INICIAL	INGRESOS	
131	BANKINTER. RECAU. E ES-34-01289480080100002485	1.965.782,95			1.965.782,95	935.847,15	2.901.630,10
132	C. RURAL DE C., SCC. T ES-68-30586114402732101442	51.961,44			51.961,44	269.173,23	321.134,67
133	C. RURAL DE C., SCC. R ES-52-30586114422732102117	213.041,87			213.041,87	1.915.952,09	1.394.021,99
134	BANKINTER REC. EJEC ES-70-01287660130105388404	31.605,28			31.605,28	160.901,57	179.190,95
135	BANKINTER, S.A. REC. E ES-83-01287660180100002485					558.595,54	558.595,54
136	CAJAMAR. CAJA RURAL ES-05-30586150532732701442					54.623,01	54.623,01
137	CAJAMAR. C. RURAL RE ES-86-30586150552732702117						
140	B.B.V.A. RECAU. EJECU ES-39-01825925840201502571	292.249,64			292.249,64	1.252.851,82	1.355.008,30
150	BCO. POPULAR E. RECAU ES-12-00750012100660001562	55.579,47			55.579,47	405.108,67	403.093,73
151	CAIXABANK, S.A. RECAU ES-52-21001670060200298641	224.512,55			224.512,55	1.148.016,76	1.068.377,06
152	BCO. ESPAÑOL DE CT ES-15-00301107490870003271	5.161,46			5.161,46		5.161,46
153	BANCA MARCH. RECAU ES-70-00610155700089330111	16.497,08			16.497,08	95.035,27	96.106,15
154	CAJA DE MADRID. REC ES-46-20389023156000023894	6,70			6,70		
160	C. RURAL. TRIBUTOS N ES-09-31776114742720001440						
161	CAJA RURAL. RECAU. E ES-99-31776114762720002115						6,70
163	BANCO SABADELL, S.A. ES-69-305861201660011102018	31.345,82			31.345,82	13.810,03	33.755,62
164	BANCA RECAUDACIÓ ES-61-20389023156000023894	1.302.639,53			1.302.639,53	1.388.664,01	1.610.161,37



ACTA DE ARQUEO PRESUPUESTO 2016 Periodo desde 1/1 a 30/6

ORD.	N° Cuenta	Descripción del Ordinal	SALDO INICIAL	ANTERIOR		PERIODO		EXISTENCIAS	
				INGRESOS	PAGOS	E. INICIAL	INGRESOS		PAGOS
165	BANKIA. RECAUDA. AL ES-40-20388745916400002135		212,11			212,11	181,70	208,50	185,31
166	BANKIA. RECAU. EJECU ES-29-20388745956400011740		1.411.835,34			1.411.835,34	5.652.368,91	3.726.120,80	3.338.083,45
167	BANKIA. RECAUDACIÓ ES-43-20388745976400002369		2.793.702,52			2.793.702,52	3.713.568,23	3.043.739,61	3.463.531,14
168	BANKIA. SERVICIO PER ES-28-20388745916400000896								
169	BANKIA. SERVICIO VIV ES-27-20388745936400010225		114.425,27			114.425,27	24.425,65		138.850,92
170	BANKIA. TRIBUTOS PE ES-50-20388745986400010342		240.524,76			240.524,76	977.039,71	1.001.090,67	216.473,80
171	BANKIA. JORNADAS IN ES-29-20388745956400010576		53.688,68			53.688,68	8.165,49		61.854,17
172	BANKIA. CURSOS TALL ES-77-20388745926400012769		85.400,28			85.400,28	23.146,66		108.546,94
201	BANCO CREDITO LOCA ES-75-10048055460200350228								
214	BANCO SANTANDER C ES-33-00491848732110207386		10.539.968,31			10.539.968,31	39.706.386,55	36.667.442,17	13.578.912,69
216	BANCO SANTANDER C ES-14-00491848732110216458		13,02			13,02	0,02		13,04
217	BANCO SANTANDER C ES-33-00491848732110207483		8.559.912,51			8.559.912,51	4.978.710,29	11.657.193,96	1.881.428,84
220	CAJA INSU. DE AHORR ES-55-20528000713500005007								
221	CAJA INSULAR DE AHO ES-79-20528150783500004104								
222	CAJA INSULAR DE AHO ES-26-20528150783500004202								
232	BANCO INTERCONTINE ES-53-01269480070100020237								
233	BANCO INTERCONTINE ES-98-01269480020100022967								

ACTA DE ARQUEO PRESUPUESTO 2016 Periodo desde 1/1 a 30/6

ORD.	Descripción del Ordinal N° Cuenta	SALDO INICIAL	ANTERIOR		PERIODO		EXISTENCIAS	
			INGRESOS	PAGOS	E. INICIAL	INGRESOS		PAGOS
234	BANCO INTERCONTINE ES-34-01289480000100000161	3.337.263,85			3.337.263,85	5.370.620,24	6.410.346,38	2.297.537,71
235	BANKINTER, S.A. TESOF ES-05-01287660110100020237	12.610,48			12.610,48			12.610,48
236	BANKINTER, S.A. (Ant. ES-50-01287660120100022967	1.134.076,06			1.134.076,06	589.474,85	1.522.423,04	201.127,87
237	BANKINTER, S.A. (Ant. ES-83-01287660100100000161	820.738,37			820.738,37	6.430,57		827.168,94
240	BANCO BILBAO-VIZCA ES-22-01825925860010618807	14.695,00			14.695,00	250.865,91	217.590,91	47.970,00
241	BANCO BILBAO-VIZCA ES-47-01825925820201509800	4.411.724,22			4.411.724,22	3.631.338,65	5.969.345,19	2.073.717,68
242	BANCO BILBAO-VIZCA ES-79-01825925810201509855	5.166.709,56			5.166.709,56	11.657.163,26	711.985,03	16.111.887,79
243	BANCO POPULAR ESP ES-46-00750012100660000271	13.897,61			13.897,61			13.897,61
244	BANCO POPULAR ESP ES-27-00750012130660000369	1.331.709,86			1.331.709,86	709.577,80	1.688.483,88	352.803,78
245	BANCO POPULAR ESP ES-02-00750012140660000576	15.154.823,99			15.154.823,99	56.699.833,13	57.348.961,02	14.505.696,10
246	BANCO BILBAO-VIZCA ES-76-01825925820200350225	4.633.005,27			4.633.005,27	4.998.030,85	8.013.232,62	1.617.803,50
247	CAIXABANK, S.A. ES-83-21001670080200236099	6.079.005,95			6.079.005,95	40.619.867,53	38.652.843,26	8.046.030,22
248	CAIXABANK, S.A.- TESOF ES-57-21001670040200172064	348.142,38			348.142,38	8.758,46	8.758,46	348.142,38
249	CAIXABANK, S.A. ES-91-21001670090200172177							
250	BANCO POPULAR ESP ES-46-00750012100660000271	886.644,45			886.644,45			886.644,45
254	BANCO ESPAÑOL DE C ES-04-003011074607000271	60,78			60,78			60,78
255	BANCO ESPAÑOL DE C ES-40-0030110746070001271							

ACTA DE ARQUEO PRESUPUESTO 2016 Periodo desde 1/1 a 30/6

ORD.	Descripción del Ordinal Nº Cuenta	SALDO INICIAL	ANTERIOR		PERIODO		EXISTENCIAS
			INGRESOS	PAGOS	E. INICIAL	INGRESOS	
256	BANCO ESPAÑOL DE C ES-76-0030107470870002271	3.242,93			3.242,93	100,16	3.343,09
257	CAJA MADRID ES-29-20389006006000179627						
258	CAJA MADRID ES-45-20389006016000251167						
259	CAIXABANK, S.A. FEILE ES-20-21001670030200346603						
262	CAJA RURAL- TESORER ES-51-31776114752732000020						
263	CAJA RURAL ES-02-31776114732720003361						
265	BANCA MARCH- TESOR ES-72-00610155700092950115	24.119,98			24.119,98	0,03	24.120,01
266	BANCA MARCH- TESOR ES-64-00610155730071930115	1.892.893,37			1.892.893,37	386.206,93	2.110.861,48
267	CATALUNYA CAIXA - T ES-34-20131566540200215751	160,76			160,76		160,76
268	BANCA MARCH ES-76-00610155730071910111	72,88			72,88	19,58	92,46
269	BANCA MARCH ES-70-00610155730071920113	157.437,20			157.437,20	200.549,60	97.980,12
270	BANKIA, S.A.- TESORER ES-10-20389023146000005773						
271	CAJA MADRID ES-71-20389023136000006082	349.794,61			349.794,61	26,65	349.821,26
272	CAJA MADRID ES-97-20389023116000006100	0,50			0,50		0,50
275	BANCO PASTOR- TESO ES-02-203890231460000110454						
278	CAJA RURAL DE CANAR ES-34-00610155730071930115	35.850,96			35.850,96		35.850,96
279	CAJASUR- TESORERIA I ES-36-00610155730071930115	3.448.242,50			3.448.242,50	4.227.982,78	7.676.225,28

ACTA DE ARQUEO PRESUPUESTO 2016 Periodo desde 1/1 a 30/6

ORD.	N° Cuenta	Descripción del Ordinal	SALDO INICIAL	ANTERIOR		PERIODO		EXISTENCIAS
				INGRESOS	PAGOS	E. INICIAL	INGRESOS	
280	DEXIA-SABADELL BANC ES-63-02310002221096153324					35.850,96		35.850,96
281	CAJAMAR CAJA RURAL ES-95-30586150522732703363					6.975.068,09	21.459,89	6.953.608,20
282	CAJAMAR- C.RURAL. T ES-70-30586150582732600020		1.391,78		1.391,78	11.235.245,65	5.264.100,12	5.972.537,31
283	BANCO SABADELL, S.A. ES-24-00815201620001101119		652.057,72		652.057,72	468.508,66		1.120.566,38
284	BANCO SABADELL, S.A. ES-21-00815201610001101416		2.401.989,45		2.401.989,45	73.332.465,34	67.367.812,99	8.366.641,80
286	BANKIA. TESORERIA. (ES-68-20388745916400000176		87.386,44		87.386,44			87.386,44
287	BANKIA. (ant.221) ES-31-20388745976400018493		5.993.175,54		5.993.175,54	3.355.021,33	7.505.610,46	1.842.586,41
288	BANKIA. (ant. 222) ES-17-20388745996400014476		29.695,32		29.695,32			29.695,32
290	BANKIA. PAGOS RD-L5 ES-79-20388745986400019423		405,52		405,52		405,52	
291	BANKIA. ESCUELA DE M ES-69-20388745956400011020		35,43		35,43			35,43
292	BCO SANTANDER POLI ES-75-00491848712510348800							
293	BANCO POPULAR.- TE ES-02-00750012170660003436		2.229.940,21		2.229.940,21			2.229.940,21
294	BANKIA, S.A. TESORERÍA ES-10-20388745966000086077		-0,01		-0,01			-0,01
606	POPULAR - FFPP - ICO ES-82-00750012120660002047		15.887,10		15.887,10			15.887,10
607	BANESTO - FFPP - ICO ES-80-0036447200317000273		20.963,57		20.963,57			20.963,57
608	SANTANDERO FFPP - I ES-10-00491848712510344596							
609	BBVA FFPP - ICO12 ES-70-00491848712510344596							



ACTA DE ARQUEO PRESUPUESTO 2016 Periodo desde 1/1 a 30/6

ORD.	Descripción del Ordinal Nº Cuenta	SALDO INICIAL	ANTERIOR		PERIODO		EXISTENCIAS
			INGRESOS	PAGOS	E. INICIAL	INGRESOS	
610	CAIXABANK - FFPP- ICO ES-53-21008626490200068123	26.935,42			26.935,42		26.935,42
611	SABADELL - FFPP - IC ES-17-00815201650001097315	232.428,08			232.428,08		232.428,08
612	CAM - FFPP - ICO12 ES-08-20908682670200008447						
613	NGC - FFPP - ICO12 ES-85-20800853643110000026						
614	BANKINTER - FFPP - IC ES-11-0128948060100004452						
616	BANKIA - FFPP - ICO12 ES-67-2038902316600060715						
617	NGC - FFPP - ICO12. 2º f ES-76-20800853613110000044						
618	SABADELL - FFPP - IC ES-15-00815201600001106714						
619	CAIXABANK, SA - FFPP . ES-61-21008987300200006822						
620	CAJA RURAL ., SCC. F ES-85-30586114412732000013						
801	OFICINA PRINCIPAL ES-55-20528000713500005007	416,09			416,09		416,09
802	OFICINA PRINCIPAL A J	704.880,02			704.880,02	18.721,82	727.004,51
803	BSCH. VVDA. JUSTIF ES-72-00491848792610196091	807.717,10			807.717,10		807.717,10
804	OFICINA PRINCIPAL A J						
805	A.C.F. TAMARACEITE-S/ F ES-04-30558611445272102223	10.000,00			10.000,00		10.000,00
806	CAJA A.C.F. TAMARACE ES-04-30558611445272102223						
807	A.C.F. CALADALTA. C. ES-11-30558611445272102223	10.000,00			10.000,00		10.000,00



ACTA DE ARQUEO PRESUPUESTO 2016 Periodo desde 1/1 a 30/6

ORD.	Descripción del Ordinal Nº Cuenta	SALDO INICIAL	ANTERIOR		PERIODO		EXISTENCIAS
			INGRESOS	PAGOS	E. INICIAL	INGRESOS	
808	CAJA A.C.F. CIUDAD AL						
809	A.C.F. VEGUETA CONO ES-82-30586114472732103660	10.000,00			10.000,00		10.000,00
810	CAJA A.C.F. VEGUETA C						
811	A.C.F. CENTRO ES-60-30586114472732102216	10.000,00			10.000,00		10.000,00
812	CAJA. A.C.F. CENTRO						
813	CAJACANARIAS. CTA S ES-74-20650158791400059223						
814	CAJA DE PAGOS A JUS						
901	FORMALIZACION						
902	FORMALIZACION ICO11						
903	FORMALIZACION ICO11						
904	FORMALIZACION ICO11						
905	FORMALIZACION ICO11						
906	FORMALIZACION FFPP .						
907	FORMALIZACION FFPP .						
908	FORMALIZACION FFPP .						
909	FORMALIZACION FFPP .						
910	FORMALIZACION FFPP .						



ACTA DE ARQUEO PRESUPUESTO 2016 Periodo desde 1/1 a 30/6

ESTADO DEMOSTRATIVO DEL ACTA DE ARQUEO

INGRESOS	INGRESOS BRUTOS	AJUSTES	INGRESOS LIQUIDOS
Existencia anterior al periodo	91.108.793,84		91.108.793,84
De Presupuesto de Ingresos, directos en Tesorería	9.214,73		9.214,73
Descontados en Pagos de Pto. Gastos	65.917,23	-65.917,23	0,00
Descontados en Pagos No Presupuestarios	5.125,77	-5.125,77	0,00
Descontados en Pagos por Dev. Ingresos	1.210.011,27	-1.210.011,27	0,00
Descontados en Pagos de Recursos Otros Entes	0,00	0,00	0,00
Aplicaciones Definitivas de Ingresos Presupuestarios	140.400.252,82	-140.400.252,82	0,00
De Operaciones No Presupuestarias, directos en Tesorería	161.033,52		161.033,52
Descontados en Pagos de Pto. Gastos	10.400.506,47	-10.400.506,47	0,00
Descontados en Pagos No Presupuestarios	47.879,00	-47.879,00	0,00
Descontados en Pagos por Dev. Ingresos	215.999,98	-215.999,98	0,00
Descontados en Pagos de Recursos Otros Entes	91,34	-91,34	0,00
Ingresos de IVA Repercutido Deducible	0,00		0,00
Aplicaciones Provisionales de Ingresos	145.782.189,35		145.782.189,35
Aplicaciones Definitivas de Ingresos No Presupuestarios	229.560,35	-229.560,35	0,00
Aplicaciones Definitivas de IVA Repercutido Deducible	0,00	0,00	0,00
Por Reintegros de Pagos, directos en Tesorería	476,39		476,39
Descontados en Pagos a Reintegros de Gastos	0,00	0,00	0,00
Aplicaciones Definitivas a Reintegros de Gastos	3.702,85	-3.702,85	0,00
De Recursos de Otros Entes Públicos, directos en Tesorería	0,00	0,00	0,00
Aplicaciones Definitivas de Recursos de Otros Entes	61.842,58	-61.842,58	0,00
Por Movimientos Internos de Tesorería	178.187.705,03		178.187.705,03
De Operaciones Comerciales	0,00		0,00
Descuentos en Reintegros		0,00	0,00
TOTAL INGRESOS	476.781.508,68	-152.640.889,66	324.140.619,02
Suman Existencias más INGRESOS	567.890.302,52		415.249.412,86



ACTA DE ARQUEO PRESUPUESTO 2016 Periodo desde 1/1 a 30/6

ESTADO DEMOSTRATIVO DEL ACTA DE ARQUEO

PAGOS

	PAGOS BRUTOS	AJUSTES	PAGOS LIQUIDOS
De Presupuesto, directos de Tesorería	130.634.291,14		130.634.291,14
De Operaciones No Presupuestarias, directos en Tesorería	10.941.573,27		10.941.573,27
Pagos de IVA Soportado Deducible en Gastos	0,00		0,00
Pagos de IVA Soportado en Oper. No Presupuestarias	0,00		0,00
Pagos de IVA Soportado en Dev. de Ingresos	0,00		0,00
Por descuentos No Presupuestarios en Reintegros de Gastos	0,00		0,00
Por descuentos No Presupuestarios en Reintegros de R.O.E.	0,00		0,00
Por Aplicaciones Definitivas de Ingresos	140.695.358,60	-140.695.358,60	0,00
Por Devolución de Ingresos, directos de Tesorería	2.582.389,15		2.582.389,15
Descontados en Reintegros de Pagos de Pto. de Gastos	0,00	0,00	0,00
Descontados en Reintegros de Pagos de Recursos Otros Entes	0,00	0,00	0,00
De Recursos de Otros Entes Públicos	1.823,00		1.823,00
Por Movimientos Internos de Tesorería	178.187.705,03		178.187.705,03
De Operaciones Comerciales	0,00		0,00
TOTAL PAGOS	Descuentos en Pagos	-11.945.531,06	-11.945.531,06
Existencias a fin del periodo	463.043.140,19	-152.640.889,66	310.402.250,53
	104.847.162,33		104.847.162,33



EJECUCIONES TRIMESTRALES. TRIMESTRE 2- EJERCICIO 2016

MOVIMIENTOS DE TESORERIA

Importes en euros.

CONCEPTO	IMP-ABR	IMP-MAY	IMP-JUN	SITUACION AL FINAL 2 TRIMESTRE	PREV-JUL	PREV-AGO	PREV-SEP	SITUACION A FINAL DEL 3 TRIM	PREVISION A FINAL DEL EJERCICIO
periodo	106.382.838,84	102.678.155,20	103.998.383,24	91.108.793,84	104.847.162,33	108.624.717,65	98.116.492,87	91.108.793,84	91.108.793,84
Cobros presupuestarios	15.802.232,19	41.557.148,66	35.384.251,19	141.353.269,81	23.499.494,79	19.545.567,69	17.877.828,04	202.276.160,33	314.698.606,68
1 Impuestos directos	5.085.501,73	5.128.325,26	8.698.862,64	26.560.846,48	4.525.113,45	6.379.488,84	4.505.481,73	41.970.930,51	95.448.979,72
2 Impuestos indirectos	1.559.133,78	16.530.188,27	9.761.347,75	28.220.751,76	6.572.368,59	4.095.062,14	4.371.268,31	43.259.450,81	58.678.721,85
3 Tasas y otros ingresos	1.646.816,24	1.218.190,12	1.686.903,66	9.012.367,24	1.955.653,60	1.363.115,84	1.293.177,12	13.624.313,80	14.265.651,47
4 Transferencias corrientes	7.367.734,62	18.576.319,37	14.730.326,58	73.153.892,82	8.228.590,62	7.607.951,62	7.607.951,62	96.598.386,68	131.635.492,11
5 Ingresos patrimoniales	102.173,66	79.104,00	243.693,03	1.192.865,42	97.838,19	88.282,58	88.282,58	1.467.268,77	1.543.853,57
6 Enajenación de inversiones reales	3.974,49	0,00	33.451,43	37.425,92	0,00	0,00	0,00	37.425,92	1.426.427,45
7 Transferencias de capital	0,00	0,00	189.502,97	2.936.267,33	2.012.914,00	0,00	0,00	4.949.181,33	11.188.502,48
8 Activos financieros	36.897,67	25.021,64	40.163,13	238.852,84	107.016,34	11.666,67	11.666,67	369.202,51	510.978,05
9 Pasivos financieros	0,00	0,00	0,00	0,00	0,00	0,00	0,00	0,00	0,00
Cobros no presupuestarios	20.820.043,37	31.203.024,13	27.499.265,90	156.899.663,78	18.000.000,00	18.000.000,00	18.000.000,00	210.899.663,78	313.706.676,10
Pagos presupuestarios	22.487.393,98	27.911.471,66	24.631.770,54	130.634.291,14	23.721.939,47	29.053.792,47	26.414.230,83	209.824.253,92	327.706.743,40
1 Gastos de personal	8.390.061,68	8.909.178,73	11.991.248,01	56.649.977,69	8.779.000,00	8.779.000,00	8.779.000,00	82.986.977,69	141.088.658,26
2 Gastos en bienes corrientes y servicios	5.343.102,48	15.479.953,82	6.300.312,24	38.341.851,72	9.323.331,23	9.323.331,23	9.323.331,23	66.311.845,42	94.486.857,89
3 Gastos financieros	960.723,03	60.293,31	53.089,88	2.108.075,89	211.191,54	772.366,52	312.563,23	3.404.197,18	5.266.523,98
4 Transferencias corrientes	3.052.535,62	1.927.486,37	5.662.573,14	22.911.879,89	609.916,33	2.009.916,33	3.762.969,46	29.294.682,01	36.837.449,77
Fondo de contingencia y Otros imprevisos	0,00	0,00	0,00	0,00				0,00	1.700.000,00
6 Inversiones reales	4.731.667,26	873.913,72	243.738,00	8.899.128,20	3.462.358,30	3.462.358,30	3.462.358,30	19.276.203,10	31.161.224,70
7 Transferencias de capital	9.303,91	1.836,00	5.809,27	561.959,49				561.959,49	5.458.013,50
8 Activos financieros	0,00	128.843,34	0,00	266.451,89	38.750,00	38.750,00	38.750,00	382.701,89	385.000,00
9 Pasivos financieros	0,00	529.966,37	375.000,00	904.966,37	1.297.392,07	4.668.070,09	735.258,61	7.605.687,14	11.250.615,30
Pagos no presupuestarios	17.839.585,22	43.528.473,09	37.402.967,46	153.880.273,96	14.000.000,00	19.000.000,00	14.000.000,00	200.880.273,96	254.869.870,92
Fondos liquidados al final del periodo	102.678.155,20	103.998.383,24	104.847.162,33	104.847.162,33	108.624.717,65	98.116.492,87	93.580.090,07	93.580.090,07	93.580.090,07

