



Órgano de Gestión Económico-Financiera  
Servicio de Contabilidad

***CUENTA GENERAL 2021  
DEL  
AYUNTAMIENTO DE LAS PALMAS DE GRAN CANARIA***

***VOLUMEN I/IV***



## CUENTA GENERAL 2021 DEL AYUNTAMIENTO DE LAS PALMAS DE GRAN CANARIA

### VOLUMEN I

A	Balance de Situación .....	1
B	Cuenta de resultado económico-patrimonial .....	3
C	Estado Total de Cambios en el Patrimonio Neto .....	6
D	Estado de Flujos de Efectivo .....	10
E	Liquidación del Presupuesto	
E.I	Liquidación del Estado de Gastos .....	11
E.I.1	Resumen por clasificación programa .....	99
E.I.2	Resumen por clasificación Económica .....	110
E.I.3	Obligaciones reconocidas netas clasificación programa y capítulo .....	135
E.II	Liquidación del Estado de Ingresos .....	139
E.II.1	Resumen por clasificación Económica .....	143
E.III	Resultado Presupuestario .....	162
E.IV	Expediente de aprobación de la Liquidación 2021 .....	163

**EJERCICIO 2021**  
**BALANCE**

CUENTAS	ACTIVO	NOTAS EN MEMORIA	EJ. 2021	EJ. 2020	CUENTAS	PATRIMONIO NETO Y PASIVO	NOTAS EN MEMORIA	EJ. 2021	EJ. 2020
	<b>A) Activo no corriente</b>		<b>1.420.805.544,76</b>	<b>1.403.708.553,57</b>		<b>A) Patrimonio neto</b>		<b>1.679.695.163,98</b>	<b>1.648.119.170,58</b>
	<b>I) Inmovilizado intangible</b>		<b>427.185,35</b>	<b>430.165,52</b>		<b>I) Patrimonio</b>		<b>913.453.689,67</b>	<b>913.453.689,67</b>
203,(2803),(2903)	2. Propiedad industrial e intelectual		18.434,97	17.234,97	100,101	1. Patrimonio		913.453.689,67	913.453.689,67
206,(2806),(2906)	3. Aplicaciones informáticas		408.457,10	412.601,59		<b>II) Patrimonio generado</b>		<b>766.241.474,31</b>	<b>734.665.480,91</b>
208,209,(2809),(2909)	5. Otro inmovilizado intangible		293,28	328,96	120	1. Resultados de ejercicios anteriores		746.246.493,04	703.326.647,43
	<b>II) Inmovilizado material</b>		<b>1.343.189.756,18</b>	<b>1.325.526.298,40</b>	129	2. Resultado del ejercicio		19.994.981,27	31.338.833,48
210,(2810),(2910),(2990)	1. Terrenos		136.722.906,56	129.937.686,36		<b>B) Pasivo no corriente</b>		<b>12.027.111,87</b>	<b>13.363.457,79</b>
211,(2811),(2911),(2991)	2. Construcciones		212.393.847,64	216.427.308,50		<b>II) Deudas a largo plazo</b>		<b>12.027.111,87</b>	<b>13.363.457,79</b>
212,(2812),(2912),(2992)	3. Infraestructuras		76.622.388,18	57.708.737,86		4. Otras deudas		12.027.111,87	13.363.457,79
213,(2813),(2913),(2993)	4. Bienes del patrimonio histórico		609.186,56	773.503,51	173,174,178,179	<b>C) Pasivo corriente</b>		<b>207.695.443,66</b>	<b>201.999.939,89</b>
214,215,216,217	5. Otro inmovilizado material		146.967.032,45	150.856.992,85	,180,185	<b>II) Deudas a corto plazo</b>		<b>20.907.702,38</b>	<b>41.447.911,26</b>
,218,219,(2814),(2815)					520,521,527	2. Deudas con entidades de crédito		9.266,25	9.266,25
(2816),(2817),(2818),(2819)					4003,4013,41313,4183	4. Otras deudas		20.898.436,13	41.438.645,01
(2914),(2915),(2916),(2917)	6. Inmovilizado material en curso y anticipos		769.874.394,79	769.822.069,32	,523,524,528,529	<b>III) Deudas con entidades del grupo, multigrupo y asociadas a corto plazo</b>		<b>14.649.696,85</b>	<b>9.262.939,63</b>
,(2918),(2919),(2999)					,560,561	1. Deudas con entidades del grupo, multigrupo y asociadas a corto plazo		14.649.696,85	9.262.939,63
2300,2310,232,233					4002,4012,41312,4182	<b>IV) Acreedores y otras cuentas a pagar a corto plazo</b>		<b>172.138.044,43</b>	<b>151.289.089,00</b>
,234,235,237,238					,51	1. Acreedores por operaciones de gestión		99.689.599,92	84.547.982,71
,2390					4000,4010,4130,41310	2. Otras cuentas a pagar		62.024.674,41	57.535.154,55
	<b>IV) Patrimonio público del suelo</b>		<b>3.895.529,22</b>	<b>3.895.529,22</b>	,416,4180,522	3. Administraciones públicas		3.295.480,62	3.061.467,52
240,(2840),(2930)	1. Terrenos		1.954.579,00	1.954.579,00	4001,4011,410,41311	4. Acreedores por administración de recursos por cuenta de otros entes públicos		7.128.289,48	6.144.484,22
241,(2841),(2931)	2. Construcciones		1.940.950,22	1.940.950,22	,414,4181,419,550				
	<b>V) Inversiones financieras a largo plazo en entidades del grupo, multigrupo y asociadas</b>		<b>73.163.794,42</b>	<b>73.605.294,35</b>	,554,559				
2500,2510,(2940)	1. Inversiones financieras en patrimonio de entidades de derecho público		29.130.537,71	29.130.537,71	475,476,477				
2501,2511,(259),(2941)	2. Inversiones financieras en patrimonio de sociedades		42.761.514,59	42.821.615,80	452,453,456,457				
2502,2512,(2942)	3. Inversiones financieras en patrimonio de otras entidades		72.981,00	72.981,00					
252,253,255,(295)	4. Créditos y valores representativos de deuda		1.198.761,12	1.580.159,84					
,(2960)									
	<b>VI) Inversiones financieras a largo plazo</b>		<b>129.279,59</b>	<b>251.266,08</b>					
261,2620,2629,264	2. Créditos y valores representativos de deuda		129.279,59	251.266,08					
,266,267,(297),(2980)									
	<b>B) Activo corriente</b>		<b>478.612.174,75</b>	<b>459.774.014,69</b>					
	<b>III) Deudores y otras cuentas a cobrar</b>		<b>95.570.107,70</b>	<b>94.605.339,30</b>					
4300,4310,4430,446	1. Deudores por operaciones de gestión		86.760.887,03	86.810.024,57					
,(4900)									
4301,4311,4431,440	2. Otras cuentas a cobrar		6.380.435,48	5.402.461,24					
,441,442,449,(4901)									
,550,555,558									
450,455,456	4. Deudores por administración de recursos por cuenta de otros entes públicos		2.428.785,19	2.392.853,49					
	<b>IV) Inversiones financieras a corto plazo en entidades del grupo, multigrupo y asociadas</b>			<b>201.307,36</b>					
4302,4312,4432,(4902)	2. Créditos y valores representativos de deuda			201.307,36					
,532,533,535,(595)									
,(5960)									



EJERCICIO 2021  
BALANCE

CUENTAS	ACTIVO	NOTAS EN MEMORIA	EJ. 2021	EJ. 2020	CUENTAS	PATRIMONIO NETO Y PASIVO	NOTAS EN MEMORIA	EJ. 2021	EJ. 2020
4303,4313,4433,(4903) ,541,542,544,546 ,547,(597),(5980)	<b>V) Inversiones financieras a corto plazo</b> 2. Créditos y valores representativos de deuda		<b>335.506,24</b> 335.506,24	<b>207.965,54</b> 207.965,54					
556,570,571,573 ,574,575	<b>VII) Efectivo y otros activos líquidos equivalentes</b> 2. Tesorería		<b>382.706.560,81</b> 382.706.560,81	<b>364.759.402,49</b> 364.759.402,49					
<b>TOTAL ACTIVO (A+B)</b>			<b>1.899.417.719,51</b>	<b>1.863.482.568,26</b>	<b>TOTAL PATRIMONIO NETO Y PASIVO (A+B+C)</b>			<b>1.899.417.719,51</b>	<b>1.863.482.568,26</b>





**CUENTA DEL RESULTADO ECONÓMICO-PATRIMONIAL  
EJERCICIO 2021**

CUENTAS	NOTAS EN MEMORIA	EJ.: 2021	EJ.: 2020
	<b>1. Ingresos tributarios y urbanísticos</b>	<b>197.795.107,64</b>	<b>187.567.726,89</b>
72,73	a) Impuestos	187.244.996,16	178.207.349,09
740,742	b) Tasas	9.425.388,18	8.316.295,37
744	c) Contribuciones especiales	1.124.723,30	1.044.082,43
745,746	d) Ingresos urbanísticos		
	<b>2. Transferencias y subvenciones recibidas</b>	<b>163.323.982,33</b>	<b>168.976.936,34</b>
	a) Del ejercicio	163.323.982,33	168.976.936,34
751	a.1) Subvenciones recibidas para financiar gastos del ejercicio	22.174.020,74	10.132.842,24
750	a.2) Transferencias	141.149.961,59	158.844.094,10
752	a.3) Subvenciones recibidas para cancelación de pasivos que no supongan financiación específica de un elemento patrimonial		
7530	b) Imputación de subvenciones para el inmovilizado no financiero		
754	c) Imputación de subvenciones para activos corrientes y otras		
	<b>3. Ventas y prestaciones de servicios</b>		
700,701,702,703,704	a) Ventas		
741,705	b) Prestación de servicios		
707	c) Imputación de ingresos por activos construidos o adquiridos para otras entidades		
71,7940,(6940)	<b>4. Variación de existencias de productos terminados y en curso de fabricación y deterioro de valor</b>		
780,781,782,783,784	<b>5. Trabajos realizados por la entidad para su inmovilizado</b>		
776,777	<b>6. Otros ingresos de gestión ordinaria</b>	<b>5.557.258,82</b>	<b>6.501.171,82</b>
795	<b>7. Excesos de provisiones</b>		
	<b>A) TOTAL INGRESOS DE GESTIÓN ORDINARIA (1+2+3+4+5+6+7)</b>	<b>366.676.348,79</b>	<b>363.045.835,05</b>
	<b>8. Gastos de personal</b>	<b>-121.435.440,60</b>	<b>-121.155.757,43</b>
(640),(641)	a) Sueldos, salarios y asimilados	-94.195.125,79	-93.680.596,19
(642),(643),(644),(645)	b) Cargas sociales	-27.240.314,81	-27.475.161,24
(65)	<b>9. Transferencias y subvenciones concedidas</b>	<b>-69.121.216,90</b>	<b>-60.981.950,90</b>
	<b>10. Aprovisionamientos</b>		
(600),(601),(602),(605),(607),61	a) Consumo de mercaderías y otros aprovisionamientos		
(6941),(6942),(6943),7941,7942,7943	b) Deterioro de valor de mercaderías, materias primas y otros aprovisionamientos		
	<b>11. Otros gastos de gestión ordinaria</b>	<b>-118.328.924,64</b>	<b>-115.488.536,14</b>
(62)	a) Suministros y servicios exteriores	-111.536.859,65	-106.575.764,33
(63)	b) Tributos	-6.792.064,99	-8.912.771,81
(676)	c) Otros		
(68)	<b>12. Amortización del inmovilizado</b>	<b>-15.511.871,49</b>	<b>-14.856.300,67</b>
	<b>B) TOTAL GASTOS DE GESTIÓN ORDINARIA (8+9+10+11+12)</b>	<b>-324.397.453,63</b>	<b>-312.482.545,14</b>
	<b>I. Resultado (ahorro o desahorro) de la gestión ordinaria (A+B)</b>	<b>42.278.895,16</b>	<b>50.563.289,91</b>



**CUENTA DEL RESULTADO ECONÓMICO-PATRIMONIAL  
EJERCICIO 2021**

CUENTAS	NOTAS EN MEMORIA	EJ.: 2021	EJ.: 2020
	<b>13. Deterioro de valor y resultados por enajenación del inmovilizado no financiero y activos en estado de venta</b>		
(690),(691),(692),(693) ,(6948),790,791,792 ,793,7948,799 770,771,772,773	a) Deterioro de valor		
,774,(670),(671),(672) ,(673),(674) 7531	b) Bajas y enajenaciones		
	c) Imputación de subvenciones para el inmovilizado no financiero		
	<b>14. Otras partidas no ordinarias</b>	<b>704.845,75</b>	<b>750.723,70</b>
775,778	a) Ingresos	704.845,75	750.723,70
(678)	b) Gastos		
	<b>II. Resultado de las operaciones no financieras (I+13+14)</b>	<b>42.983.740,91</b>	<b>51.314.013,61</b>
	<b>15. Ingresos financieros</b>	<b>4.278.801,62</b>	<b>3.584.283,21</b>
	a) De participaciones en instrumentos de patrimonio	1.262.676,02	293.790,90
7630	a.1) En entidades del grupo, multigrupo y asociadas		
760	a.2) En otras entidades	1.262.676,02	293.790,90
	b) De valores representativos de deuda, de créditos y de otras inversiones financieras	3.016.125,60	3.290.492,31
7631,7632	b.1) En entidades del grupo, multigrupo y asociadas		
761,762,769,76454 ,(66454)	b.2) Otros	3.016.125,60	3.290.492,31
	<b>16. Gastos financieros</b>	<b>-13.428.070,09</b>	<b>-10.266.744,23</b>
(663)	a) Por deudas con entidades del grupo, multigrupo y asociadas		
(660),(661),(662),(669) ,76451,(66451)	b) Otros	-13.428.070,09	-10.266.744,23
785,786,787,788 ,789	<b>17. Gastos financieros imputados al activo</b>		
	<b>18. Variación del valor razonable en activos y pasivos financieros</b>		
7646,(6646),76459,(66459)	a) Derivados financieros		
7640,7642,76452,76453 ,(6640),(6642),(66452),(66453)	b) Otros activos y pasivos a valor razonable con imputación en resultados		
7641,(6641)	c) Imputación al resultado del ejercicio por activos financieros disponibles para la venta		
768,(668)	<b>19. Diferencias de cambio</b>		
	<b>20. Deterioro de valor, bajas y enajenaciones de activos y pasivos financieros</b>	<b>-13.839.491,17</b>	<b>-13.292.719,11</b>
796,7970,766,(6960) ,(6961),(6962),(6970),(666) ,7980,7981,7982,(6980) ,(6981),(6982),(6670)	a) De entidades del grupo, multigrupo y asociadas		



**CUENTA DEL RESULTADO ECONÓMICO-PATRIMONIAL  
EJERCICIO 2021**

<b>CUENTAS</b>		<b>NOTAS EN MEMORIA</b>	<b>EJ.: 2021</b>	<b>EJ.: 2020</b>
765,7971,7983,7984 ,7985,(665),(6671),6963 ,(6971),(6983),(6984),(698 5) 755,756	b) Otros  <b>21. Subvenciones para la financiación de operaciones financieras</b>		-13.839.491,17	-13.292.719,11
	<b>III. Resultado de las operaciones financieras (15+16+17+18+19+20+21)</b>		-22.988.759,64	-19.975.180,13
	<b>IV. Resultado (ahorro o desahorro) neto del ejercicio (II+ III)</b>		19.994.981,27	31.338.833,48
	<b>+ Ajustes en la cuenta del resultado del ejercicio anterior</b>			
	<b>Resultado del ejercicio anterior ajustado (IV+Ajustes)</b>			31.338.833,48




ESTADO DE CAMBIOS EN EL PATRIMONIO NETO

EJERCICIO 2021

	NOTAS EN MEMORIA	I. Patrimonio	II. Patrimonio generado	III. Ajustes por cambios de valor	IV. Subvenciones recibidas	TOTAL
<b>PATRIMONIO NETO AL FINAL DEL EJERCICIO 2020</b>		913.453.689,67	734.665.480,91	0,00	0,00	1.648.119.170,58
<b>AJUSTES POR CAMBIOS DE CRITERIOS CONTABLES Y CORRECCIÓN DE ERRORES</b>		0,00	14.328.566,14	0,00	0,00	14.328.566,14
<b>PATRIMONIO NETO INICIAL AJUSTADO DEL EJERCICIO 2021 (A+B)</b>		913.453.689,67	748.994.047,05	0,00	0,00	1.662.447.736,72
<b>VARIACIONES DEL PATRIMONIO NETO EJERCICIO 2021</b>		0,00	17.247.427,26	0,00	0,00	17.247.427,26
1. Ingresos y gastos reconocidos en el ejercicio		0,00	19.994.981,27	0,00	0,00	19.994.981,27
2. Operaciones patrimoniales con la entidad o entidades propietarias		0,00	0,00	0,00	0,00	0,00
3. Otras variaciones del patrimonio neto		0,00	-2.747.554,01	0,00	0,00	-2.747.554,01
<b>PATRIMONIO NETO AL FINAL DEL EJERCICIO 2021 (C+D)</b>		913.453.689,67	766.241.474,31	0,00	0,00	1.679.695.163,98



2. ESTADO DE INGRESOS Y GASTOS RECONOCIDOS

CUENTA P.G.C		NOTAS EN MEMORIA	2021	2020
129	<b>I. Resultado económico patrimonial</b>		19.994.981,27	31.338.833,48
920 (820),(821),(822)	<b>II. Ingresos y gastos reconocidos directamente en el patrimonio neto:</b>			
	<b>1. Inmovilizado no financiero</b>			
	1.1 Ingresos			
	1.2 Gastos			
900,991 (800),(891)	<b>2. Activos y pasivos financieros</b>			
	2.1 Ingresos			
	2.2 Gastos			
910 (810)	<b>3. Coberturas contables</b>			
	3.1 Ingresos			
	3.2 Gastos			
94	<b>4. Subvenciones recibidas</b>			
	<b>Total (1+2+3+4)</b>			
(823) (802),902,993	<b>III. Transferencias a la cuenta del resultado económico patrimonial o al valor inicial de la partida cubierta:</b>			
	<b>1. Inmovilizado no financiero</b>			
	<b>2. Activos y pasivos financieros</b>			
	<b>3. Coberturas contables</b>			
(8110),9110	3.1 Importes transferidos a la cuenta del resultado económico patrimonial			
(8111),9111	3.2 Importes transferidos al valor inicial de la partida cubierta			
(84)	<b>4. Subvenciones recibidas</b>			
	<b>Total (1+2+3+4)</b>			
	<b>IV. TOTAL ingresos y gastos reconocidos (I+II+III) .....</b>		19.994.981,27	31.338.833,48

EXCMO. AYUNTAMIENTO DE LAS PALMAS DE GRAN CANARIA

Estado de Cambios en el Patrimonio Neto

Operaciones Patrimoniales con la Entidad o Entidades Propietarias

EJERCICIO 2021

	NOTAS EN MEMORIA	2021	2020
1. Aportación patrimonial dineraria			
2. Aportación de bienes y derechos			
3. Asunción y condonación de la entidad o entidades propietarias			
4. Otras aportaciones de la entidad o entidades propietarias			
5. (-) Devolución de bienes y derechos			
6. (-) Otras devoluciones a la entidad o entidades propietarias			
<b>TOTAL</b>			

OBSERVACIONES: No hay datos para este apartado.



Estado de Cambios en el Patrimonio Neto

Otras Operaciones con la Entidad o Entidades Propietarias

EJERCICIO 2021

	NOTAS EN MEMORIA	2021	2020
<b>I. Ingresos y gastos reconocidos directamente en la cuenta del resultado económico patrimonial (1+2+3)</b>		-5.835.688,81	-5.366.295,00
<b>1. Transferencias y subvenciones</b>		-5.835.688,81	-5.366.295,00
1.1 Ingresos			
1.2 Gastos		-5.835.688,81	-5.366.295,00
<b>2. Prestación de servicio y venta de bienes</b>			
2.1 Ingresos			
2.2 Gastos			
<b>3. Otros</b>			
3.1 Ingresos			
3.2 Gastos			
<b>II. Ingresos y gastos reconocidos directamente en el patrimonio neto (1+2)</b>			
1. Subvenciones recibidas			
2. Otros			
<b>TOTAL (I+II)</b>		<b>-5.835.688,81</b>	<b>-5.366.295,00</b>



ESTADO DE FLUJOS DE EFECTIVO

EJERCICIO: 2021

Pág.

1

	NOTAS EN MEMORIA	2021	2020
I. Flujos de Efectivo de las actividades de Gestión		54.244.333,65	77.757.332,86
A) Cobros:		383.318.433,12	398.417.572,47
1. Ingresos tributarios y urbanísticos		175.447.001,68	160.888.140,62
2. Transferencias y subvenciones recibidas		162.196.935,77	193.808.798,89
3. Ventas y prestaciones de servicios		10.533.277,78	8.626.681,09
4. Gestión de recursos recaudados por cuenta de otros entes		957.774,42	946.712,33
5. Intereses y dividendos cobrados		1.386.441,06	483.828,89
6. Otros Cobros		32.797.002,41	33.663.410,65
B) Pagos:		329.074.099,47	320.660.239,61
7. Gastos de personal		123.605.294,90	119.530.827,46
8. Transferencias y subvenciones concedidas		67.134.008,79	58.291.921,80
10. Otros gastos de gestión		100.777.179,95	108.692.504,44
11. Gestión de recursos recaudados por cuenta de otros entes		9.900,86	19.137,15
12. Intereses pagados		12.969.162,04	3.676.726,45
13. Otros pagos		24.578.552,93	30.449.122,31
Flujos netos de efectivo por actividades de gestión (+A-B)		54.244.333,65	77.757.332,86
II. Flujos de Efectivo de las actividades de Inversión		-38.890.240,97	-34.899.829,08
C) Cobros:		1.356.432,56	619.313,06
1. Venta de inversiones reales		257.870,00	
2. Venta de activos financieros		1.098.562,56	619.313,06
D) Pagos:		40.246.673,53	35.519.142,14
5. Compra de inversiones reales		39.785.319,72	33.057.084,91
6. Compra de activos financieros		461.353,81	2.462.057,23
Flujos netos de efectivo por actividades de inversión (+C-D)		-38.890.240,97	-34.899.829,08
IV. Flujos de Efectivo Pendientes de Clasificación		2.593.065,64	12.225.635,90
I) Cobros pendientes de aplicación		366.685.744,53	389.133.230,49
J) Pagos pendientes de Aplicación		364.092.678,89	376.907.594,59
Flujos netos de efectivo pendientes de clasificación (+I-J)		2.593.065,64	12.225.635,90
VI. Incremento/Disminución Neta del Efectivo y Activos Líquidos equivalentes		17.947.158,32	55.083.139,68
Efectivo y activos líquidos equivalentes al efectivo al inicio del ejercicio		364.759.402,49	309.676.262,81
Efectivo y activos líquidos equivalentes al efectivo al final del ejercicio		382.706.560,81	364.759.402,49





ESTADO DE LIQUIDACIÓN DEL PRESUPUESTO

I. LIQUIDACIÓN DEL PRESUPUESTO DE GASTOS

APLICACIÓN PRESUP.			DESCRIPCIÓN	CRÉDITOS PRESUPUESTARIOS			GASTOS COMPROMET.	OBLIGACIONES RECONOCIDAS NETAS	PAGOS	OBLIGACIONES PENDIENTES DE PAGO A 31 DE DICIEMBRE	REMANENTES DE CRÉDITO
				INICIALES	MODIFICACIONES	DEFINITIVAS					
00001	43900	42390	OTRAS SUBV A SOC MERCANT EST, ENTID PÚBLIC EMPR Y O ORG. PÚBL	150.000,00		150.000,00	150.000,00	150.000,00		150.000,00	
00001	91200	10000	RETRIBUCIONES BÁSICAS ÓRGANOS DE GOBIERNO	1.472.703,28		1.472.703,28	1.439.483,94	1.429.062,33	1.429.062,33		43.640,95
00001	91200	11000	RETRIBUCIONES BÁSICAS PERSONAL EVENTUAL	1.281.622,86		1.281.622,86	1.269.001,02	1.252.219,87	1.252.219,87		29.402,99
00001	91200	12000	SUELDOS PERSONAL FUNCIONARIO GRUPO A1	3.719,01		3.719,01					3.719,01
00001	91200	12001	SUELDOS PERSONAL FUNCIONARIO GRUPO A2	31,22		31,22					31,22
00001	91200	12003	SUELDOS PERSONAL FUNCIONARIO GRUPO C1	18.776,80		18.776,80	18.922,08	18.922,08	18.922,08		-145,28
00001	91200	12006	TRIENIOS DEL PERSONAL FUNCIONARIO	4.846,32		4.846,32	4.890,72	4.890,72	4.890,72		-44,40
00001	91200	12009	OTRAS RETRIBUCIONES BÁSICAS PERSONAL FUNCIONARIO	12.027,30		12.027,30	10.498,80	10.498,76	10.498,76		1.528,54
00001	91200	12100	COMPLEMENTO DE DESTINO PERSONAL FUNCIONARIO	14.138,39		14.138,39	11.887,20	11.887,20	11.887,20		2.251,19
00001	91200	12101	COMPLEMENTO ESPECÍFICO PERSONAL FUNCIONARIO	35.027,71	13.000,00	48.027,71	30.158,84	30.158,84	30.158,84		17.868,87
00001	91200	12300	RESIDENCIA PERSONAL FUNCIONARIO	3.594,71		3.594,71	3.038,16	3.038,16	3.038,16		556,55
00001	91200	13000	RETRIBUCIONES BÁSICAS PERSONAL LABORAL FIJO	26.376,80		26.376,80	26.669,92	26.614,96	26.614,96		-238,16
00001	91200	13002	OTRAS REMUNERACIONES PERSONAL LABORAL FIJO	30.791,88		30.791,88	31.101,48	31.014,48	31.014,48		-222,60
00001	91200	13100	RETRIBUCIONES PERSONAL LABORAL TEMPORAL	95.864,78		95.864,78	96.733,17	94.786,54	94.786,54		1.078,24
00001	91200	13500	RETRIBUCIONES LABORAL INDEFINIDO EN PUESTO DE FUNCIONARIO	1.102.992,82		1.102.992,82	1.113.952,16	1.111.924,27	1.111.924,27		-8.931,45
00001	91200	13600	COMPLEMENTO DE GARANTÍA RETRIBUTIVA				278,20	278,19	278,19		-278,19
00001	91200	16200	FORMACIÓN Y PERFECCIONAMIENTO DEL PERSONAL.		300,00	300,00	132,64	132,64	132,64		167,36
00001	91200	21500	REPAR/MANTEN. MOBILIARIO Y ENSERES	1.000,00		1.000,00					1.000,00
00001	91200	21600	REPAR/MANTEN. EQUIPOS PARA PROCESOS DE INFORMACIÓN	1.000,00		1.000,00	599,20	599,20		599,20	400,80
00001	91200	22000	MATERIAL DE OFICINA ORDINARIO NO INVENTARIABLE	2.500,00		2.500,00	890,78	890,78	890,78		1.609,22
00001	91200	22001	PRENSA, REVISTAS, LIBROS Y OTRAS PUBLICACIONES	600,00		600,00					600,00
00001	91200	22002	MATERIAL INFORMÁTICO NO INVENTARIABLE	2.000,00		2.000,00	2.800,00				2.000,00
00001	91200	22201	COMUNICACIONES POSTALES	500,00		500,00					500,00
00001	91200	22202	COMUNICACIONES TELEGRÁFICAS	300,00		300,00					300,00
<b>Suma</b>				4.273.913,88	13.300,00	4.287.213,88	4.227.120,46	4.189.930,43	4.036.784,63	153.145,80	97.283,45



ESTADO DE LIQUIDACIÓN DEL PRESUPUESTO

I. LIQUIDACIÓN DEL PRESUPUESTO DE GASTOS

APLICACIÓN PRESUP.			DESCRIPCIÓN	CRÉDITOS PRESUPUESTARIOS			GASTOS COMPROMET.	OBLIGACIONES RECONOCIDAS NETAS	PAGOS	OBLIGACIONES PENDIENTES DE PAGO A 31 DE DICIEMBRE	REMANENTES DE CRÉDITO
				INICIALES	MODIFICACIONES	DEFINITIVAS					
00001	91200	22601	ATENCIONES PROTOCOLARIAS Y REPRESENTATIVAS	13.500,00		13.500,00	16.082,15	13.011,41	10.464,81	2.546,60	488,59
00001	91200	22602	PUBLICIDAD Y PROPAGANDA	1.000,00		1.000,00					1.000,00
00001	91200	22606	REUNIONES, CONFERENCIAS Y CURSOS	20.000,00		20.000,00	1.447,31	1.447,31	1.447,31		18.552,69
00001	91200	22609	ACTIVIDADES CULTURALES Y DEPORTIVAS	10.000,00	-300,00	9.700,00	184,04	184,04	184,04		9.515,96
00001	91200	22696	GASTOS DIVERSOS. INDEMNIZACIONES POR REVISIÓN DE OFICIO								
00001	91200	22699	OTROS GASTOS DIVERSOS	70.000,00		70.000,00	21.219,20	20.156,48	19.081,18	1.075,30	49.843,52
00001	91200	22706	ESTUDIOS Y TRABAJOS TÉCNICOS	500,00		500,00					500,00
00001	91200	23000	DIETAS DE LOS MIEMBROS DE LOS ÓRGANOS DE GOBIERNO	12.500,00		12.500,00	2.078,75	2.078,75	1.870,75	208,00	10.421,25
00001	91200	23010	DIETAS DEL PERSONAL DIRECTIVO	600,00		600,00					600,00
00001	91200	23020	DIETAS DEL PERSONAL NO DIRECTIVO	8.000,00		8.000,00	3.651,84	3.651,84	3.027,84	624,00	4.348,16
00001	91200	23100	LOCOMOCIONES DE LOS MIEMBROS DE LOS ÓRGANOS DE GOBIERNO	12.500,00		12.500,00	1.174,73	1.174,73	1.000,00	174,73	11.325,27
00001	91200	23110	LOCOMOCIONES DEL PERSONAL DIRECTIVO	3.000,00		3.000,00					3.000,00
00001	91200	23120	LOCOMOCIONES DEL PERSONAL NO DIRECTIVO	10.500,00		10.500,00	2.177,96	2.177,96	1.994,13	183,83	8.322,04
00002	91200	21500	REPAR/MANTEN. MOBILIARIO Y ENSERES	500,00		500,00					500,00
00002	91200	21600	REPAR/MANTEN. EQUIPOS PARA PROCESOS DE INFORMACIÓN	500,00		500,00					500,00
00002	91200	22000	MATERIAL DE OFICINA ORDINARIO NO INVENTARIABLE	90,00		90,00					90,00
00002	91200	22001	PRENSA, REVISTAS, LIBROS Y OTRAS PUBLICACIONES	26.000,00		26.000,00	66.585,41	66.585,41	66.585,41		-40.585,41
00002	91200	22002	MATERIAL INFORMÁTICO NO INVENTARIABLE	450,00		450,00					450,00
00002	91200	22096	MATERIAL DE OFICINA . INDEMNIZACIONES POR REVISIÓN DE PUBLICIDAD Y PROPAGANDA		2.026,82	2.026,82					2.026,82
00002	91200	22602	PUBLICIDAD Y PROPAGANDA	228.001,50		228.001,50	102.870,22	80.422,69	58.306,86	22.115,83	147.578,81
00002	91200	22696	GASTOS DIVERSOS. INDEMNIZACIONES POR REVISIÓN DE OFICIO		89.471,56	89.471,56					89.471,56
00002	91200	22699	OTROS GASTOS DIVERSOS	38.837,00		38.837,00					38.837,00
00003	91200	48001	GRUPOS POLÍTICOS	283.200,00		283.200,00	272.000,00	272.000,00	272.000,00		11.200,00
00004	92000	12000	SUELDOS PERSONAL FUNCIONARIO GRUPO A1	43.364,27		43.364,27	43.718,04	43.718,04	43.718,04		-353,77
00004	92000	12003	SUELDOS PERSONAL FUNCIONARIO GRUPO C1	75.107,20		75.107,20	56.752,18	56.752,18	56.752,18		18.355,02
00004	92000	12006	TRIENIOS DEL PERSONAL FUNCIONARIO	27.555,36		27.555,36	27.241,11	27.241,11	27.241,11		314,25
00004	92000	12009	OTRAS RETRIBUCIONES BÁSICAS PERSONAL FUNCIONARIO	70.858,97		70.858,97	59.700,76	59.699,80	59.699,80		11.159,17
			<b>Suma</b>	5.216.978,18	104.498,38	5.321.476,56	4.887.922,01	4.827.220,77	4.649.693,28	177.527,49	494.255,79



ESTADO DE LIQUIDACIÓN DEL PRESUPUESTO

I. LIQUIDACIÓN DEL PRESUPUESTO DE GASTOS

APLICACIÓN PRESUP.			DESCRIPCIÓN	CRÉDITOS PRESUPUESTARIOS			GASTOS COMPROMET.	OBLIGACIONES RECONOCIDAS NETAS	PAGOS	OBLIGACIONES PENDIENTES DE PAGO A 31 DE DICIEMBRE	REMANENTES DE CRÉDITO
				INICIALES	MODIFICACIONES	DEFINITIVAS					
00004	92000	12100	COMPLEMENTO DE DESTINO PERSONAL FUNCIONARIO	84.882,30		84.882,30	70.305,68	70.305,68	70.305,68		14.576,62
00004	92000	12101	COMPLEMENTO ESPECÍFICO PERSONAL FUNCIONARIO	226.853,22		226.853,22	190.253,96	190.253,96	190.253,96		36.599,26
00004	92000	12106	COMPLEMENTO PERSONAL TRANSITORIO PERSONAL FUNCIONARIO	12.406,20		12.406,20	12.131,16	12.131,16	12.131,16		275,04
00004	92000	12300	RESIDENCIA PERSONAL FUNCIONARIO	18.767,63		18.767,63	15.875,54	15.875,54	15.875,54		2.892,09
00004	92000	13000	RETRIBUCIONES BÁSICAS PERSONAL LABORAL FIJO	18.483,72		18.483,72	18.650,64	18.599,07	18.599,07		-115,35
00004	92000	13002	OTRAS REMUNERACIONES PERSONAL LABORAL FIJO	17.431,68		17.431,68	17.547,10	17.009,24	17.009,24		422,44
00004	92000	13006	COMPLEMENTO PERSONAL TRANSITORIO PERSONAL LABORAL FIJO	1.701,96		1.701,96	1.562,52	1.558,18	1.558,18		143,78
00004	92000	13500	RETRIBUCIONES LABORAL INDEFINIDO EN PUESTO DE FUNCIONARIO	33.168,18		33.168,18	33.468,48	33.468,46	33.468,46		-300,28
00004	92000	21600	REPAR/MANTEN. EQUIPOS PARA PROCESOS DE INFORMACIÓN	1.000,00		1.000,00	1.317,85	1.317,85	916,60	401,25	-317,85
00004	92000	22000	MATERIAL DE OFICINA ORDINARIO NO INVENTARIABLE	1.000,00		1.000,00					1.000,00
00004	92000	22001	PRENSA, REVISTAS, LIBROS Y OTRAS PUBLICACIONES	3.136,00		3.136,00	5.030,73	5.030,73	1.660,23	3.370,50	-1.894,73
00004	92000	22002	MATERIAL INFORMÁTICO NO INVENTARIABLE	1.840,00		1.840,00	2.460,01	2.456,73	1.721,25	735,48	-616,73
00004	92000	22699	OTROS GASTOS DIVERSOS	1.000,00		1.000,00					1.000,00
00004	92000	22799	OTROS TRABAJOS REALIZADOS POR OTRAS EMPRESAS Y PROFESIONALES	3.424,00	3.250,00	6.674,00	2.658,95	2.658,95		2.658,95	4.015,05
00004	92000	23020	DIETAS DEL PERSONAL NO DIRECTIVO	300,00		300,00					300,00
00004	92000	23110	LOCOMOCIONES DEL PERSONAL DIRECTIVO	300,00		300,00	10,25	10,25	10,25		289,75
01005	15101	10100	RETRIBUCIONES BÁSICAS PERSONAL DIRECTIVO	157.191,48		157.191,48	158.607,12	158.607,06	158.607,06		-1.415,58
01005	15101	12000	SUELDOS PERSONAL FUNCIONARIO GRUPO A1	28.993,77		28.993,77	29.145,36	29.065,71	29.065,71		-71,94
01005	15101	12001	SUELDOS PERSONAL FUNCIONARIO GRUPO A2	93,66		93,66					93,66
01005	15101	12003	SUELDOS PERSONAL FUNCIONARIO GRUPO C1	18.776,80		18.776,80	18.922,08	18.922,08	18.922,08		-145,28
01005	15101	12004	SUELDOS PERSONAL FUNCIONARIO GRUPO C2	7.842,98		7.842,98	7.862,46	3.646,07	3.646,07		4.196,91
01005	15101	12006	TRIENIOS DEL PERSONAL FUNCIONARIO	15.634,44		15.634,44	15.427,68	14.387,42	14.387,42		1.247,02
01005	15101	12009	OTRAS RETRIBUCIONES BÁSICAS PERSONAL FUNCIONARIO	29.520,29		29.520,29	26.957,76	24.994,76	24.994,76		4.525,53
01005	15101	12100	COMPLEMENTO DE DESTINO PERSONAL FUNCIONARIO	40.367,49		40.367,49	35.340,32	32.559,33	32.559,33		7.808,16
			<b>Suma</b>	6.024.770,30	107.748,38	6.132.518,68	5.624.301,41	5.547.928,42	5.363.234,75	184.693,67	584.590,26



ESTADO DE LIQUIDACIÓN DEL PRESUPUESTO

I. LIQUIDACIÓN DEL PRESUPUESTO DE GASTOS

APLICACIÓN PRESUP.			DESCRIPCIÓN	CRÉDITOS PRESUPUESTARIOS			GASTOS COMPROMET.	OBLIGACIONES RECONOCIDAS NETAS	PAGOS	OBLIGACIONES PENDIENTES DE PAGO A 31 DE DICIEMBRE	REMANENTES DE CRÉDITO
				INICIALES	MODIFICACIONES	DEFINITIVAS					
01005	15101	12101	COMPLEMENTO ESPECÍFICO PERSONAL FUNCIONARIO	83.676,32		83.676,32	72.843,75	67.849,42	67.849,42		15.826,90
01005	15101	12300	RESIDENCIA PERSONAL FUNCIONARIO	8.761,08		8.761,08	8.797,38	8.114,55	8.114,55		646,53
01005	15101	13000	RETRIBUCIONES BÁSICAS PERSONAL LABORAL FIJO	33.434,34		33.434,34	33.736,24	33.736,20	33.736,20		-301,86
01005	15101	13002	OTRAS REMUNERACIONES PERSONAL LABORAL FIJO	31.180,80		31.180,80	31.463,76	31.463,76	31.463,76		-282,96
01005	15101	13006	COMPLEMENTO PERSONAL TRANSITORIO PERSONAL LABORAL FIJO	1.620,48		1.620,48	1.490,88	1.490,88	1.490,88		129,60
01005	15101	13100	RETRIBUCIONES PERSONAL LABORAL TEMPORAL	245,36		245,36					245,36
01005	15101	13500	RETRIBUCIONES LABORAL INDEFINIDO EN PUESTO DE FUNCIONARIO	1.109.799,15		1.109.799,15	1.063.308,13	1.016.100,10	1.016.100,10		93.699,05
01005	15101	13600	COMPLEMENTO DE GARANTÍA RETRIBUTIVA	9.420,48		9.420,48	9.057,84	9.057,84	9.057,84		362,64
01005	15101	20600	ARRENDAMIENTO DE EQUIPOS PARA PROCESOS DE INFORMACIÓN	4.971,65		4.971,65	6.404,55	5.952,67	5.007,70	944,97	-981,02
01005	15101	21000	REPAR/MANTEN. INFRAESTRUCTURA Y BIENES NATURALES	238.500,00		238.500,00	405.163,54	362.365,71	362.365,71		-123.865,71
01005	15101	21200	REPAR/MANTEN. EDIFICIOS Y OTRAS CONSTRUCCIONES	35.000,00		35.000,00					35.000,00
01005	15101	21600	REPAR/MANTEN. EQUIPOS PARA PROCESOS DE INFORMACIÓN	2.000,00		2.000,00	4.923,73	4.923,73	4.923,73		-2.923,73
01005	15101	22000	MATERIAL DE OFICINA ORDINARIO NO INVENTARIABLE	13.000,00		13.000,00	3.494,67	3.494,67	3.494,67		9.505,33
01005	15101	22002	MATERIAL INFORMÁTICO NO INVENTARIABLE	18.000,00		18.000,00	6.000,00				18.000,00
01005	15101	22300	GASTOS DE TRANSPORTES				669,50	669,50	669,50		-669,50
01005	15101	22501	TRIBUTOS DE LAS COMUNIDADES AUTÓNOMAS	3.000,00		3.000,00					3.000,00
01005	15101	22602	PUBLICIDAD Y PROPAGANDA	2.500,00		2.500,00					2.500,00
01005	15101	22603	PUBLICACIÓN EN DIARIOS OFICIALES	8.000,00		8.000,00					8.000,00
01005	15101	22604	GASTOS JURÍDICOS, CONTENCIOSOS	154.718,92		154.718,92	134.729,38	134.729,38	133.343,63	1.385,75	19.989,54
01005	15101	22699	OTROS GASTOS DIVERSOS	736.444,64		736.444,64	395.759,30	395.759,30	395.759,30		340.685,34
01005	15101	22706	ESTUDIOS Y TRABAJOS TÉCNICOS	1.070.000,00	25.366,13	1.095.366,13	1.170.774,86	945.863,72	729.653,63	216.210,09	149.502,41
01005	15101	22799	OTROS TRABAJOS REALIZADOS POR OTRAS EMPRESAS Y PROFESIONALES	10.000,00		10.000,00	10.136,58	10.136,58	10.136,58		-136,58
01005	15101	23000	DIETAS DE LOS MIEMBROS DE LOS ÓRGANOS DE GOBIERNO				269,32	269,32	269,32		-269,32
01005	15101	23010	DIETAS DEL PERSONAL DIRECTIVO				180,51	180,51	180,51		-180,51
01005	15101	23100	LOCOMOCIONES DE LOS MIEMBROS DE LOS ÓRGANOS DE GOBIERNO	1.500,00		1.500,00	167,98	167,98	167,98		1.332,02
01005	15101	23110	LOCOMOCIONES DEL PERSONAL DIRECTIVO				167,98	167,98	167,98		-167,98
			<b>Suma</b>	9.516.867,20	133.114,51	9.649.981,71	8.910.997,54	8.512.572,80	8.109.338,32	403.234,48	1.137.408,91



ESTADO DE LIQUIDACIÓN DEL PRESUPUESTO

I. LIQUIDACIÓN DEL PRESUPUESTO DE GASTOS

APLICACIÓN PRESUP.			DESCRIPCIÓN	CRÉDITOS PRESUPUESTARIOS			GASTOS COMPROMET.	OBLIGACIONES RECONOCIDAS NETAS	PAGOS	OBLIGACIONES PENDIENTES DE PAGO A 31 DE DICIEMBRE	REMANENTES DE CRÉDITO
				INICIALES	MODIFICACIONES	DEFINITIVAS					
01005	15101	60000	INVERSIÓN EN TERRENOS	2.000.000,00	14.738.331,53	16.738.331,53	15.734.342,67	15.734.342,67	2.527.077,33	13.207.265,34	1.003.988,86
01005	15101	60900	OTRAS INVERSIONES NUEVAS EN INFRAEST. Y BIENES DE USO GNRAL.	1.614.446,50	5.359.375,22	6.973.821,72	5.307.505,59	4.710.946,59	4.506.357,55	204.589,04	2.262.875,13
01005	15101	60996	OT/INV. NUEVAS EN INFR. Y BIENES USO GNRAL. INDEMNIZACIONES		10.550,20	10.550,20					10.550,20
01005	15101	61900	OTRAS INVERS DE REPOSICIÓN EN INFRAEST. Y BIENES DE USO GRAL	285.000,00	8.020,61	293.020,61	16.048,93	16.048,93	16.048,93		276.971,68
01005	15101	61996	OT/INV. REPOS. EN INFR. Y BIENES USO GNRAL. INDEMNIZACIONES		23.379,84	23.379,84					23.379,84
01005	15101	62200	EDIFICIOS Y OTRAS CONSTRUCCIONES	55.000,00	1.995.936,34	2.050.936,34	1.999.574,34	865.384,30	665.460,73	199.923,57	1.185.552,04
01005	15101	62500	MOBILIARIO	5.000,00		5.000,00					5.000,00
01005	15101	63200	REPOSICIONES EDIFICIOS Y OTRAS CONSTRUCC. INDEMNIZACIONES	50.000,00	837.162,25	887.162,25	847.518,65	656.551,76	646.186,64	10.365,12	230.610,49
01005	15101	63296	REPOSICIÓN DE EDIFICIOS Y OTRAS CONSTRUCC. INDEMNIZACIONES		1.623,38	1.623,38					1.623,38
01005	15101	64100	GASTOS EN APLICACIONES INFORMÁTICAS	30.000,00		30.000,00	31.457,03	10.389,41	593,56	9.795,85	19.610,59
01005	15102	10100	RETRIBUCIONES BÁSICAS PERSONAL DIRECTIVO	70.202,30		70.202,30	53.291,00	53.290,33	53.290,33		16.911,97
01005	15102	12000	SUELDOS PERSONAL FUNCIONARIO GRUPO A1	132.499,93		132.499,93	116.581,44	98.125,33	98.125,33		34.374,60
01005	15102	12001	SUELDOS PERSONAL FUNCIONARIO GRUPO A2	32.479,93		32.479,93	25.201,44	25.201,44	25.201,44		7.278,49
01005	15102	12003	SUELDOS PERSONAL FUNCIONARIO GRUPO C1	154.785,54		154.785,54	142.092,04	136.546,82	136.546,82		18.238,72
01005	15102	12004	SUELDOS PERSONAL FUNCIONARIO GRUPO C2	31.293,88		31.293,88	23.622,48	23.622,48	23.622,48		7.671,40
01005	15102	12006	TRIENIOS DEL PERSONAL FUNCIONARIO	65.391,60		65.391,60	67.682,73	67.668,12	67.668,12		-2.276,52
01005	15102	12009	OTRAS RETRIBUCIONES BÁSICAS PERSONAL FUNCIONARIO	166.613,70		166.613,70	146.738,88	139.674,01	139.674,01		26.939,69
01005	15102	12100	COMPLEMENTO DE DESTINO PERSONAL FUNCIONARIO	220.250,91		220.250,91	192.266,78	180.938,92	180.938,92		39.311,99
01005	15102	12101	COMPLEMENTO ESPECÍFICO PERSONAL FUNCIONARIO	456.110,94		456.110,94	398.006,61	373.844,09	373.844,09		82.266,85
01005	15102	12106	COMPLEMENTO PERSONAL TRANSITORIO PERSONAL FUNCIONARIO	3.932,64		3.932,64	3.088,32	3.088,32	3.088,32		844,32
01005	15102	12300	RESIDENCIA PERSONAL FUNCIONARIO	55.075,85		55.075,85	48.291,61	44.546,04	44.546,04		10.529,81
01005	15102	13000	RETRIBUCIONES BÁSICAS PERSONAL LABORAL FIJO	64.584,02		64.584,02	45.457,23	45.457,23	45.457,23		19.126,79
01005	15102	13002	OTRAS REMUNERACIONES PERSONAL LABORAL FIJO	70.249,44		70.249,44	46.803,36	46.625,12	46.625,12		23.624,32
01005	15102	13100	RETRIBUCIONES PERSONAL LABORAL TEMPORAL								
01005	15102	13500	RETRIBUCIONES LABORAL INDEFINIDO EN PUESTO DE FUNCIONARIO	1.507.239,24		1.507.239,24	1.520.085,81	1.507.320,02	1.507.320,02		
			<b>Suma</b>	16.587.023,62	23.107.493,88	39.694.517,50	35.676.654,48	33.252.184,73	19.217.011,33	14.035.173,40	6.442.332,77



ESTADO DE LIQUIDACIÓN DEL PRESUPUESTO

I. LIQUIDACIÓN DEL PRESUPUESTO DE GASTOS

APLICACIÓN PRESUP.			DESCRIPCIÓN	CRÉDITOS PRESUPUESTARIOS			GASTOS COMPROMET.	OBLIGACIONES RECONOCIDAS NETAS	PAGOS	OBLIGACIONES PENDIENTES DE PAGO A 31 DE DICIEMBRE	REMANENTES DE CRÉDITO
				INICIALES	MODIFICACIONES	DEFINITIVAS					
01005	15102	13600	COMPLEMENTO DE GARANTÍA RETRIBUTIVA	6.907,56		6.907,56	6.222,03	6.186,68	6.186,68		720,88
01005	15102	20600	ARRENDAMIENTO DE EQUIPOS PARA PROCESOS DE INFORMACIÓN	2.800,00		2.800,00					2.800,00
01005	15102	21000	REPAR/MANTEN. INFRAESTRUCTURA Y BIENES NATURALES	4.000,00		4.000,00					4.000,00
01005	15102	21300	REPAR/MANTEN. MAQUINARIA, INSTALACIONES TÉCNICAS Y UTILLAJE	150,00		150,00					150,00
01005	15102	21500	REPAR/MANTEN. MOBILIARIO Y ENSERES	100,00		100,00					100,00
01005	15102	21600	REPAR/MANTEN. EQUIPOS PARA PROCESOS DE INFORMACIÓN	600,00		600,00	296,46	296,46	296,46		303,54
01005	15102	22000	MATERIAL DE OFICINA ORDINARIO NO INVENTARIABLE	3.000,00		3.000,00					3.000,00
01005	15102	22001	PRENSA, REVISTAS, LIBROS Y OTRAS PUBLICACIONES	100,00		100,00					100,00
01005	15102	22002	MATERIAL INFORMÁTICO NO INVENTARIABLE	11.000,00		11.000,00	5.000,00	4.998,33	4.998,33		6.001,67
01005	15102	22104	VESTUARIO	150,00		150,00	195,51				150,00
01005	15102	22109	ÚTILES Y HERRAMIENTAS	150,00		150,00					150,00
01005	15102	22199	OTROS SUMINISTROS	300,00		300,00					300,00
01005	15102	22300	GASTOS DE TRANSPORTES	400,00		400,00					400,00
01005	15102	22602	PUBLICIDAD Y PROPAGANDA	300,00		300,00					300,00
01005	15102	22604	GASTOS JURÍDICOS, CONTENCIOSOS	52.000,00		52.000,00	11.686,94	11.686,94	11.378,97	307,97	40.313,06
01005	15102	22697	GASTOS DIVERSOS. INDEMNIZACIONES POR LA CONSTRUCCIÓN	1.000,00		1.000,00					1.000,00
01005	15102	22699	OTROS GASTOS DIVERSOS	3.000,00	892.669,73	895.669,73	914.978,73	914.978,73	22.309,00	892.669,73	-19.309,00
01005	15102	22706	ESTUDIOS Y TRABAJOS TÉCNICOS	8.000,00		8.000,00	1.872,50	1.872,50	1.872,50		6.127,50
01005	15102	22790	EJECUCIONES SUBSIDIARIAS	160.000,00	55.723,64	215.723,64	157.068,24				215.723,64
01005	15102	22799	OTROS TRABAJOS REALIZADOS POR OTRAS EMPRESAS Y PROFESIONALES	25.382,00		25.382,00					25.382,00
01005	15102	23010	DIETAS DEL PERSONAL DIRECTIVO	200,00		200,00					200,00
01005	15102	23020	DIETAS DEL PERSONAL NO DIRECTIVO	200,00		200,00					200,00
01005	15102	23110	LOCOMOCIONES DEL PERSONAL DIRECTIVO	200,00		200,00					200,00
01005	15102	23120	LOCOMOCIONES DEL PERSONAL NO DIRECTIVO	300,00		300,00					300,00
01005	15103	60900	OTRAS INVERSIONES NUEVAS EN INFRAEST. Y BIENES DE USO GNRAL.	258.820,45	1.253,16	260.073,61	175.232,20	139.118,81	12.044,78	127.074,03	120.954,80
01005	15103	61900	OTRAS INVERS DE REPOSICIÓN EN INFRAEST. Y BIENES DE USO GRAL	258.820,45	3.990,90	262.811,35	15.996,50	15.996,50		15.996,50	246.814,85
01005	15103	62200	EDIFICIOS Y OTRAS CONSTRUCCIONES	102.316,22	2.839,54	105.155,76					105.155,76
<b>Suma</b>				17.487.220,30	24.063.970,85	41.551.191,15	36.965.203,59	34.347.319,68	19.276.098,05	15.071.221,63	7.203.871,47





ESTADO DE LIQUIDACIÓN DEL PRESUPUESTO

I. LIQUIDACIÓN DEL PRESUPUESTO DE GASTOS

APLICACIÓN PRESUP.			DESCRIPCIÓN	CRÉDITOS PRESUPUESTARIOS			GASTOS COMPROMET.	OBLIGACIONES RECONOCIDAS NETAS	PAGOS	OBLIGACIONES PENDIENTES DE PAGO A 31 DE DICIEMBRE	REMANENTES DE CRÉDITO
				INICIALES	MODIFICACIONES	DEFINITIVAS					
01005	15103	62296	EDIFICIOS Y OT. CONSTRUC. INDEMNIZACIONES REVISIÓN DE OFICIO								
01005	15103	63200	REPOSICIÓN DE EDIFICIOS Y OTRAS CONSTRUCCIONES	102.316,22	19.206,50	121.522,72	113.481,47	87.871,25	72.559,37	15.311,88	33.651,47
01005	15150	22706	ESTUDIOS Y TRABAJOS TÉCNICOS	260.865,07		260.865,07	130.432,52	130.432,52	42.747,60	87.684,92	130.432,55
01005	15150	60900	OTRAS INVERSIONES NUEVAS EN INFRAEST. Y BIENES DE USO GNRAL.	3.513.962,65		3.513.962,65	876.867,06	271.178,61	184.307,66	86.870,95	3.242.784,04
01005	15150	61900	OTRAS REPOSICIONES DE USO GENERAL	1.020.000,00		1.020.000,00					1.020.000,00
01005	15150	62200	EDIFICIOS Y OTRAS CONSTRUCCIONES	1.000.000,00		1.000.000,00	466.284,00				1.000.000,00
01005	15150	63200	REPOSICIÓN DE EDIFICIOS Y OTRAS CONSTRUCCIONES	100.000,00		100.000,00					100.000,00
01005	15320	60900	OTRAS INVERSIONES NUEVAS EN INFRAEST. Y BIENES DE USO GNRAL.	266.381,06	43.221,22	309.602,28	5.485,32				309.602,28
01005	15320	61900	OTRAS REPOSICIONES DE USO GENERAL		77.966,44	77.966,44	22.079,36	22.079,36		22.079,36	55.887,08
01005	16000	60900	OTRAS INVERSIONES NUEVAS EN INFRAEST. Y BIENES DE USO GNRAL.		6.191,90	6.191,90	6.191,90				6.191,90
01005	17100	60900	OTRAS INVERSIONES NUEVAS EN INFRAEST. Y BIENES DE USO GNRAL.	111.072,28	192.334,59	303.406,87	134.654,25	134.654,25		134.654,25	168.752,62
01005	44200	60900	OTRAS INVERSIONES NUEVAS EN INFRAEST. Y BIENES DE USO GNRAL.		294.179,63	294.179,63	294.179,63	248.032,52	248.032,52		46.147,11
01005	44201	60900	OTRAS INVERSIONES NUEVAS EN INFRAEST. Y BIENES DE USO GNRAL.	6.043.587,26	3.427.838,67	9.471.425,93	8.349.764,03	6.171.366,96	5.374.408,83	796.958,13	3.300.058,97
01005	44201	62200	EDIFICIOS Y OTRAS CONSTRUCCIONES		10.000.000,00	10.000.000,00	4.206.063,06				10.000.000,00
01005	93400	35200	INTERESES DE DEMORA	2.010.000,00	7.176.170,84	9.186.170,84	9.084.778,33	9.084.778,33	8.443.236,43	641.541,90	101.392,51
01006	15210	12001	SUELDOS PERSONAL FUNCIONARIO GRUPO A2	12.488,28		12.488,28	12.600,72	12.600,72	12.600,72		-112,44
01006	15210	12003	SUELDOS PERSONAL FUNCIONARIO GRUPO C1	31.279,04		31.279,04	18.922,08	18.922,08	18.922,08		12.356,96
01006	15210	12006	TRIENIOS DEL PERSONAL FUNCIONARIO	9.981,12		9.981,12	10.071,69	10.071,69	10.071,69		-90,57
01006	15210	12009	OTRAS RETRIBUCIONES BÁSICAS PERSONAL FUNCIONARIO	22.560,27		22.560,27	17.779,68	17.779,68	17.779,68		4.780,59
01006	15210	12100	COMPLEMENTO DE DESTINO PERSONAL FUNCIONARIO	29.240,05		29.240,05	22.573,20	22.573,20	22.573,20		6.666,85
01006	15210	12101	COMPLEMENTO ESPECÍFICO PERSONAL FUNCIONARIO	61.661,40		61.661,40	49.762,88	49.206,36	49.206,36		12.455,04
01006	15210	12300	RESIDENCIA PERSONAL FUNCIONARIO	6.848,20		6.848,20	4.880,64	4.880,64	4.880,64		1.967,56
01006	15210	13500	RETRIBUCIONES LABORAL INDEFINIDO EN PUESTO DE FUNCIONARIO	262.556,40		262.556,40	266.465,33	265.754,46	265.754,46		-3.198,06
01006	15210	22000	MATERIAL DE OFICINA ORDINARIO NO INVENTARIABLE	1.000,00		1.000,00					1.000,00
01006	15210	22002	MATERIAL INFORMÁTICO NO INVENTARIABLE	1.500,00		1.500,00					1.500,00
			<b>Suma</b>	<b>32.354.519,60</b>	<b>45.301.080,64</b>	<b>77.655.600,24</b>	<b>61.058.520,74</b>	<b>50.899.502,31</b>	<b>34.043.179,29</b>	<b>16.856.323,02</b>	<b>26.756.097,99</b>



ESTADO DE LIQUIDACIÓN DEL PRESUPUESTO

I. LIQUIDACIÓN DEL PRESUPUESTO DE GASTOS

APLICACIÓN PRESUP.			DESCRIPCIÓN	CRÉDITOS PRESUPUESTARIOS			GASTOS COMPROMET.	OBLIGACIONES RECONOCIDAS NETAS	PAGOS	OBLIGACIONES PENDIENTES DE PAGO A 31 DE DICIEMBRE	REMANENTES DE CRÉDITO
				INICIALES	MODIFICACIONES	DEFINITIVAS					
01006	15210	22200	SERVICIOS DE TELECOMUNICACIONES	300,00		300,00					300,00
01006	15210	22604	GASTOS JURÍDICOS, CONTENCIOSOS	32.800,00		32.800,00	827,02	827,02	827,02		31.972,98
01006	15210	22699	OTROS GASTOS DIVERSOS	2.000,00		2.000,00					2.000,00
01006	15210	22706	ESTUDIOS Y TRABAJOS TÉCNICOS	450.000,00	495.589,54	945.589,54	847.908,01	845.661,01	644.357,58	201.303,43	99.928,53
01006	15210	23000	DIETAS DE LOS MIEMBROS DE LOS ÓRGANOS DE GOBIERNO	500,00		500,00					500,00
01006	15210	23020	DIETAS DEL PERSONAL NO DIRECTIVO	500,00		500,00					500,00
01006	15210	23100	LOCOMOCIONES DE LOS MIEMBROS DE LOS ÓRGANOS DE GOBIERNO	1.000,00		1.000,00					1.000,00
01006	15210	23120	LOCOMOCIONES DEL PERSONAL NO DIRECTIVO	1.000,00		1.000,00					1.000,00
01006	15210	48900	OTRAS TRANSF. CTES. A FAMILIAS E INSTIT. SIN FINES DE LUCRO	1.500.000,00		1.500.000,00	1.374.737,88	1.359.286,86	1.303.080,19	56.206,67	140.713,14
01006	15210	78900	OTRAS TRANSFERENCIAS DE CAPITAL	15.035.278,14	8.776.261,98	23.811.540,12	9.346.252,93	5.892.925,01	5.500.594,78	392.330,23	17.918.615,11
01006	15220	21000	REPAR/MANTEN. INFRAESTRUCTURA Y BIENES NATURALES	48.000,00		48.000,00					48.000,00
01006	15220	21200	REPAR/MANTEN. EDIFICIOS Y OTRAS CONSTRUCCIONES	1.000,00		1.000,00					1.000,00
01006	15220	21201	REPAR/MANTEN. VIVIENDAS	21.500,00		21.500,00					21.500,00
01006	15220	21296	EDIF. Y OTRAS CONSTRUC. INDEMNIZACIONES REVISIÓN DE OFICIO		23.789,17	23.789,17					23.789,17
01006	15220	22100	ENERGÍA ELÉCTRICA	400,00		400,00					400,00
01006	15220	22101	AGUA	1.500,00		1.500,00					1.500,00
01006	15220	22614	CUOTAS DE COMUNIDAD	90.000,00		90.000,00	82.423,58	71.417,68	58.400,20	13.017,48	18.582,32
01108	17200	12000	SUELDOS PERSONAL FUNCIONARIO GRUPO A1	14.623,27		14.623,27	14.572,68	14.572,68	14.572,68		50,59
01108	17200	12001	SUELDOS PERSONAL FUNCIONARIO GRUPO A2	12.581,94		12.581,94	12.600,72	12.600,72	12.600,72		-18,78
01108	17200	12003	SUELDOS PERSONAL FUNCIONARIO GRUPO C1	18.847,12		18.847,12	9.278,71	9.278,71	9.278,71		9.568,41
01108	17200	12006	TRIENIOS DEL PERSONAL FUNCIONARIO	11.080,56		11.080,56	11.131,74	11.131,74	11.131,74		-51,18
01108	17200	12009	OTRAS RETRIBUCIONES BÁSICAS PERSONAL FUNCIONARIO	25.640,85		25.640,85	17.298,19	17.298,11	17.298,11		8.342,74
01108	17200	12100	COMPLEMENTO DE DESTINO PERSONAL FUNCIONARIO	35.273,95		35.273,95	21.803,39	21.803,39	21.803,39		13.470,56
01108	17200	12101	COMPLEMENTO ESPECÍFICO PERSONAL FUNCIONARIO	75.889,02		75.889,02	45.078,10	41.595,60	41.595,60		34.293,42
01108	17200	12106	COMPLEMENTO PERSONAL TRANSITORIO PERSONAL FUNCIONARIO	1.289,40		1.289,40	895,08	895,08	895,08		394,32
01108	17200	12300	RESIDENCIA PERSONAL FUNCIONARIO	7.128,06		7.128,06	5.586,73	5.586,73	5.586,73		1.541,33
01108	17200	13000	RETRIBUCIONES BÁSICAS PERSONAL LABORAL FIJO	35.101,00		35.101,00	35.418,09	35.418,09	35.418,09		317,09
			<b>Suma</b>	49.813.142,83	54.596.721,33	104.409.864,16	72.919.273,55	59.274.740,70	41.755.559,87	17.519.180,83	45.135.123,46





ESTADO DE LIQUIDACIÓN DEL PRESUPUESTO

I. LIQUIDACIÓN DEL PRESUPUESTO DE GASTOS

APLICACIÓN PRESUP.			DESCRIPCIÓN	CRÉDITOS PRESUPUESTARIOS			GASTOS COMPROMET.	OBLIGACIONES RECONOCIDAS NETAS	PAGOS	OBLIGACIONES PENDIENTES DE PAGO A 31 DE DICIEMBRE	REMANENTES DE CRÉDITO
				INICIALES	MODIFICACIONES	DEFINITIVAS					
01108	17200	13002	OTRAS REMUNERACIONES PERSONAL LABORAL FIJO	35.389,92		35.389,92	34.939,96	34.939,96	34.939,96		449,96
01108	17200	13006	COMPLEMENTO PERSONAL TRANSITORIO PERSONAL LABORAL FIJO	3.009,84		3.009,84	2.303,67	2.268,52	2.268,52		741,32
01108	17200	13100	RETRIBUCIONES PERSONAL LABORAL TEMPORAL	158,16		158,16					158,16
01108	17200	13500	RETRIBUCIONES LABORAL INDEFINIDO EN PUESTO DE FUNCIONARIO	47.692,64		47.692,64	48.124,44	47.861,44	47.861,44		-168,80
01108	17200	13600	COMPLEMENTO DE GARANTÍA RETRIBUTIVA	1.365,84		1.365,84	1.193,16	1.193,16	1.193,16		172,68
01108	17200	16200	FORMACIÓN Y PERFECCIONAMIENTO DEL PERSONAL	1.500,00		1.500,00					1.500,00
01108	17200	21000	REPAR/MANTEN. INFRAESTRUCTURA Y BIENES NATURALES	2.000,00		2.000,00					2.000,00
01108	17200	22000	MATERIAL DE OFICINA ORDINARIO NO INVENTARIABLE	1.000,00		1.000,00					1.000,00
01108	17200	22001	PRENSA, REVISTAS, LIBROS Y OTRAS PUBLICACIONES	1.000,00		1.000,00					1.000,00
01108	17200	22002	MATERIAL INFORMÁTICO NO INVENTARIABLE	4.716,06		4.716,06					4.716,06
01108	17200	22111	SUMINISTROS DE REPUESTOS DE MAQ., UTILLAJE Y ELEM. TRANSP.	2.000,00		2.000,00					2.000,00
01108	17200	22112	SUMIN. DE MATERIAL ELECTRÓNICO, ELÉCTRICO Y DE TELECOMUNIC.	2.000,00		2.000,00					2.000,00
01108	17200	22199	OTROS SUMINISTROS	2.000,00		2.000,00					2.000,00
01108	17200	22403	PRIMAS DE SEGUROS. OTROS RIESGOS				5.658,40	5.658,40		5.658,40	-5.658,40
01108	17200	22602	PUBLICIDAD Y PROPAGANDA	2.836,00		2.836,00	31.565,00	4.173,00	4.173,00		-1.337,00
01108	17200	22606	REUNIONES, CONFERENCIAS Y CURSOS	2.000,00		2.000,00					2.000,00
01108	17200	22610	CUOTAS FEDERACIÓN DE MUNICIPIOS	2.000,00		2.000,00	300,00	300,00	300,00		1.700,00
01108	17200	22706	ESTUDIOS Y TRABAJOS TÉCNICOS	182.186,05		182.186,05	53.439,24	53.439,24	46.805,21	6.634,03	128.746,81
01108	17200	22796	TRABAJOS REALIZ. POR OTRAS EMPRESAS Y PROF. INDEMNIZACIONES		306.200,91	306.200,91					306.200,91
01108	17200	22799	OTROS TRABAJOS REALIZADOS POR OTRAS EMPRESAS Y PROFESIONALES	340.625,89		340.625,89	7.704,00	7.704,00		7.704,00	332.921,89
01108	17200	23020	DIETAS DEL PERSONAL NO DIRECTIVO	1.500,00		1.500,00					1.500,00
01108	17200	23120	LOCOMOCIONES DEL PERSONAL NO DIRECTIVO	1.500,00		1.500,00					1.500,00
01108	17200	41000	TRANSF. CORRIENTES A LOS ORG. AUTÓNOMOS DE LA ENT. LOCAL	546.239,21	354.305,56	900.544,77	546.239,21	179.649,97		179.649,97	720.894,80
01108	17200	60900	OTRAS INVERSIONES NUEVAS EN INFRAEST. Y BIENES DE USO GNRAL.	171.106,91		171.106,91	7.704,00				171.106,91
01108	17200	71000	TRANSF. DE CAPITAL A LOS ORG. AUTÓNOMOS DE LA ENT. LOCAL	194.000,00		194.000,00					194.000,00
01108	17210	22706	ESTUDIOS Y TRABAJOS TÉCNICOS	55.000,00	2.800,00	57.800,00	22.213,20	22.213,20	22.213,20		35.586,80
			<b>Suma</b>	51.380.579,43	55.260.027,80	106.640.607,23	73.645.717,87	59.599.201,63	41.880.374,40	17.718.827,23	47.041.405,60



(2021)


Pág.

10

## ESTADO DE LIQUIDACIÓN DEL PRESUPUESTO

## I. LIQUIDACIÓN DEL PRESUPUESTO DE GASTOS

APLICACIÓN PRESUP.			DESCRIPCIÓN	CRÉDITOS PRESUPUESTARIOS			GASTOS COMPROMET.	OBLIGACIONES RECONOCIDAS NETAS	PAGOS	OBLIGACIONES PENDIENTES DE PAGO A 31 DE DICIEMBRE	REMANENTES DE CRÉDITO
				INICIALES	MODIFICACIONES	DEFINITIVAS					
01108	17250	71000	TRANSF. DE CAPITAL A LOS ORG. AUTÓNOMOS DE LA ENT. LOCAL	245.000,00	12.895,64	257.895,64					257.895,64
02009	43200	12003	SUELDOS PERSONAL FUNCIONARIO GRUPO C1	9.376,68		9.376,68	9.461,04	9.461,04	9.461,04		-84,36
02009	43200	12006	TRIENIOS DEL PERSONAL FUNCIONARIO	3.211,68		3.211,68	3.240,96	3.240,96	3.240,96		-29,28
02009	43200	12009	OTRAS RETRIBUCIONES BÁSICAS PERSONAL FUNCIONARIO	5.340,62		5.340,62	5.388,96	5.388,94	5.388,94		-48,32
02009	43200	12100	COMPLEMENTO DE DESTINO PERSONAL FUNCIONARIO	6.639,60		6.639,60	6.699,36	6.699,36	6.699,36		-59,76
02009	43200	12101	COMPLEMENTO ESPECÍFICO PERSONAL FUNCIONARIO	14.467,20	11.942,42	26.409,62	14.447,22	14.447,21	14.447,21		11.962,41
02009	43200	12300	RESIDENCIA PERSONAL FUNCIONARIO	1.505,52		1.505,52	1.519,08	1.519,08	1.519,08		-13,56
02009	43200	13500	RETRIBUCIONES LABORAL INDEFINIDO EN PUESTO DE FUNCIONARIO	59.177,74		59.177,74	59.449,05	59.448,99	59.448,99		-271,25
02009	43200	44900	OTRAS SUBV. A ENTES PÚBL. Y SOC. MERCANTILES DEL AYTO.	1.740.000,00		1.740.000,00	1.740.000,00	1.740.000,00	1.740.000,00		
02010	23100	41000	TRANSF. CORRIENTES A LOS ORG. AUTÓNOMOS DE LA ENT. LOCAL	1.021.880,66	783.523,88	1.805.404,54	1.805.404,54	1.680.593,24	1.680.593,24		124.811,30
02010	23100	44200	SUBV. PARA REDUCIR EL PRECIO A PAGAR POR LOS CONSUMIDORES	857.325,00	857.325,00	1.714.650,00	1.714.650,00	1.714.650,00	1.714.650,00		
02010	24100	41000	TRANSF. CORRIENTES A LOS ORG. AUTÓNOMOS DE LA ENT. LOCAL	2.963.799,27	2.123.547,13	5.087.346,40	5.087.346,40	3.655.247,43	3.655.247,43		1.432.098,97
02010	24100	71000	TRANSF. DE CAPITAL A LOS ORG. AUTÓNOMOS DE LA ENT. LOCAL	881.347,76	82.462,91	963.810,67	881.347,76	60.583,76	60.583,76		903.226,91
02011	43119	22699	OTROS GASTOS DIVERSOS				26.421,51	15.481,83		15.481,83	-15.481,83
02011	43120	20200	ARRENDAMIENTO DE EDIFICIOS Y OTRAS CONSTRUCCIONES	1.000,00		1.000,00	192,60	192,60	192,60		807,40
02011	43120	21200	REPAR/MANTEN. EDIFICIOS Y OTRAS CONSTRUCCIONES		372,75	372,75	372,75	372,75	372,75		
02011	43120	22602	PUBLICIDAD Y PROPAGANDA				6.955,00	6.955,00	6.955,00		-6.955,00
02011	43120	22604	GASTOS JURÍDICOS, CONTENCIOSOS				3.295,24	3.295,24	3.295,24		-3.295,24
02011	43120	22699	OTROS GASTOS DIVERSOS	10.000,00		10.000,00	60,63	60,63	60,63		9.939,37
02011	43120	61900	OTRAS REPOSICIONES DE USO GENERAL		15.000,00	15.000,00	15.000,00	15.000,00	15.000,00		
02011	43130	20300	ARRENDAMIENTO MAQUINARIA, INSTALACIONES Y UTILLAJE		1.396,35	1.396,35					1.396,35
02011	43130	20396	ARREND. DE MAQ. INSTALACIONES Y UTILLAJE. INDEMNIZACIONES		686,45	686,45					686,45
02011	43130	21600	REPAR/MANTEN. EQUIPOS PARA PROCESOS DE INFORMACIÓN	959,45		959,45					959,45
02011	43130	21900	REPAR/MANTEN. OTRO INMOVILIZADO MATERIAL	500,00		500,00					500,00
02011	43130	22000	MATERIAL DE OFICINA ORDINARIO NO INVENTARIABLE	200,00		200,00	936,25	936,25	936,25		736,25
			<b>Suma</b>	59.202.310,61	59.149.180,33	118.351.490,94	85.027.906,22	68.592.775,94	50.858.466,88	17.734.309,06	49.758.715,00



(2021)

Pág.

11

ESTADO DE LIQUIDACIÓN DEL PRESUPUESTO

I. LIQUIDACIÓN DEL PRESUPUESTO DE GASTOS

APLICACIÓN PRESUP.			DESCRIPCIÓN	CRÉDITOS PRESUPUESTARIOS			GASTOS COMPROMET.	OBLIGACIONES RECONOCIDAS NETAS	PAGOS	OBLIGACIONES PENDIENTES DE PAGO A 31 DE DICIEMBRE	REMANENTES DE CRÉDITO
				INICIALES	MODIFICACIONES	DEFINITIVAS					
02011	43130	22002	MATERIAL INFORMÁTICO NO INVENTARIABLE	500,00		500,00					500,00
02011	43130	22111	SUMINISTROS DE REPUESTOS DE MAQ., UTILLAJE Y ELEM. TRANSP.	500,00		500,00					500,00
02011	43130	22199	OTROS SUMINISTROS	500,00		500,00					500,00
02011	43130	22602	PUBLICIDAD Y PROPAGANDA				4.576,39	4.521,82	3.473,22	1.048,60	-4.521,82
02011	43130	22603	PUBLICACIÓN EN DIARIOS OFICIALES		1.150,50	1.150,50	1.308,24	1.308,24	1.308,24		-157,74
02011	43130	22609	ACTIVIDADES CULTURALES Y DEPORTIVAS	12.500,00	-12.500,00						
02011	43130	22699	OTROS GASTOS DIVERSOS	39.691,36	1.790,04	41.481,40	18.251,75	12.913,59	7.438,76	5.474,83	28.567,81
02011	43130	22700	LIMPIEZA Y ASEO	30.495,00	-5.500,00	24.995,00	7.407,20	5.426,17		5.426,17	19.568,83
02011	43130	22701	SEGURIDAD	25.412,50	-9.000,00	16.412,50	6.573,30	5.357,35	4.915,25	442,10	11.055,15
02011	43130	22796	TRABAJOS REALIZ. POR OTRAS EMPRESAS Y PROF. INDEMNIZACIONES		50.088,11	50.088,11	6.660,11	6.660,11	6.660,11		43.428,00
02011	43130	22799	OTROS TRABAJOS REALIZADOS POR OTRAS EMPRESAS Y PROFESIONALES	31.158,40		31.158,40	7.568,34	6.505,15		6.505,15	24.653,25
02011	43130	61900	OTRAS INVERS DE REPOSICIÓN EN INFRAEST. Y BIENES DE USO GRAL				15.901,89	15.901,89		15.901,89	-15.901,89
02011	43130	64100	GASTOS EN APLICACIONES INFORMÁTICAS		27.000,00	27.000,00					27.000,00
02011	43300	12000	SUELDOS PERSONAL FUNCIONARIO GRUPO A1	14.551,05		14.551,05	17.001,47	17.001,46	17.001,46		-2.450,41
02011	43300	12001	SUELDOS PERSONAL FUNCIONARIO GRUPO A2	12.519,50		12.519,50	12.600,72	7.350,42	7.350,42		5.169,08
02011	43300	12003	SUELDOS PERSONAL FUNCIONARIO GRUPO C1	21.878,92		21.878,92	18.922,08	18.922,08	18.922,08		2.956,84
02011	43300	12004	SUELDOS PERSONAL FUNCIONARIO GRUPO C2	15.607,92		15.607,92	15.748,32	13.527,89	13.527,89		2.080,03
02011	43300	12006	TRIENIOS DEL PERSONAL FUNCIONARIO	4.455,84		4.455,84	4.751,54	4.721,61	4.721,61		-265,77
02011	43300	12009	OTRAS RETRIBUCIONES BÁSICAS PERSONAL FUNCIONARIO	31.127,27		31.127,27	28.299,91	28.299,16	28.299,16		2.828,11
02011	43300	12100	COMPLEMENTO DE DESTINO PERSONAL FUNCIONARIO	41.087,70		41.087,70	36.400,16	34.674,15	34.674,15		6.413,55
02011	43300	12101	COMPLEMENTO ESPECÍFICO PERSONAL FUNCIONARIO	89.514,26	13.570,45	103.084,71	74.771,28	72.015,21	72.015,21		31.069,50
02011	43300	12106	COMPLEMENTO PERSONAL TRANSITORIO PERSONAL FUNCIONARIO	226,08		226,08	96,36	96,36	96,36		129,72
02011	43300	12300	RESIDENCIA PERSONAL FUNCIONARIO	10.076,62		10.076,62	9.639,48	8.894,40	8.894,40		1.182,22
02011	43300	13000	RETRIBUCIONES BÁSICAS PERSONAL LABORAL FIJO	44.033,42		44.033,42	21.792,55	20.974,51	20.974,51		23.058,91
02011	43300	13002	OTRAS REMUNERACIONES PERSONAL LABORAL FIJO	49.401,60		49.401,60	21.363,00	20.035,44	20.035,44		29.366,16
02011	43300	13006	COMPLEMENTO PERSONAL TRANSITORIO PERSONAL LABORAL FIJO				946,11	946,10	946,10		-946,10
<b>Suma</b>				59.677.548,05	59.215.779,43	118.893.327,48	85.358.486,42	68.898.829,05	51.129.721,25	17.769.107,80	49.994.498,43



ESTADO DE LIQUIDACIÓN DEL PRESUPUESTO

I. LIQUIDACIÓN DEL PRESUPUESTO DE GASTOS

APLICACIÓN PRESUP.			DESCRIPCIÓN	CRÉDITOS PRESUPUESTARIOS			GASTOS COMPROMET.	OBLIGACIONES RECONOCIDAS NETAS	PAGOS	OBLIGACIONES PENDIENTES DE PAGO A 31 DE DICIEMBRE	REMANENTES DE CRÉDITO
				INICIALES	MODIFICACIONES	DEFINITIVAS					
02011	43300	13100	RETRIBUCIONES PERSONAL LABORAL TEMPORAL	21.394,24		21.394,24	17.746,33				21.394,24
02011	43300	13500	RETRIBUCIONES LABORAL INDEFINIDO EN PUESTO DE FUNCIONARIO	183.447,08		183.447,08	191.007,19	160.064,30	154.775,89	5.288,41	23.382,78
02011	43300	13506	COMPLEMENTO GARANTÍA RETRIBUT. PERSONAL PROCEDENTE DE ERELPA	5.542,68		5.542,68	4.251,72	3.759,42	3.759,42		1.783,26
02011	43300	13600	COMPLEMENTO DE GARANTÍA RETRIBUTIVA				606,09	119,10	119,10		-119,10
02011	43300	20300	ARRENDAMIENTO MAQUINARIA, INSTALACIONES Y UTILLAJE	84.206,18	1.236,59	85.442,77	27.831,58	26.520,03		26.520,03	58.922,74
02011	43300	21500	REPAR/MANTEN. MOBILIARIO Y ENSERES	500,00	144,45	644,45					644,45
02011	43300	21600	REPAR/MANTEN. EQUIPOS PARA PROCESOS DE INFORMACIÓN				347,94	347,94	347,94		-347,94
02011	43300	22002	MATERIAL INFORMÁTICO NO INVENTARIABLE	500,00		500,00					500,00
02011	43300	22602	PUBLICIDAD Y PROPAGANDA	32.669,59	3.197,16	35.866,75	37.644,02	34.272,49	11.080,95	23.191,54	1.594,26
02011	43300	22699	OTROS GASTOS DIVERSOS	1.000,00		1.000,00	50.397,27	30.022,89	30.022,89		-29.022,89
02011	43300	22701	SEGURIDAD		1.849,85	1.849,85	1.849,85	1.849,85	1.849,85		
02011	43300	22706	ESTUDIOS Y TRABAJOS TÉCNICOS				5.197,40	5.197,40	5.197,40		-5.197,40
02011	43300	23120	LOCOMOCIONES DEL PERSONAL NO DIRECTIVO	100,00		100,00					100,00
02011	43300	48936	OTRAS TRANSFERENCIAS CAM. OF. COM., IND., SERV. Y NAVEG. G.C	32.500,00		32.500,00	32.500,00	32.500,00	32.500,00		
02011	43300	61900	OTRAS REPOSICIONES DE USO GENERAL		1.409.082,74	1.409.082,74	1.271.684,40	1.217.003,60	1.217.003,60		192.079,14
02011	43319	22602	PUBLICIDAD Y PROPAGANDA		20.000,00	20.000,00	14.859,00				20.000,00
02011	43319	22701	SEGURIDAD				2.407,50	2.407,50		2.407,50	-2.407,50
02011	49300	12000	SUELDOS PERSONAL FUNCIONARIO GRUPO A1	36,11		36,11					36,11
02011	49300	12001	SUELDOS PERSONAL FUNCIONARIO GRUPO A2	25.007,78		25.007,78	25.201,44	22.051,26	22.051,26		2.956,52
02011	49300	12003	SUELDOS PERSONAL FUNCIONARIO GRUPO C1	46,88		46,88					46,88
02011	49300	12004	SUELDOS PERSONAL FUNCIONARIO GRUPO C2	23.411,88		23.411,88	23.610,78	23.610,78	23.610,78		-198,90
02011	49300	12006	TRIENIOS DEL PERSONAL FUNCIONARIO	11.021,88		11.021,88	11.118,70	10.535,84	10.535,84		486,04
02011	49300	12009	OTRAS RETRIBUCIONES BÁSICAS PERSONAL FUNCIONARIO	23.386,32		23.386,32	23.995,44	21.486,83	21.486,83		1.899,49
02011	49300	12100	COMPLEMENTO DE DESTINO PERSONAL FUNCIONARIO	29.427,56		29.427,56	29.451,59	28.007,14	28.007,14		1.420,42
02011	49300	12101	COMPLEMENTO ESPECÍFICO PERSONAL FUNCIONARIO	60.093,47		60.093,47	62.199,74	58.932,40	58.932,40		1.161,07
02011	49300	12300	RESIDENCIA PERSONAL FUNCIONARIO	7.392,88		7.392,88	7.439,70	6.979,08	6.979,08		413,80
			<b>Suma</b>	60.219.232,58	60.651.290,22	120.870.522,80	87.199.834,10	70.584.496,90	52.757.981,62	17.826.515,28	50.286.025,90



ESTADO DE LIQUIDACIÓN DEL PRESUPUESTO

I. LIQUIDACIÓN DEL PRESUPUESTO DE GASTOS

APLICACIÓN PRESUP.			DESCRIPCIÓN	CRÉDITOS PRESUPUESTARIOS			GASTOS COMPROMET.	OBLIGACIONES RECONOCIDAS NETAS	PAGOS	OBLIGACIONES PENDIENTES DE PAGO A 31 DE DICIEMBRE	REMANENTES DE CRÉDITO
				INICIALES	MODIFICACIONES	DEFINITIVAS					
02011	49300	13100	RETRIBUCIONES PERSONAL LABORAL TEMPORAL	28.379,08		28.379,08					28.379,08
02011	49300	13500	RETRIBUCIONES LABORAL INDEFINIDO EN PUESTO DE FUNCIONARIO				29.469,98	29.469,80	29.469,80		-29.469,80
02011	49300	21500	REPAR/MANTEN. MOBILIARIO Y ENSERES	500,00		500,00					500,00
02011	49300	21600	REPAR/MANTEN. EQUIPOS PARA PROCESOS DE INFORMACIÓN								
02011	49300	22000	MATERIAL DE OFICINA ORDINARIO NO INVENTARIABLE	500,00		500,00					500,00
02011	49300	22001	PRENSA, REVISTAS, LIBROS Y OTRAS PUBLICACIONES				381,99	381,99	381,99		-381,99
02011	49300	22002	MATERIAL INFORMÁTICO NO INVENTARIABLE	1.410,96		1.410,96	1.410,96	1.406,26	1.406,26		4,70
02011	49300	22602	PUBLICIDAD Y PROPAGANDA	9.600,00		9.600,00	11.912,31	11.912,30	11.912,30		-2.312,30
02011	49300	22606	REUNIONES, CONFERENCIAS Y CURSOS	200,00		200,00					200,00
02011	49300	22609	ACTIVIDADES CULTURALES Y DEPORTIVAS	1.000,00		1.000,00					1.000,00
02011	49300	22701	SEGURIDAD		82,52	82,52					82,52
02011	49300	22799	OTROS TRABAJOS REALIZADOS POR OTRAS EMPRESAS Y PROFESIONALES	36.496,56	3.930,00	40.426,56	16.928,45	11.399,96	10.701,45	698,51	29.026,60
02011	49300	23020	DIETAS DEL PERSONAL NO DIRECTIVO	900,00		900,00					900,00
02011	49300	23120	LOCOMOCIONES DEL PERSONAL NO DIRECTIVO	500,00	2,80	502,80					502,80
02012	23100	12000	SUELDOS PERSONAL FUNCIONARIO GRUPO A1	36,11		36,11					36,11
02012	23100	12001	SUELDOS PERSONAL FUNCIONARIO GRUPO A2	31,22		31,22					31,22
02012	23100	12003	SUELDOS PERSONAL FUNCIONARIO GRUPO C1	46,88		46,88					46,88
02012	23100	12009	OTRAS RETRIBUCIONES BÁSICAS PERSONAL FUNCIONARIO	45,77		45,77					45,77
02012	23100	12100	COMPLEMENTO DE DESTINO PERSONAL FUNCIONARIO	62,75		62,75					62,75
02012	23100	12101	COMPLEMENTO ESPECÍFICO PERSONAL FUNCIONARIO	126,26		126,26					126,26
02012	23100	12300	RESIDENCIA PERSONAL FUNCIONARIO	17,68		17,68					17,68
02012	23100	21600	REPAR/MANTEN. EQUIPOS PARA PROCESOS DE INFORMACIÓN	500,00		500,00					500,00
02012	23100	22000	MATERIAL DE OFICINA ORDINARIO NO INVENTARIABLE	500,00		500,00					500,00
02012	23100	22002	MATERIAL INFORMÁTICO NO INVENTARIABLE	500,00		500,00					500,00
02012	23100	22601	ATENCIONES PROTOCOLARIAS Y REPRESENTATIVAS	500,00		500,00					500,00
			<b>Suma</b>	60.301.085,85	60.655.305,54	120.956.391,39	87.259.937,79	70.639.067,21	52.811.853,42	17.827.213,79	50.317.324,18



(2021)

Pág.

14

## ESTADO DE LIQUIDACIÓN DEL PRESUPUESTO

## I. LIQUIDACIÓN DEL PRESUPUESTO DE GASTOS

APLICACIÓN PRESUP.			DESCRIPCIÓN	CRÉDITOS PRESUPUESTARIOS			GASTOS COMPROMET.	OBLIGACIONES RECONOCIDAS NETAS	PAGOS	OBLIGACIONES PENDIENTES DE PAGO A 31 DE DICIEMBRE	REMANENTES DE CRÉDITO
				INICIALES	MODIFICACIONES	DEFINITIVAS					
02012	23100	22602	PUBLICIDAD Y PROPAGANDA	1.000,00		1.000,00	11.293,61	11.290,01	11.290,01		-10.290,01
02012	23100	22606	REUNIONES, CONFERENCIAS Y CURSOS	3.000,00		3.000,00	25.719,69	24.238,92		24.238,92	-21.238,92
02012	23100	22609	ACTIVIDADES CULTURALES Y DEPORTIVAS	41.000,00		41.000,00	13.166,37	3.124,66	3.124,66		37.875,34
02012	23100	22699	OTROS GASTOS DIVERSOS	48.500,00		48.500,00	26.727,53	19.474,00	14.124,00	5.350,00	29.026,00
02012	23100	22701	SEGURIDAD				4.734,75	4.734,75		4.734,75	-4.734,75
02012	23100	22703	SERVICIOS POSTALES Y MENSAJERÍA	500,00		500,00					500,00
02012	23100	22706	ESTUDIOS Y TRABAJOS TÉCNICOS	1.000,00		1.000,00					1.000,00
02012	23100	23010	DIETAS DEL PERSONAL DIRECTIVO	500,00		500,00					500,00
02012	23100	23020	DIETAS DEL PERSONAL NO DIRECTIVO	500,00		500,00					500,00
02012	23100	23110	LOCOMOCIONES DEL PERSONAL DIRECTIVO	1.000,00		1.000,00					1.000,00
02012	23100	23120	LOCOMOCIONES DEL PERSONAL NO DIRECTIVO	1.000,00		1.000,00					1.000,00
02113	23100	10100	RETRIBUCIONES BÁSICAS PERSONAL DIRECTIVO	70.202,30	-60.000,00	10.202,30					10.202,30
02113	23100	12000	SUELDOS PERSONAL FUNCIONARIO GRUPO A1	144,44		144,44					144,44
02113	23100	12001	SUELDOS PERSONAL FUNCIONARIO GRUPO A2	3.246,95		3.246,95					3.246,95
02113	23100	12003	SUELDOS PERSONAL FUNCIONARIO GRUPO C1	70,32		70,32					70,32
02113	23100	12004	SUELDOS PERSONAL FUNCIONARIO GRUPO C2	7.803,96		7.803,96	7.874,16	7.852,29	7.852,29		-48,33
02113	23100	12006	TRIENIOS DEL PERSONAL FUNCIONARIO	467,04		467,04	471,36	470,05	470,05		-3,01
02113	23100	12009	OTRAS RETRIBUCIONES BÁSICAS PERSONAL FUNCIONARIO	5.020,70		5.020,70	3.747,00	3.736,74	3.736,74		1.283,96
02113	23100	12100	COMPLEMENTO DE DESTINO PERSONAL FUNCIONARIO	6.746,11		6.746,11	5.075,32	5.060,91	5.060,91		1.685,20
02113	23100	12101	COMPLEMENTO ESPECÍFICO PERSONAL FUNCIONARIO	12.664,73		12.664,73	8.872,97	8.847,90	8.847,90		3.816,83
02113	23100	12300	RESIDENCIA PERSONAL FUNCIONARIO	1.749,47		1.749,47	1.252,20	1.248,72	1.248,72		500,75
02113	23100	13000	RETRIBUCIONES BÁSICAS PERSONAL LABORAL FIJO	17.851,74		17.851,74	18.012,93	18.012,82	18.012,82		-161,08
02113	23100	13002	OTRAS REMUNERACIONES PERSONAL LABORAL FIJO	20.383,80		20.383,80	20.315,53	20.315,53	20.315,53		68,27
02113	23100	13006	COMPLEMENTO PERSONAL TRANSITORIO PERSONAL LABORAL FIJO	3.208,32		3.208,32	1.939,65	1.851,29	1.851,29		1.357,03
02113	23100	13100	RETRIBUCIONES PERSONAL LABORAL TEMPORAL	159.265,16		159.265,16	123.560,27	123.229,50	123.229,50		36.035,66
02113	23100	13500	RETRIBUCIONES LABORAL INDEFINIDO EN PUESTO DE FUNCIONARIO	508.704,58		508.704,58	506.482,13	482.841,50	482.841,50		25.863,08
02113	23100	16200	FORMACIÓN Y PERFECCIONAMIENTO DEL PERSONAL	3.000,00		3.000,00					3.000,00
			<b>Suma</b>	61.219.615,47	60.595.305,54	121.814.921,01	88.039.183,26	71.375.396,80	53.513.859,34	17.861.537,46	50.439.524,21





(2021)

Pág.

15

ESTADO DE LIQUIDACIÓN DEL PRESUPUESTO

I. LIQUIDACIÓN DEL PRESUPUESTO DE GASTOS

APLICACIÓN PRESUP.			DESCRIPCIÓN	CRÉDITOS PRESUPUESTARIOS			GASTOS COMPROMET.	OBLIGACIONES RECONOCIDAS NETAS	PAGOS	OBLIGACIONES PENDIENTES DE PAGO A 31 DE DICIEMBRE	REMANENTES DE CRÉDITO
				INICIALES	MODIFICACIONES	DEFINITIVAS					
02113	23100	20200	ARRENDAMIENTO DE EDIFICIOS Y OTRAS CONSTRUCCIONES	300,00		300,00					300,00
02113	23100	20300	ARRENDAMIENTO MAQUINARIA, INSTALACIONES Y UTILLAJE	3.000,00	256,80	3.256,80					3.256,80
02113	23100	20396	ARREND. DE MAQ. INSTALACIONES Y UTILLAJE. INDEMNIZACIONES		952,30	952,30					952,30
02113	23100	20600	ARRENDAMIENTO DE EQUIPOS PARA PROCESOS DE INFORMACIÓN	2.626,00		2.626,00					2.626,00
02113	23100	21200	REPAR/MANTEN. EDIFICIOS Y OTRAS CONSTRUCCIONES	300,00		300,00					300,00
02113	23100	21500	REPAR/MANTEN. MOBILIARIO Y ENSERES	300,00		300,00					300,00
02113	23100	21600	REPAR/MANTEN. EQUIPOS PARA PROCESOS DE INFORMACIÓN	300,00		300,00	1.155,97	1.155,97	1.030,44	125,53	-855,97
02113	23100	22000	MATERIAL DE OFICINA ORDINARIO NO INVENTARIABLE	200,00		200,00					200,00
02113	23100	22001	PRENSA, REVISTAS, LIBROS Y OTRAS PUBLICACIONES	500,00		500,00					500,00
02113	23100	22002	MATERIAL INFORMÁTICO NO INVENTARIABLE	2.500,00		2.500,00	125,53				2.500,00
02113	23100	22300	GASTOS DE TRANSPORTES	2.000,00	1.154,75	3.154,75					3.154,75
02113	23100	22400	PRIMAS DE SEGUROS	500,00		500,00					500,00
02113	23100	22602	PUBLICIDAD Y PROPAGANDA	98.288,00	22.896,13	121.184,13	148.510,67	97.730,53	74.401,69	23.328,84	23.453,60
02113	23100	22604	GASTOS JURÍDICOS, CONTENCIOSOS	1.000,00		1.000,00					1.000,00
02113	23100	22606	REUNIONES, CONFERENCIAS Y CURSOS	4.000,00		4.000,00					4.000,00
02113	23100	22609	ACTIVIDADES CULTURALES Y DEPORTIVAS	12.000,00		12.000,00	35.885,84	8.673,84	8.673,84		3.326,16
02113	23100	22696	GASTOS DIVERSOS. INDEMNIZACIONES POR REVISIÓN DE OFICIO		11.577,40	11.577,40					11.577,40
02113	23100	22699	OTROS GASTOS DIVERSOS	159.108,00	66.022,16	225.130,16	138.984,55	85.917,07	74.939,94	10.977,13	139.213,09
02113	23100	22701	SEGURIDAD	2.000,00		2.000,00	829,25	829,25	829,25		1.170,75
02113	23100	22706	ESTUDIOS Y TRABAJOS TÉCNICOS	18.100,00		18.100,00	22.562,75	6.700,00	6.700,00		11.400,00
02113	23100	23000	DIETAS DE LOS MIEMBROS DE LOS ÓRGANOS DE GOBIERNO	1.500,00		1.500,00					1.500,00
02113	23100	23110	LOCOMOCIONES DEL PERSONAL DIRECTIVO	2.000,00		2.000,00					2.000,00
02113	23100	23120	LOCOMOCIONES DEL PERSONAL NO DIRECTIVO	2.500,00		2.500,00					2.500,00
02113	23100	48000	ATENCIONES BENÉFICAS Y ASISTENCIALES	85.000,00		85.000,00					85.000,00
02113	23100	62200	EDIFICIOS Y OTRAS CONSTRUCCIONES	24.990,00		24.990,00					24.990,00
03014	16210	10100	RETRIBUCIONES BÁSICAS PERSONAL DIRECTIVO	71.430,85		71.430,85					71.430,85
<b>Suma</b>				61.714.701,20	60.698.165,08	122.412.866,28	88.387.237,82	71.576.403,46	53.680.434,50	17.895.968,96	50.836.462,82



ESTADO DE LIQUIDACIÓN DEL PRESUPUESTO

I. LIQUIDACIÓN DEL PRESUPUESTO DE GASTOS

APLICACIÓN PRESUP.			DESCRIPCIÓN	CRÉDITOS PRESUPUESTARIOS			GASTOS COMPROMET.	OBLIGACIONES RECONOCIDAS NETAS	PAGOS	OBLIGACIONES PENDIENTES DE PAGO A 31 DE DICIEMBRE	REMANENTES DE CRÉDITO
				INICIALES	MODIFICACIONES	DEFINITIVAS					
03014	16210	11900	INCREMENTO RETRIBUCIONES 0,9% 2021	642,88		642,88					642,88
03014	16210	12000	SUELDOS PERSONAL FUNCIONARIO GRUPO A1	39.067,20		39.067,20					39.067,20
03014	16210	12004	SUELDOS PERSONAL FUNCIONARIO GRUPO C2	22.422,66		22.422,66					22.422,66
03014	16210	12100	COMPLEMENTO DE DESTINO PERSONAL FUNCIONARIO	22.393,58		22.393,58					22.393,58
03014	16210	12101	COMPLEMENTO ESPECÍFICO PERSONAL FUNCIONARIO	46.295,04		46.295,04					46.295,04
03014	16210	12300	RESIDENCIA PERSONAL FUNCIONARIO	6.950,16		6.950,16					6.950,16
03014	16210	12900	INCREMENTO RETRIBUCIONES 0,9% 2021	1.234,16		1.234,16					1.234,16
03014	16210	13000	RETRIBUCIONES BÁSICAS PERSONAL LABORAL FIJO	3.756.656,53		3.756.656,53	1.640.259,48	1.534.296,11	1.534.296,11		2.222.360,42
03014	16210	13001	HORAS EXTRAORDINARIAS PERSONAL LABORAL FIJO	130.096,44	400.000,00	530.096,44	277.625,88	277.625,88	277.625,88		252.470,56
03014	16210	13002	OTRAS REMUNERACIONES PERSONAL LABORAL FIJO	2.755.622,10		2.755.622,10	1.521.564,73	1.519.814,20	1.519.814,20		1.235.807,90
03014	16210	13004	PREVISIÓN PAGO DE SENTENCIAS JURISD. LABORAL	480.870,62	-400.000,00	80.870,62					80.870,62
03014	16210	13100	RETRIBUCIONES PERSONAL LABORAL TEMPORAL	149.765,36		149.765,36	1.102.508,58	1.030.807,19	1.030.807,19		-881.041,83
03014	16210	13101	HORAS EXTRAORDINARIAS PERSONAL LABORAL TEMPORAL	114.004,36		114.004,36	192.806,99	192.806,99	192.806,99		-78.802,63
03014	16210	13102	OTRAS REMUNERACIONES PERSONAL LABORAL TEMPORAL	84.028,40		84.028,40	970.251,47	964.928,35	964.928,35		-880.899,95
03014	16210	13700	CONTRIBUCIONES A PLANES Y FONDOS DE PENSIONES. LABORALES								
03014	16210	13900	INCREMENTO RETRIBUCIONES 0,9% 2021	67.239,39		67.239,39					67.239,39
03014	16210	13901	PREVISIÓN R.P.T.	1.369.246,50		1.369.246,50					1.369.246,50
03014	16210	16000	SEGURIDAD SOCIAL	3.159.375,30		3.159.375,30	1.443.621,79	1.370.721,49	1.370.721,49		1.788.653,81
03014	16210	16204	ACCIÓN SOCIAL	64.641,71		64.641,71					64.641,71
03014	16210	16205	SEGUROS	19.473,27		19.473,27	19.473,27	16.227,74	16.227,74		3.245,53
03014	16210	20400	ARRENDAMIENTO DE MATERIAL DE TRANSPORTE	94.000,55		94.000,55	94.887,78	64.904,30	58.179,11	6.725,19	29.096,25
03014	16210	20600	ARRENDAMIENTO DE EQUIPOS PARA PROCESOS DE INFORMACIÓN	4.220,08		4.220,08	1.758,83	1.671,34	1.519,40	151,94	2.548,74
03014	16210	21000	REPAR/MANTEN. INFRAESTRUCTURA Y BIENES NATURALES				14.984,28				
03014	16210	21200	REPAR/MANTEN. EDIFICIOS Y OTRAS CONSTRUCCIONES	42.550,00		42.550,00	46.501,61	7.276,05	7.276,05		35.273,95
03014	16210	21300	REPAR/MANTEN. MAQUINARIA, INSTALACIONES TÉCNICAS Y UTILLAJE	50.151,36		50.151,36	1.998,52				50.151,36
			<b>Suma</b>	74.195.005,97	60.698.165,08	134.893.171,05	95.715.481,03	78.557.483,10	60.654.637,01	17.902.846,09	56.335.687,95





ESTADO DE LIQUIDACIÓN DEL PRESUPUESTO

I. LIQUIDACIÓN DEL PRESUPUESTO DE GASTOS

APLICACIÓN PRESUP.			DESCRIPCIÓN	CRÉDITOS PRESUPUESTARIOS			GASTOS COMPROMET.	OBLIGACIONES RECONOCIDAS NETAS	PAGOS	OBLIGACIONES PENDIENTES DE PAGO A 31 DE DICIEMBRE	REMANENTES DE CRÉDITO
				INICIALES	MODIFICACIONES	DEFINITIVAS					
03014	16210	21400	REPAR/MANTEN. ELEMENTOS DE TRANSPORTE	223.923,57		223.923,57	163.165,93	141.912,55	126.367,03	15.545,52	82.011,02
03014	16210	21600	REPAR/MANTEN. EQUIPOS PARA PROCESOS DE INFORMACIÓN	2.500,00		2.500,00					2.500,00
03014	16210	22000	MATERIAL DE OFICINA ORDINARIO NO INVENTARIABLE	7.029,50		7.029,50					7.029,50
03014	16210	22002	MATERIAL INFORMÁTICO NO INVENTARIABLE	9.000,00		9.000,00	4.500,00				9.000,00
03014	16210	22096	MATERIAL DE OFICINA . INDEMNIZACIONES POR REVISIÓN DE								
03014	16210	22103	COMBUSTIBLES Y CARBURANTES	587.204,30		587.204,30	587.204,30	132.623,17	121.652,86	10.970,31	454.581,13
03014	16210	22104	VESTUARIO	160.000,00		160.000,00	147.481,26	146.234,79	81.911,76	64.323,03	13.765,21
03014	16210	22109	ÚTILES Y HERRAMIENTAS	12.058,29		12.058,29					12.058,29
03014	16210	22110	PRODUCTOS DE LIMPIEZA Y ASEO	12.205,75		12.205,75	4.692,23	1.640,79	1.640,79		10.564,96
03014	16210	22111	SUMINISTROS DE REPUESTOS DE MAQ., UTILLAJE Y ELEM. TRANSP.	160.308,46		160.308,46	59.973,63	22.103,48	18.999,03	3.104,45	138.204,98
03014	16210	22196	SUMINISTROS. INDEMNIZACIONES POR REVISIÓN DE OFICIO								
03014	16210	22199	OTROS SUMINISTROS	81.110,66		81.110,66	52.891,43	45.233,64	30.512,56	14.721,08	35.877,02
03014	16210	22200	SERVICIOS DE TELECOMUNICACIONES	10.000,00		10.000,00					10.000,00
03014	16210	22401	PRIMAS DE SEGUROS. VEHÍCULOS	20.000,00		20.000,00					20.000,00
03014	16210	22603	PUBLICACIÓN EN DIARIOS OFICIALES	3.500,00		3.500,00					3.500,00
03014	16210	22604	GASTOS JURÍDICOS, CONTENCIOSOS	20.000,00		20.000,00	10.969,10	10.969,10	10.969,10		9.030,90
03014	16210	22606	REUNIONES, CONFERENCIAS Y CURSOS	5.000,00		5.000,00					5.000,00
03014	16210	22607	OPOSICIONES Y PRUEBAS SELECTIVAS	10.000,00		10.000,00					10.000,00
03014	16210	22699	OTROS GASTOS DIVERSOS	23.000,00	-20.000,00	3.000,00					3.000,00
03014	16210	22706	ESTUDIOS Y TRABAJOS TÉCNICOS	61.334,00		61.334,00	14.708,51	14.708,51	14.708,51		46.625,49
03014	16210	22796	TRABAJOS REALIZ. POR OTRAS EMPRESAS Y PROF. INDEMNIZACIONES				780.593,64	780.593,64	610.095,47	170.498,17	-780.593,64
03014	16210	22799	OTROS TRABAJOS REALIZADOS POR OTRAS EMPRESAS Y PROFESIONALES	4.683.707,52		4.683.707,52	3.806.103,68	3.797.844,91	3.256.568,88	541.276,03	885.862,61
03014	16210	23010	DIETAS DEL PERSONAL DIRECTIVO	400,00		400,00					400,00
03014	16210	23020	DIETAS DEL PERSONAL NO DIRECTIVO	200,00		200,00					200,00
03014	16210	23110	LOCOMOCIONES DEL PERSONAL DIRECTIVO	400,00		400,00					400,00
03014	16210	23120	LOCOMOCIONES DEL PERSONAL NO DIRECTIVO	200,00		200,00					200,00
03014	16210	62300	MAQUINARIA, INSTALACIONES TÉCNICAS Y UTILLAJE	136.528,80		136.528,80					136.528,80
03014	16210	62400	ELEMENTOS DE TRANSPORTE	290.194,70		290.194,70					290.194,70
03014	16210	62500	MOBILIARIO	12.789,00		12.789,00					12.789,00
<b>Suma</b>				80.761.200,52	60.678.165,08	141.439.365,60	101.347.764,74	83.651.347,68	64.928.063,00	18.723.284,68	57.788.017,92



ESTADO DE LIQUIDACIÓN DEL PRESUPUESTO

I. LIQUIDACIÓN DEL PRESUPUESTO DE GASTOS

APLICACIÓN PRESUP.			DESCRIPCIÓN	CRÉDITOS PRESUPUESTARIOS			GASTOS COMPROMET.	OBLIGACIONES RECONOCIDAS NETAS	PAGOS	OBLIGACIONES PENDIENTES DE PAGO A 31 DE DICIEMBRE	REMANENTES DE CRÉDITO
				INICIALES	MODIFICACIONES	DEFINITIVAS					
03014	16210	63200	REPOSICIÓN DE EDIFICIOS Y OTRAS CONSTRUCCIONES	33.600,00		33.600,00					33.600,00
03014	16210	63300	REPOSICIÓN DE MAQUINARIA, INSTALACIONES TÉCNICAS Y UTILLAJE	38.388,18		38.388,18	13.865,10				38.388,18
03014	16210	64100	GASTOS EN APLICACIONES INFORMÁTICAS	100.000,00		100.000,00					100.000,00
03014	16219	22796	TRABAJOS REALIZ. POR OTRAS EMPRESAS Y PROF. INDEMNIZACIONES								
03014	16219	22799	OTROS TRABAJOS REALIZADOS POR OTRAS EMPRESAS Y PROFESIONALES				1.888.322,87				
03014	16220	22603	PUBLICACIÓN EN DIARIOS OFICIALES	3.500,00		3.500,00					3.500,00
03014	16220	22706	ESTUDIOS Y TRABAJOS TÉCNICOS	15.000,00		15.000,00					15.000,00
03014	16220	22796	TRABAJOS REALIZ. POR OTRAS EMPRESAS Y PROF. INDEMNIZACIONES								
03014	16220	22799	OTROS TRABAJOS REALIZADOS POR OTRAS EMPRESAS Y PROFESIONALES	329.049,96		329.049,96					329.049,96
03014	16230	22502	TRIBUTOS DE LAS ENTIDADES LOCALES	8.368.687,10		8.368.687,10	7.800.000,00	6.700.860,26	6.121.606,80	579.253,46	1.667.826,84
03014	16300	12000	SUELDOS PERSONAL FUNCIONARIO GRUPO A1	78.134,40		78.134,40					78.134,40
03014	16300	12001	SUELDOS PERSONAL FUNCIONARIO GRUPO A2	17.108,81		17.108,81					17.108,81
03014	16300	12004	SUELDOS PERSONAL FUNCIONARIO GRUPO C2	22.422,66		22.422,66					22.422,66
03014	16300	12100	COMPLEMENTO DE DESTINO PERSONAL FUNCIONARIO	41.399,00		41.399,00					41.399,00
03014	16300	12101	COMPLEMENTO ESPECÍFICO PERSONAL FUNCIONARIO	89.170,56		89.170,56					89.170,56
03014	16300	12300	RESIDENCIA PERSONAL FUNCIONARIO	13.244,16		13.244,16					13.244,16
03014	16300	12900	INCREMENTO RETRIBUCIONES 0,9% 2021	2.353,32		2.353,32					2.353,32
03014	16300	13000	RETRIBUCIONES BÁSICAS PERSONAL LABORAL FIJO	4.526.062,51		4.526.062,51	2.006.797,19	1.900.948,03	1.900.948,03		2.625.114,48
03014	16300	13001	HORAS EXTRAORDINARIAS PERSONAL LABORAL FIJO	138.392,13		138.392,13	87.794,06	87.794,06	87.794,06		50.598,07
03014	16300	13002	OTRAS REMUNERACIONES PERSONAL LABORAL FIJO	2.760.411,68		2.760.411,68	1.627.532,26	1.613.585,98	1.613.585,98		1.146.825,70
03014	16300	13004	PREVISIÓN PAGO DE SENTENCIAS JURISD. LABORAL	100.000,00		100.000,00	10.951,62	10.951,62	10.951,62		89.048,38
03014	16300	13100	RETRIBUCIONES PERSONAL LABORAL TEMPORAL	200.000,00		200.000,00	3.127.723,37	3.013.390,56	3.013.390,56		-2.813.390,56
03014	16300	13101	HORAS EXTRAORDINARIAS PERSONAL LABORAL TEMPORAL	117.891,76		117.891,76	109.664,43	109.664,43	109.664,43		8.227,33
03014	16300	13102	OTRAS REMUNERACIONES PERSONAL LABORAL TEMPORAL	228.025,24		228.025,24	2.099.476,08	2.068.719,41	2.068.719,41		-1.840.694,17
			<b>Suma</b>	97.950.441,99	60.678.165,08	158.628.607,07	120.119.891,72	99.157.262,03	79.854.723,89	19.302.538,14	59.471.345,04



ESTADO DE LIQUIDACIÓN DEL PRESUPUESTO

I. LIQUIDACIÓN DEL PRESUPUESTO DE GASTOS

APLICACIÓN PRESUP.			DESCRIPCIÓN	CRÉDITOS PRESUPUESTARIOS			GASTOS COMPROMET.	OBLIGACIONES RECONOCIDAS NETAS	PAGOS	OBLIGACIONES PENDIENTES DE PAGO A 31 DE DICIEMBRE	REMANENTES DE CRÉDITO
				INICIALES	MODIFICACIONES	DEFINITIVAS					
03014	16300	13700	CONTRIBUCIONES A PLANES Y FONDOS DE PENSIONES. LABORALES								
03014	16300	13900	INCREMENTO RETRIBUCIONES 0,9% 2021	72.637,05		72.637,05					72.637,05
03014	16300	13901	PREVISIÓN R.P.T.	1.115.373,41		1.115.373,41					1.115.373,41
03014	16300	16000	SEGURIDAD SOCIAL	3.299.590,14		3.299.590,14	2.586.356,54	2.239.667,78	2.239.667,78		1.059.922,36
03014	16300	16204	ACCIÓN SOCIAL	63.374,23		63.374,23	2.262,60	2.262,60	2.262,60		61.111,63
03014	16300	16205	SEGUROS	38.261,70		38.261,70	38.261,70	31.884,74	31.884,74		6.376,96
03014	16300	16209	OTROS GASTOS SOCIALES				10.833,71	10.833,71	10.833,71		-10.833,71
03014	16300	20400	ARRENDAMIENTO DE MATERIAL DE TRANSPORTE	99.235,39		99.235,39	89.011,47	50.949,22	39.032,50	11.916,72	48.286,17
03014	16300	20600	ARRENDAMIENTO DE EQUIPOS PARA PROCESOS DE INFORMACIÓN	5.000,00		5.000,00					5.000,00
03014	16300	21000	REPAR/MANTEN. INFRAESTRUCTURA Y BIENES NATURALES				4.761,50				
03014	16300	21200	REPAR/MANTEN. EDIFICIOS Y OTRAS CONSTRUCCIONES	25.350,00		25.350,00	87.457,33	47.965,14	7.434,30	40.530,84	-22.615,14
03014	16300	21300	REPAR/MANTEN. MAQUINARIA, INSTALACIONES TÉCNICAS Y UTILLAJE	44.445,15		44.445,15	21.623,13	6.343,86	6.324,57	19,29	38.101,29
03014	16300	21400	REPAR/MANTEN. ELEMENTOS DE TRANSPORTE	168.877,84		168.877,84	151.352,60	128.626,58	84.837,00	43.789,58	40.251,26
03014	16300	21600	REPAR/MANTEN. EQUIPOS PARA PROCESOS DE INFORMACIÓN	3.500,00		3.500,00					3.500,00
03014	16300	22000	MATERIAL DE OFICINA ORDINARIO NO INVENTARIABLE	8.769,87		8.769,87	11.604,63	7.479,56	7.479,56		1.290,31
03014	16300	22001	PRENSA, REVISTAS, LIBROS Y OTRAS PUBLICACIONES	450,00		450,00					450,00
03014	16300	22103	COMBUSTIBLES Y CARBURANTES	75.833,33		75.833,33	75.833,33				75.833,33
03014	16300	22104	VESTUARIO	200.000,00		200.000,00	190.937,24	188.459,41	132.877,70	55.581,71	11.540,59
03014	16300	22109	ÚTILES Y HERRAMIENTAS	5.167,84		5.167,84					5.167,84
03014	16300	22110	PRODUCTOS DE LIMPIEZA Y ASEO	122.476,85		122.476,85	52.259,47	7.184,46	7.184,46		115.292,39
03014	16300	22111	SUMINISTROS DE REPUESTOS DE MAQ., UTILLAJE Y ELEM. TRANSP.	61.563,96		61.563,96	39.982,42	16.541,95	15.005,59	1.536,36	45.022,01
03014	16300	22196	SUMINISTROS. INDEMNIZACIONES POR REVISIÓN DE OFICIO				24.398,64	24.398,64	24.398,64		-24.398,64
03014	16300	22199	OTROS SUMINISTROS	43.293,43		43.293,43	34.446,85	16.138,05	1.325,80	14.812,25	27.155,38
03014	16300	22200	SERVICIOS DE TELECOMUNICACIONES	10.000,00		10.000,00					10.000,00
03014	16300	22201	COMUNICACIONES POSTALES				363,64				
03014	16300	22401	PRIMAS DE SEGUROS. VEHÍCULOS	20.000,00		20.000,00					20.000,00
03014	16300	22603	PUBLICACIÓN EN DIARIOS OFICIALES	3.500,00		3.500,00					3.500,00
03014	16300	22604	GASTOS JURÍDICOS, CONTENCIOSOS	46.287,50		46.287,50	12.635,00	9.425,00	9.425,00		36.862,50
03014	16300	22606	REUNIONES, CONFERENCIAS Y CURSOS	5.000,00		5.000,00					5.000,00
			<b>Suma</b>	103.488.429,68	60.678.165,08	164.166.594,76	123.554.273,52	101.945.422,73	82.474.697,84	19.470.724,89	62.221.172,08



ESTADO DE LIQUIDACIÓN DEL PRESUPUESTO

I. LIQUIDACIÓN DEL PRESUPUESTO DE GASTOS

APLICACIÓN PRESUP.			DESCRIPCIÓN	CRÉDITOS PRESUPUESTARIOS			GASTOS COMPROMET.	OBLIGACIONES RECONOCIDAS NETAS	PAGOS	OBLIGACIONES PENDIENTES DE PAGO A 31 DE DICIEMBRE	REMANENTES DE CRÉDITO
				INICIALES	MODIFICACIONES	DEFINITIVAS					
03014	16300	22607	OPOSICIONES Y PRUEBAS SELECTIVAS	5.000,00		5.000,00	1.605,00				5.000,00
03014	16300	22699	OTROS GASTOS DIVERSOS	23.000,00	-20.000,00	3.000,00	1.130,00	1.130,00	130,00	1.000,00	1.870,00
03014	16300	22700	LIMPIEZA Y ASEO	45.000,00		45.000,00					45.000,00
03014	16300	22706	ESTUDIOS Y TRABAJOS TÉCNICOS	15.000,00		15.000,00					15.000,00
03014	16300	22796	TRABAJOS REALIZ. POR OTRAS EMPRESAS Y PROF. INDEMNIZACIONES		3.831.333,34	3.831.333,34	8.323.479,51	8.323.479,51	4.482.113,13	3.841.366,38	-4.492.146,17
03014	16300	22799	OTROS TRABAJOS REALIZADOS POR OTRAS EMPRESAS Y PROFESIONALES	11.379.827,54		11.379.827,54	513.163,39	487.475,49	444.516,39	42.959,10	10.892.352,05
03014	16300	23000	DIETAS DE LOS MIEMBROS DE LOS ÓRGANOS DE GOBIERNO	400,00		400,00					400,00
03014	16300	23020	DIETAS DEL PERSONAL NO DIRECTIVO	200,00		200,00					200,00
03014	16300	23100	LOCOMOCIONES DE LOS MIEMBROS DE LOS ÓRGANOS DE GOBIERNO	400,00		400,00					400,00
03014	16300	23120	LOCOMOCIONES DEL PERSONAL NO DIRECTIVO	200,00		200,00					200,00
03014	16300	62300	MAQUINARIA, INSTALACIONES TÉCNICAS Y UTILLAJE	39.997,00		39.997,00					39.997,00
03014	16300	62400	ELEMENTOS DE TRANSPORTE	249.700,55		249.700,55					249.700,55
03014	16300	62500	MOBILIARIO	12.788,87		12.788,87					12.788,87
03014	16300	63200	REPOSICIÓN DE EDIFICIOS Y OTRAS CONSTRUCCIONES	42.869,89		42.869,89	11.430,45				42.869,89
03014	16300	63300	REPOSICIÓN DE MAQUINARIA, INSTALACIONES TÉCNICAS Y UTILLAJE	24.200,00		24.200,00	11.128,65	11.128,65	11.128,65		13.071,35
03014	16300	64100	GASTOS EN APLICACIONES INFORMÁTICAS	48.400,00		48.400,00					48.400,00
03014	16301	13000	RETRIBUCIONES BÁSICAS PERSONAL LABORAL FIJO	247.819,18		247.819,18	64.095,94	51.298,85	51.298,85		196.520,33
03014	16301	13001	HORAS EXTRAORDINARIAS PERSONAL LABORAL FIJO	10.272,00		10.272,00					10.272,00
03014	16301	13002	OTRAS REMUNERACIONES PERSONAL LABORAL FIJO	316.747,16		316.747,16	69.630,41	64.305,63	64.305,63		252.441,53
03014	16301	13004	PREVISIÓN PAGO DE SENTENCIAS JURISD. LABORAL	73.936,97		73.936,97					73.936,97
03014	16301	13100	RETRIBUCIONES PERSONAL LABORAL TEMPORAL	24.045,82		24.045,82	246.117,81	234.399,49	234.399,49		-210.353,67
03014	16301	13101	HORAS EXTRAORDINARIAS PERSONAL LABORAL TEMPORAL	2.236,79		2.236,79	9.799,11	9.799,11	9.799,11		-7.562,32
03014	16301	13102	OTRAS REMUNERACIONES PERSONAL LABORAL TEMPORAL	31.633,79		31.633,79	229.729,38	227.200,88	227.200,88		-195.567,09
03014	16301	13700	CONTRIBUCIONES A PLANES Y FONDOS DE PENSIONES. LABORALES								
03014	16301	13900	INCREMENTO RETRIBUCIONES 0,9% 2021	6.360,23		6.360,23					6.360,23
03014	16301	16000	SEGURIDAD SOCIAL	238.508,45		238.508,45	144.779,03	125.817,09	125.817,09		112.691,36
			<b>Suma</b>	116.326.973,92	64.489.498,42	180.816.472,34	133.180.362,20	111.481.457,43	88.125.407,06	23.356.050,37	69.335.014,91



ESTADO DE LIQUIDACIÓN DEL PRESUPUESTO

I. LIQUIDACIÓN DEL PRESUPUESTO DE GASTOS

APLICACIÓN PRESUP.			DESCRIPCIÓN	CRÉDITOS PRESUPUESTARIOS			GASTOS COMPROMET.	OBLIGACIONES RECONOCIDAS NETAS	PAGOS	OBLIGACIONES PENDIENTES DE PAGO A 31 DE DICIEMBRE	REMANENTES DE CRÉDITO
				INICIALES	MODIFICACIONES	DEFINITIVAS					
03014	16301	16204	ACCIÓN SOCIAL	8.269,83		8.269,83					8.269,83
03014	16301	16205	SEGUROS	1.816,31		1.816,31	1.816,31	1.513,58	1.513,58		302,73
03014	16319	22700	LIMPIEZA Y ASEO				5.992,00				
03014	16319	22799	OTROS TRABAJOS REALIZADOS POR OTRAS EMPRESAS Y PROFESIONALES								
03014	93400	35200	INTERESES DE DEMORA		75.000,00	75.000,00	70.412,40	70.412,40	70.412,40		4.587,60
03015	17100	12000	SUELDOS PERSONAL FUNCIONARIO GRUPO A1	3.610,68		3.610,68					3.610,68
03015	17100	12001	SUELDOS PERSONAL FUNCIONARIO GRUPO A2	93,66		93,66					93,66
03015	17100	12003	SUELDOS PERSONAL FUNCIONARIO GRUPO C1	9.423,56		9.423,56	9.461,04	9.461,04	9.461,04		-37,48
03015	17100	12006	TRIENIOS DEL PERSONAL FUNCIONARIO	2.773,44		2.773,44	2.798,88	2.798,88	2.798,88		-25,44
03015	17100	12009	OTRAS RETRIBUCIONES BÁSICAS PERSONAL FUNCIONARIO	5.754,75		5.754,75	4.755,24	4.754,70	4.754,70		1.000,05
03015	17100	12100	COMPLEMENTO DE DESTINO PERSONAL FUNCIONARIO	7.490,18		7.490,18	5.953,84	5.943,60	5.943,60		1.546,58
03015	17100	12101	COMPLEMENTO ESPECÍFICO PERSONAL FUNCIONARIO	14.024,64		14.024,64	11.812,96	11.812,08	11.812,08		2.212,56
03015	17100	12106	COMPLEMENTO PERSONAL TRANSITORIO PERSONAL FUNCIONARIO	2.103,84		2.103,84	1.974,24	987,12	987,12		1.116,72
03015	17100	12300	RESIDENCIA PERSONAL FUNCIONARIO	2.085,32		2.085,32	1.519,08	1.519,08	1.519,08		566,24
03015	17100	13000	RETRIBUCIONES BÁSICAS PERSONAL LABORAL FIJO	14.335,06		14.335,06	14.465,77	14.464,80	14.464,80		-129,74
03015	17100	13002	OTRAS REMUNERACIONES PERSONAL LABORAL FIJO	13.922,64		13.922,64	13.947,68	13.947,68	13.947,68		-25,04
03015	17100	13006	COMPLEMENTO PERSONAL TRANSITORIO PERSONAL LABORAL FIJO	2.028,60		2.028,60	1.469,52	1.434,18	1.434,18		594,42
03015	17100	13100	RETRIBUCIONES PERSONAL LABORAL TEMPORAL	264.350,63		264.350,63	244.266,80	240.113,55	240.113,55		24.237,08
03015	17100	13500	RETRIBUCIONES LABORAL INDEFINIDO EN PUESTO DE FUNCIONARIO	245.275,58		245.275,58	260.300,43	259.837,88	259.837,88		-14.562,30
03015	17100	13600	COMPLEMENTO DE GARANTÍA RETRIBUTIVA	1.939,32		1.939,32	1.441,22	1.441,22	1.441,22		498,10
03015	17100	16200	FORMACIÓN Y PERFECCIONAMIENTO DEL PERSONAL.		430,00	430,00	430,00	430,00	430,00		
03015	17100	20300	ARRENDAMIENTO MAQUINARIA, INSTALACIONES Y UTILLAJE	1.500,00		1.500,00					1.500,00
03015	17100	20600	ARRENDAMIENTO DE EQUIPOS PARA PROCESOS DE INFORMACIÓN	4.000,00		4.000,00	2.610,80				4.000,00
03015	17100	20696	ARREND. DE EQUIPOS PARA PROC DE INFORMACIÓN. INDEMNIZACIONES		4.222,59	4.222,59					4.222,59
03015	17100	20800	ARRENDAMIENTO DE OTRO INMOVILIZADO MATERIAL	1.500,00		1.500,00					1.500,00
<b>Suma</b>				116.933.271,96	64.569.151,01	181.502.422,97	133.835.790,41	112.122.329,22	88.766.278,85	23.356.050,37	69.380.093,75



ESTADO DE LIQUIDACIÓN DEL PRESUPUESTO

I. LIQUIDACIÓN DEL PRESUPUESTO DE GASTOS

APLICACIÓN PRESUP.			DESCRIPCIÓN	CRÉDITOS PRESUPUESTARIOS			GASTOS COMPROMET.	OBLIGACIONES RECONOCIDAS NETAS	PAGOS	OBLIGACIONES PENDIENTES DE PAGO A 31 DE DICIEMBRE	REMANENTES DE CRÉDITO
				INICIALES	MODIFICACIONES	DEFINITIVAS					
03015	17100	21000	REPAR/MANTEN. INFRAESTRUCTURA Y BIENES NATURALES	25.500,00		25.500,00	31.390,16	16.450,94	16.450,94		9.049,06
03015	17100	21300	REPAR/MANTEN. MAQUINARIA, INSTALACIONES TÉCNICAS Y UTILLAJE	1.500,00		1.500,00					1.500,00
03015	17100	21600	REPAR/MANTEN. EQUIPOS PARA PROCESOS DE INFORMACIÓN	3.040,00		3.040,00	1.979,50	989,75	989,75		2.050,25
03015	17100	22000	MATERIAL DE OFICINA ORDINARIO NO INVENTARIABLE	1.500,00		1.500,00	38,86	38,86	38,86		1.461,14
03015	17100	22001	PRENSA, REVISTAS, LIBROS Y OTRAS PUBLICACIONES	500,00		500,00					500,00
03015	17100	22002	MATERIAL INFORMÁTICO NO INVENTARIABLE	7.915,00	4.384,11	12.299,11	6.258,52	6.257,45	6.257,45		6.041,66
03015	17100	22101	AGUA	2.920.026,51	615.767,18	3.535.793,69	2.728.000,00	2.361.846,21	1.943.987,42	417.858,79	1.173.947,48
03015	17100	22104	VESTUARIO	5.000,00		5.000,00					5.000,00
03015	17100	22109	ÚTILES Y HERRAMIENTAS	4.500,00		4.500,00	693,36	693,36	693,36		3.806,64
03015	17100	22199	OTROS SUMINISTROS	2.500,00		2.500,00					2.500,00
03015	17100	22602	PUBLICIDAD Y PROPAGANDA	2.000,00		2.000,00					2.000,00
03015	17100	22604	GASTOS JURÍDICOS, CONTENCIOSOS	1.000,00		1.000,00	484,00	484,00	484,00		516,00
03015	17100	22610	CUOTAS FEDERACIÓN DE MUNICIPIOS	300,00		300,00					300,00
03015	17100	22696	GASTOS DIVERSOS. INDEMNIZACIONES POR REVISIÓN DE OFICIO		4.066,00	4.066,00					4.066,00
03015	17100	22699	OTROS GASTOS DIVERSOS	1.500,00		1.500,00	498,00	300,00	300,00		1.200,00
03015	17100	22706	ESTUDIOS Y TRABAJOS TÉCNICOS	12.000,00		12.000,00	2.033,00				12.000,00
03015	17100	22799	OTROS TRABAJOS REALIZADOS POR OTRAS EMPRESAS Y PROFESIONALES	13.000.000,00	439.079,94	13.439.079,94	13.014.498,53	12.738.605,45	9.685.198,73	3.053.406,72	700.474,49
03015	17100	23000	DIETAS DE LOS MIEMBROS DE LOS ÓRGANOS DE GOBIERNO	1.500,00		1.500,00					1.500,00
03015	17100	23010	DIETAS DEL PERSONAL DIRECTIVO	1.500,00		1.500,00					1.500,00
03015	17100	23020	DIETAS DEL PERSONAL NO DIRECTIVO	1.500,00		1.500,00					1.500,00
03015	17100	23100	LOCOMOCIONES DE LOS MIEMBROS DE LOS ÓRGANOS DE GOBIERNO	1.500,00	-430,00	1.070,00					1.070,00
03015	17100	23110	LOCOMOCIONES DEL PERSONAL DIRECTIVO	1.000,00		1.000,00					1.000,00
03015	17100	23120	LOCOMOCIONES DEL PERSONAL NO DIRECTIVO	1.000,00		1.000,00					1.000,00
03015	17100	60900	OTRAS INVERSIONES NUEVAS EN INFRAEST. Y BIENES DE USO GNRAL.	72.100,00		72.100,00	55.582,90	55.581,64	55.581,64		16.518,36
03015	17100	61900	OTRAS REPOSICIONES DE USO GENERAL	40.000,00		40.000,00	27.504,55	27.504,55		27.504,55	12.495,45
03015	17100	62300	MAQUINARIA, INSTALACIONES TÉCNICAS Y UTILLAJE	220.000,00		220.000,00					220.000,00
03015	17100	62400	ELEMENTOS DE TRANSPORTE								
<b>Suma</b>				133.262.153,47	65.632.018,24	198.894.171,71	149.709.895,28	127.331.081,43	100.476.261,00	26.854.820,43	71.563.090,28





ESTADO DE LIQUIDACIÓN DEL PRESUPUESTO

I. LIQUIDACIÓN DEL PRESUPUESTO DE GASTOS

APLICACIÓN PRESUP.			DESCRIPCIÓN	CRÉDITOS PRESUPUESTARIOS			GASTOS COMPROMET.	OBLIGACIONES RECONOCIDAS NETAS	PAGOS	OBLIGACIONES PENDIENTES DE PAGO A 31 DE DICIEMBRE	REMANENTES DE CRÉDITO
				INICIALES	MODIFICACIONES	DEFINITIVAS					
03015	17100	64100	GASTOS EN APLICACIONES INFORMÁTICAS				5.143,49				
03015	93300	10100	RETRIBUCIONES BÁSICAS PERSONAL DIRECTIVO	70.202,30		70.202,30					70.202,30
03015	93300	12000	SUELDOS PERSONAL FUNCIONARIO GRUPO A1	36,11		36,11					36,11
03015	93300	12001	SUELDOS PERSONAL FUNCIONARIO GRUPO A2	31,22		31,22					31,22
03015	93300	12003	SUELDOS PERSONAL FUNCIONARIO GRUPO C1	23,44		23,44					23,44
03015	93300	12006	TRIENIOS DEL PERSONAL FUNCIONARIO								
03015	93300	12009	OTRAS RETRIBUCIONES BÁSICAS PERSONAL FUNCIONARIO	39,00		39,00					39,00
03015	93300	12100	COMPLEMENTO DE DESTINO PERSONAL FUNCIONARIO	54,27		54,27					54,27
03015	93300	12101	COMPLEMENTO ESPECÍFICO PERSONAL FUNCIONARIO	114,42	13.830,38	13.944,80					13.944,80
03015	93300	12106	COMPLEMENTO PERSONAL TRANSITORIO PERSONAL FUNCIONARIO								
03015	93300	12300	RESIDENCIA PERSONAL FUNCIONARIO	13,92		13,92					13,92
03015	93300	13500	RETRIBUCIONES LABORAL INDEFINIDO EN PUESTO DE FUNCIONARIO	96.029,40		96.029,40	96.898,50	96.898,46	96.898,46		-869,06
03015	93300	22000	MATERIAL DE OFICINA ORDINARIO NO INVENTARIABLE		52,43	52,43					52,43
03015	93300	22002	MATERIAL INFORMÁTICO NO INVENTARIABLE		70,55	70,55					70,55
03015	93300	22699	OTROS GASTOS DIVERSOS		25,99	25,99					25,99
03015	93300	22796	TRABAJOS REALIZ. POR OTRAS EMPRESAS Y PROF. INDEMNIZACIONES		884.565,73	884.565,73					884.565,73
03015	93300	22799	OTROS TRABAJOS REALIZADOS POR OTRAS EMPRESAS Y PROFESIONALES	1.695.500,00	9.706,10	1.705.206,10	1.630.500,00	1.537.022,01	1.438.762,71	98.259,30	168.184,09
03015	93300	60900	OTRAS INVERSIONES NUEVAS EN INFRAEST. Y BIENES DE USO GNRAL.	691.712,89	136.216,83	827.929,72	262.433,52	180.240,20	45.613,73	134.626,47	647.689,52
03015	93300	61900	OTRAS INVERS DE REPOSICIÓN EN INFRAEST. Y BIENES DE USO GRAL	520.000,00	184.562,78	704.562,78	278.044,51	171.433,18	128.635,38	42.797,80	533.129,60
03015	93300	63500	REPOSICIÓN DE MOBILIARIO				7.997,31	7.997,31		7.997,31	-7.997,31
03016	15320	12000	SUELDOS PERSONAL FUNCIONARIO GRUPO A1	36,11		36,11					36,11
03016	15320	12001	SUELDOS PERSONAL FUNCIONARIO GRUPO A2	12.519,50		12.519,50	12.600,72	12.600,72	12.600,72		-81,22
03016	15320	12003	SUELDOS PERSONAL FUNCIONARIO GRUPO C1	9.423,56		9.423,56	9.461,04	9.461,04	9.461,04		-37,48
03016	15320	12004	SUELDOS PERSONAL FUNCIONARIO GRUPO C2	19,51		19,51					19,51
03016	15320	12006	TRIENIOS DEL PERSONAL FUNCIONARIO	8.246,28		8.246,28	8.321,71	8.320,74	8.320,74		-74,46
			<b>Suma</b>	136.366.155,40	66.861.049,03	203.227.204,43	152.016.152,59	129.355.055,09	102.216.553,78	27.138.501,31	73.872.149,34



ESTADO DE LIQUIDACIÓN DEL PRESUPUESTO

I. LIQUIDACIÓN DEL PRESUPUESTO DE GASTOS

APLICACIÓN PRESUP.			DESCRIPCIÓN	CRÉDITOS PRESUPUESTARIOS			GASTOS COMPROMET.	OBLIGACIONES RECONOCIDAS NETAS	PAGOS	OBLIGACIONES PENDIENTES DE PAGO A 31 DE DICIEMBRE	REMANENTES DE CRÉDITO
				INICIALES	MODIFICACIONES	DEFINITIVAS					
03016	15320	12009	OTRAS RETRIBUCIONES BÁSICAS PERSONAL FUNCIONARIO	12.635,82		12.635,82	9.622,56	9.622,53	9.622,53		3.013,29
03016	15320	12100	COMPLEMENTO DE DESTINO PERSONAL FUNCIONARIO	16.133,39		16.133,39	11.348,64	11.297,64	11.297,64		4.835,75
03016	15320	12101	COMPLEMENTO ESPECÍFICO PERSONAL FUNCIONARIO	35.914,17		35.914,17	22.562,40	22.562,40	22.562,40		13.351,77
03016	15320	12106	COMPLEMENTO PERSONAL TRANSITORIO PERSONAL FUNCIONARIO	2.281,68		2.281,68	2.155,08	2.155,08	2.155,08		126,60
03016	15320	12300	RESIDENCIA PERSONAL FUNCIONARIO	3.352,34		3.352,34	3.361,56	3.361,56	3.361,56		-9,22
03016	15320	13000	RETRIBUCIONES BÁSICAS PERSONAL LABORAL FIJO	14.020,44		14.020,44	14.148,19	14.147,20	14.147,20		-126,76
03016	15320	13002	OTRAS REMUNERACIONES PERSONAL LABORAL FIJO	14.185,68		14.185,68	14.213,12	14.033,93	14.033,93		151,75
03016	15320	13006	COMPLEMENTO PERSONAL TRANSITORIO PERSONAL LABORAL FIJO	1.403,64		1.403,64	843,12	843,12	843,12		560,52
03016	15320	13100	RETRIBUCIONES PERSONAL LABORAL TEMPORAL	237.252,30		237.252,30	196.942,13	196.720,72	196.720,72		40.531,58
03016	15320	13500	RETRIBUCIONES LABORAL INDEFINIDO EN PUESTO DE FUNCIONARIO	410.979,66		410.979,66	453.669,90	441.567,36	441.567,36		-30.587,70
03016	15320	13600	COMPLEMENTO DE GARANTÍA RETRIBUTIVA	5.185,56		5.185,56	4.438,17	4.438,17	4.438,17		747,39
03016	15320	20400	ARRENDAMIENTO DE MATERIAL DE TRANSPORTE	3.126,87		3.126,87	1.389,72	1.389,72	1.042,29	347,43	1.737,15
03016	15320	20600	ARRENDAMIENTO DE EQUIPOS PARA PROCESOS DE INFORMACIÓN	7.000,00		7.000,00					7.000,00
03016	15320	21000	REPAR/MANTEN. INFRAESTRUCTURA Y BIENES NATURALES	59.520,17		59.520,17	247.928,11	98.128,11	67.899,65	30.228,46	-38.607,94
03016	15320	21500	REPAR/MANTEN. MOBILIARIO Y ENSERES	200,00		200,00					200,00
03016	15320	21600	REPAR/MANTEN. EQUIPOS PARA PROCESOS DE INFORMACIÓN	200,00		200,00					200,00
03016	15320	22000	MATERIAL DE OFICINA ORDINARIO NO INVENTARIABLE	400,00		400,00					400,00
03016	15320	22001	PRENSA, REVISTAS, LIBROS Y OTRAS PUBLICACIONES	180,00		180,00	2.306,92				180,00
03016	15320	22002	MATERIAL INFORMÁTICO NO INVENTARIABLE	500,00		500,00					500,00
03016	15320	22104	VESTUARIO	400,00		400,00	351,35	351,35	351,35		48,65
03016	15320	22199	OTROS SUMINISTROS	250,00		250,00					250,00
03016	15320	22602	PUBLICIDAD Y PROPAGANDA	250,00		250,00					250,00
03016	15320	22699	OTROS GASTOS DIVERSOS	1.815,00		1.815,00					1.815,00
03016	15320	22706	ESTUDIOS Y TRABAJOS TÉCNICOS	1.055,00		1.055,00					1.055,00
03016	15320	22796	TRABAJOS REALIZ. POR OTRAS EMPRESAS Y PROF. INDEMNIZACIONES		6.810.766,61	6.810.766,61					6.810.766,61
			<b>Suma</b>	137.194.397,12	73.671.815,64	210.866.212,76	153.001.433,56	130.175.673,98	103.006.596,78	27.169.077,20	80.690.538,78





ESTADO DE LIQUIDACIÓN DEL PRESUPUESTO

I. LIQUIDACIÓN DEL PRESUPUESTO DE GASTOS

APLICACIÓN PRESUP.			DESCRIPCIÓN	CRÉDITOS PRESUPUESTARIOS			GASTOS COMPROMET.	OBLIGACIONES RECONOCIDAS NETAS	PAGOS	OBLIGACIONES PENDIENTES DE PAGO A 31 DE DICIEMBRE	REMANENTES DE CRÉDITO
				INICIALES	MODIFICACIONES	DEFINITIVAS					
03016	15320	22799	OTROS TRABAJOS REALIZADOS POR OTRAS EMPRESAS Y PROFESIONALES	5.251.797,49		5.251.797,49					5.251.797,49
03016	15320	23000	DIETAS DE LOS MIEMBROS DE LOS ÓRGANOS DE GOBIERNO	400,00		400,00					400,00
03016	15320	23020	DIETAS DEL PERSONAL NO DIRECTIVO	250,00		250,00					250,00
03016	15320	23100	LOCOMOCIONES DE LOS MIEMBROS DE LOS ÓRGANOS DE GOBIERNO	1.850,00		1.850,00					1.850,00
03016	15320	23120	LOCOMOCIONES DEL PERSONAL NO DIRECTIVO	100,00		100,00					100,00
03016	15320	60900	OTRAS INVERSIONES NUEVAS EN INFRAEST. Y BIENES DE USO GNRAL.	272.100,00		272.100,00	115.437,22	112.835,25	112.835,25		159.264,75
03016	15320	61900	OTRAS INVERS DE REPOSICIÓN EN INFRAEST. Y BIENES DE USO GRAL	2.824.929,07		2.824.929,07	1.950.847,54	514.909,50	514.909,50		2.310.019,57
03016	15320	62300	MAQUINARIA, INSTALACIONES TÉCNICAS Y UTILLAJE	9.523,15		9.523,15					9.523,15
03016	15320	64100	GASTOS EN APLICACIONES INFORMÁTICAS	10.000,00		10.000,00					10.000,00
03016	93400	35200	INTERESES DE DEMORA		7.252,27	7.252,27					7.252,27
03017	16500	12000	SUELDOS PERSONAL FUNCIONARIO GRUPO A1	36,11		36,11					36,11
03017	16500	12001	SUELDOS PERSONAL FUNCIONARIO GRUPO A2	12.519,50		12.519,50	12.600,72	12.600,72	12.600,72		-81,22
03017	16500	12003	SUELDOS PERSONAL FUNCIONARIO GRUPO C1	9.400,12		9.400,12	9.461,04	8.488,66	8.488,66		911,46
03017	16500	12004	SUELDOS PERSONAL FUNCIONARIO GRUPO C2	19,51		19,51					19,51
03017	16500	12006	TRIENIOS DEL PERSONAL FUNCIONARIO	4.155,84		4.155,84	5.942,19	5.941,51	5.941,51		-1.785,67
03017	16500	12009	OTRAS RETRIBUCIONES BÁSICAS PERSONAL FUNCIONARIO	9.214,21		9.214,21	9.551,58	9.338,75	9.338,75		-124,54
03017	16500	12100	COMPLEMENTO DE DESTINO PERSONAL FUNCIONARIO	11.840,12		11.840,12	11.887,20	11.354,01	11.354,01		486,11
03017	16500	12101	COMPLEMENTO ESPECÍFICO PERSONAL FUNCIONARIO	23.008,77	4.571,44	27.580,21	23.093,28	22.111,15	22.111,15		5.469,06
03017	16500	12300	RESIDENCIA PERSONAL FUNCIONARIO	3.348,58		3.348,58	3.361,56	3.205,43	3.205,43		143,15
03017	16500	13000	RETRIBUCIONES BÁSICAS PERSONAL LABORAL FIJO	142.669,08		142.669,08	121.226,32	103.152,21	103.152,21		39.516,87
03017	16500	13002	OTRAS REMUNERACIONES PERSONAL LABORAL FIJO	151.792,44		151.792,44	124.540,66	106.947,55	106.947,55		44.844,89
03017	16500	13006	COMPLEMENTO PERSONAL TRANSITORIO PERSONAL LABORAL FIJO	9.582,00		9.582,00	9.195,72	6.641,34	6.641,34		2.940,66
03017	16500	13100	RETRIBUCIONES PERSONAL LABORAL TEMPORAL	640.863,43		640.863,43	540.132,36	499.994,32	499.994,32		140.869,11
03017	16500	13500	RETRIBUCIONES LABORAL INDEFINIDO EN PUESTO DE FUNCIONARIO	100.153,52		100.153,52	160.789,95	160.588,08	160.588,08		60.434,56
			<b>Suma</b>	146.709.891,78	73.683.639,35	220.393.531,13	156.122.788,08	131.776.757,98	104.607.680,78	27.169.077,20	88.616.773,15



ESTADO DE LIQUIDACIÓN DEL PRESUPUESTO

I. LIQUIDACIÓN DEL PRESUPUESTO DE GASTOS

APLICACIÓN PRESUP.			DESCRIPCIÓN	CRÉDITOS PRESUPUESTARIOS			GASTOS COMPROMET.	OBLIGACIONES RECONOCIDAS NETAS	PAGOS	OBLIGACIONES PENDIENTES DE PAGO A 31 DE DICIEMBRE	REMANENTES DE CRÉDITO
				INICIALES	MODIFICACIONES	DEFINITIVAS					
03017	16500	13600	COMPLEMENTO DE GARANTÍA RETRIBUTIVA	25.941,72		25.941,72	23.287,18	22.975,52	22.975,52		2.966,20
03017	16500	16200	FORMACIÓN Y PERFECCIONAMIENTO DEL PERSONAL	2.000,00		2.000,00	600,00	600,00	600,00		1.400,00
03017	16500	21300	REPAR/MANTEN. MAQUINARIA, INSTALACIONES TÉCNICAS Y UTILLAJE				15.985,80	15.985,80		15.985,80	-15.985,80
03017	16500	21600	REPAR/MANTEN. EQUIPOS PARA PROCESOS DE INFORMACIÓN								
03017	16500	22000	MATERIAL DE OFICINA ORDINARIO NO INVENTARIABLE	1.500,00		1.500,00					1.500,00
03017	16500	22002	MATERIAL INFORMÁTICO NO INVENTARIABLE	2.000,00		2.000,00					2.000,00
03017	16500	22100	ENERGÍA ELÉCTRICA	6.198.050,00		6.198.050,00	6.000.000,00	3.122.398,57	2.123.255,34	999.143,23	3.075.651,43
03017	16500	22104	VESTUARIO	14.000,00		14.000,00	14.000,00	9.522,98		9.522,98	4.477,02
03017	16500	22109	ÚTILES Y HERRAMIENTAS	3.500,00		3.500,00	3.492,44	3.492,44	3.492,44		7,56
03017	16500	22196	SUMINISTROS. INDEMNIZACIONES POR REVISIÓN DE OFICIO		1.189.942,73	1.189.942,73					1.189.942,73
03017	16500	22199	OTROS SUMINISTROS	285.498,19	654,28	286.152,47	286.152,47	184.249,63	64.342,78	119.906,85	101.902,84
03017	16500	22699	OTROS GASTOS DIVERSOS	4.000,00		4.000,00	440,00	440,00	440,00		3.560,00
03017	16500	22796	TRABAJOS REALIZ. POR OTRAS EMPRESAS Y PROF. INDEMNIZACIONES		408.847,48	408.847,48					408.847,48
03017	16500	22799	OTROS TRABAJOS REALIZADOS POR OTRAS EMPRESAS Y PROFESIONALES	694.273,32		694.273,32	678.223,32	678.131,45	593.329,27	84.802,18	16.141,87
03017	16500	23020	DIETAS DEL PERSONAL NO DIRECTIVO	1.000,00		1.000,00					1.000,00
03017	16500	23120	LOCOMOCIONES DEL PERSONAL NO DIRECTIVO	1.000,00		1.000,00					1.000,00
03017	16500	60900	OTRAS INVERSIONES NUEVAS EN INFRAEST. Y BIENES DE USO GNRAL.	14.500,00		14.500,00	88.374,56	88.374,56	88.374,56		-73.874,56
03017	16500	62200	EDIFICIOS Y OTRAS CONSTRUCCIONES	155.227,62		155.227,62					155.227,62
03017	16500	62300	MAQUINARIA, INSTALACIONES TÉCNICAS Y UTILLAJE	3.000,00		3.000,00					3.000,00
03017	16500	62400	ELEMENTOS DE TRANSPORTE	140.000,00		140.000,00	61.632,00	61.632,00	61.632,00		78.368,00
03017	93400	35200	INTERESES DE DEMORA		12.918,14	12.918,14	6.872,70	6.872,70	6.872,70		6.045,44
03018	16000	20600	ARRENDAMIENTO DE EQUIPOS PARA PROCESOS DE INFORMACIÓN	1.500,00		1.500,00					1.500,00
03018	16000	21200	REPAR/MANTEN. EDIFICIOS Y OTRAS CONSTRUCCIONES	1.500,00		1.500,00					1.500,00
03018	16000	21300	REPAR/MANTEN. MAQUINARIA, INSTALACIONES TÉCNICAS Y UTILLAJE	95,00		95,00					95,00
03018	16000	21500	REPAR/MANTEN. MOBILIARIO Y ENSERES	95,00		95,00					95,00
03018	16000	21600	REPAR/MANTEN. EQUIPOS PARA PROCESOS DE INFORMACIÓN	95,00		95,00	695,50				95,00
<b>Suma</b>				154.406.341,62	75.296.001,98	229.702.343,60	163.279.256,87	135.948.458,11	107.550.019,87	28.398.438,24	93.753.885,49



ESTADO DE LIQUIDACIÓN DEL PRESUPUESTO

I. LIQUIDACIÓN DEL PRESUPUESTO DE GASTOS

APLICACIÓN PRESUP.			DESCRIPCIÓN	CRÉDITOS PRESUPUESTARIOS			GASTOS COMPROMET.	OBLIGACIONES RECONOCIDAS NETAS	PAGOS	OBLIGACIONES PENDIENTES DE PAGO A 31 DE DICIEMBRE	REMANENTES DE CRÉDITO
				INICIALES	MODIFICACIONES	DEFINITIVAS					
03018	16000	21900	REPAR/MANTEN. OTRO INMOVILIZADO MATERIAL	173.615,71		173.615,71					173.615,71
03018	16000	22000	MATERIAL DE OFICINA ORDINARIO NO INVENTARIABLE	1.500,00		1.500,00					1.500,00
03018	16000	22001	PRENSA, REVISTAS, LIBROS Y OTRAS PUBLICACIONES	1.000,00		1.000,00					1.000,00
03018	16000	22002	MATERIAL INFORMÁTICO NO INVENTARIABLE	1.681,01		1.681,01	1.688,90	1.656,54	1.656,54		24,47
03018	16000	22103	COMBUSTIBLES Y CARBURANTES	2.400,00		2.400,00					2.400,00
03018	16000	22109	ÚTILES Y HERRAMIENTAS	100,00		100,00					100,00
03018	16000	22500	TRIBUTOS ESTATALES	3.000,00		3.000,00	1.133,12	1.133,12	1.133,12		1.866,88
03018	16000	22502	TRIBUTOS DE LAS ENTIDADES LOCALES	205.000,00		205.000,00	6.703,39	6.703,39	6.703,39		198.296,61
03018	16000	22603	PUBLICACIÓN EN DIARIOS OFICIALES	750,00		750,00					750,00
03018	16000	22604	GASTOS JURÍDICOS, CONTENCIOSOS	1.000,00		1.000,00	185.592,49	185.592,49	185.592,49		-184.592,49
03018	16000	22699	OTROS GASTOS DIVERSOS								
03018	16000	22706	ESTUDIOS Y TRABAJOS TÉCNICOS	40.000,00		40.000,00	32.088,23				40.000,00
03018	16000	22799	OTROS TRABAJOS REALIZADOS POR OTRAS EMPRESAS Y PROFESIONALES	5.226.413,81	8.748.184,30	13.974.598,11	5.148.793,81	4.290.661,50	3.432.529,20	858.132,30	9.683.936,61
03018	16000	23000	DIETAS DE LOS MIEMBROS DE LOS ÓRGANOS DE GOBIERNO	400,00		400,00					400,00
03018	16000	23020	DIETAS DEL PERSONAL NO DIRECTIVO	400,00		400,00					400,00
03018	16000	23100	LOCOMOCIONES DE LOS MIEMBROS DE LOS ÓRGANOS DE GOBIERNO	400,00		400,00					400,00
03018	16000	23120	LOCOMOCIONES DEL PERSONAL NO DIRECTIVO	400,00		400,00					400,00
03018	16000	60900	OTRAS INVERSIONES NUEVAS EN INFRAEST. Y BIENES DE USO GNRAL.	200.000,00		200.000,00	183.098,40				200.000,00
03018	16000	61900	OTRAS INVERS DE REPOSICIÓN EN INFRAEST. Y BIENES DE USO GRAL	1.483.372,51	20.175,78	1.503.548,29	523.869,58	210.408,28	210.408,28		1.293.140,01
03018	16100	10100	RETRIBUCIONES BÁSICAS PERSONAL DIRECTIVO	70.202,30		70.202,30	53.291,14	23.074,59	23.074,59		47.127,71
03018	16100	12000	SUELDOS PERSONAL FUNCIONARIO GRUPO A1	36,11		36,11					36,11
03018	16100	12001	SUELDOS PERSONAL FUNCIONARIO GRUPO A2	62,44		62,44					62,44
03018	16100	12003	SUELDOS PERSONAL FUNCIONARIO GRUPO C1	28.130,04		28.130,04	28.383,12	26.911,40	26.911,40		1.218,64
03018	16100	12006	TRIENIOS DEL PERSONAL FUNCIONARIO	8.834,64		8.834,64	8.915,73	8.501,45	8.501,45		333,19
03018	16100	12009	OTRAS RETRIBUCIONES BÁSICAS PERSONAL FUNCIONARIO	14.419,33		14.419,33	14.511,56	13.976,04	13.976,04		443,29
03018	16100	12100	COMPLEMENTO DE DESTINO PERSONAL FUNCIONARIO	17.559,58		17.559,58	17.664,96	16.766,20	16.766,20		793,38
03018	16100	12101	COMPLEMENTO ESPECÍFICO PERSONAL FUNCIONARIO	36.670,41	4.113,41	40.783,82	36.491,38	34.426,33	34.426,33		6.357,49
			<b>Suma</b>	161.750.073,80	84.068.475,47	245.818.549,27	169.521.482,68	140.768.269,44	111.511.698,90	29.256.570,54	105.050.279,88



ESTADO DE LIQUIDACIÓN DEL PRESUPUESTO

I. LIQUIDACIÓN DEL PRESUPUESTO DE GASTOS

APLICACIÓN PRESUP.			DESCRIPCIÓN	CRÉDITOS PRESUPUESTARIOS			GASTOS COMPROMET.	OBLIGACIONES RECONOCIDAS NETAS	PAGOS	OBLIGACIONES PENDIENTES DE PAGO A 31 DE DICIEMBRE	REMANENTES DE CRÉDITO
				INICIALES	MODIFICACIONES	DEFINITIVAS					
03018	16100	12106	COMPLEMENTO PERSONAL TRANSITORIO PERSONAL FUNCIONARIO	226,08		226,08	96,36	96,36	96,36		129,72
03018	16100	12300	RESIDENCIA PERSONAL FUNCIONARIO	4.531,29		4.531,29	4.557,24	4.320,94	4.320,94		210,35
03018	16100	13000	RETRIBUCIONES BÁSICAS PERSONAL LABORAL FIJO	72.944,56		72.944,56	73.603,34	66.339,13	66.339,13		6.605,43
03018	16100	13002	OTRAS REMUNERACIONES PERSONAL LABORAL FIJO	69.964,56		69.964,56	70.100,24	62.345,73	62.345,73		7.618,83
03018	16100	13006	COMPLEMENTO PERSONAL TRANSITORIO PERSONAL LABORAL FIJO	3.810,36		3.810,36	3.962,28	3.962,28	3.962,28		-151,92
03018	16100	13100	RETRIBUCIONES PERSONAL LABORAL TEMPORAL	27.142,79		27.142,79	27.212,12	27.176,76	27.176,76		-33,97
03018	16100	13500	RETRIBUCIONES LABORAL INDEFINIDO EN PUESTO DE FUNCIONARIO	267.601,62		267.601,62	269.231,01	268.890,45	268.890,45		-1.288,83
03018	16100	13600	COMPLEMENTO DE GARANTÍA RETRIBUTIVA	7.770,36		7.770,36	4.564,11	3.349,05	3.349,05		4.421,31
03018	16100	21900	REPAR/MANTEN. OTRO INMOVILIZADO MATERIAL				48.404,60	48.404,60	48.404,60		-48.404,60
03018	16100	22500	TRIBUTOS ESTATALES	3.500,00		3.500,00					3.500,00
03018	16100	22502	TRIBUTOS DE LAS ENTIDADES LOCALES	2.000,00		2.000,00	1.901,90	1.901,90	1.901,90		98,10
03018	16100	22706	ESTUDIOS Y TRABAJOS TÉCNICOS	35.552,71		35.552,71	35.552,71	20.019,27	18.875,31	1.143,96	15.533,44
03018	16100	22799	OTROS TRABAJOS REALIZADOS POR OTRAS EMPRESAS Y PROFESIONALES	6.000,00		6.000,00					6.000,00
03018	16100	23010	DIETAS DEL PERSONAL DIRECTIVO	400,00		400,00					400,00
03018	16100	23110	LOCOMOCIONES DEL PERSONAL DIRECTIVO	400,00		400,00					400,00
03018	93400	35200	INTERESES DE DEMORA		1.846.495,66	1.846.495,66	481.923,83	481.923,83	481.923,83		1.364.571,83
03019	33800	44900	OTRAS SUBV. A ENTES PÚBL. Y SOC. MERCANTILES DEL AYTO.	2.000.000,00		2.000.000,00	2.000.000,00	2.000.000,00	2.000.000,00		
03120	31100	12000	SUELDOS PERSONAL FUNCIONARIO GRUPO A1	14.514,94		14.514,94	14.572,68	14.572,68	14.572,68		-57,74
03120	31100	12003	SUELDOS PERSONAL FUNCIONARIO GRUPO C1	18.753,36		18.753,36	18.246,30	16.218,96	16.218,96		2.534,40
03120	31100	12004	SUELDOS PERSONAL FUNCIONARIO GRUPO C2	7.842,98		7.842,98	7.874,16	2.099,78	2.099,78		5.743,20
03120	31100	12006	TRIENIOS DEL PERSONAL FUNCIONARIO	12.020,52		12.020,52	11.815,53	10.163,81	10.163,81		1.856,71
03120	31100	12009	OTRAS RETRIBUCIONES BÁSICAS PERSONAL FUNCIONARIO	21.406,35		21.406,35	20.507,04	16.630,61	16.630,61		4.775,74
03120	31100	12100	COMPLEMENTO DE DESTINO PERSONAL FUNCIONARIO	27.572,26		27.572,26	25.766,44	20.850,34	20.850,34		6.721,92
03120	31100	12101	COMPLEMENTO ESPECÍFICO PERSONAL FUNCIONARIO	57.993,75		57.993,75	50.568,95	44.016,72	44.016,72		13.977,03
03120	31100	12106	COMPLEMENTO PERSONAL TRANSITORIO PERSONAL FUNCIONARIO	5.101,44		5.101,44	6.511,44	5.008,80	5.008,80		92,64
03120	31100	12300	RESIDENCIA PERSONAL FUNCIONARIO	6.503,74		6.503,74	6.436,29	5.192,48	5.192,48		1.311,26
			<b>Suma</b>	164.423.627,47	85.914.971,13	250.338.598,60	172.704.891,25	143.891.753,92	114.634.039,42	29.257.714,50	106.446.844,68



ESTADO DE LIQUIDACIÓN DEL PRESUPUESTO

I. LIQUIDACIÓN DEL PRESUPUESTO DE GASTOS

APLICACIÓN PRESUP.			DESCRIPCIÓN	CRÉDITOS PRESUPUESTARIOS			GASTOS COMPROMET.	OBLIGACIONES RECONOCIDAS NETAS	PAGOS	OBLIGACIONES PENDIENTES DE PAGO A 31 DE DICIEMBRE	REMANENTES DE CRÉDITO
				INICIALES	MODIFICACIONES	DEFINITIVAS					
03120	31100	13000	RETRIBUCIONES BÁSICAS PERSONAL LABORAL FIJO	91.420,22		91.420,22	86.744,34	58.219,65	58.219,65		33.200,57
03120	31100	13002	OTRAS REMUNERACIONES PERSONAL LABORAL FIJO	100.568,88		100.568,88	91.517,38	64.472,65	64.472,65		36.096,23
03120	31100	13006	COMPLEMENTO PERSONAL TRANSITORIO PERSONAL LABORAL FIJO	1.620,48		1.620,48	1.490,88	381,00	381,00		1.239,48
03120	31100	13100	RETRIBUCIONES PERSONAL LABORAL TEMPORAL	249.678,92		249.678,92	244.561,00	243.880,18	243.880,18		5.798,74
03120	31100	13600	COMPLEMENTO DE GARANTÍA RETRIBUTIVA	5.584,68		5.584,68	2.451,15	2.451,15	2.451,15		3.133,53
03120	31100	20400	ARRENDAMIENTO DE MATERIAL DE TRANSPORTE	21.754,23		21.754,23	18.768,16	15.494,82	14.275,60	1.219,22	6.259,41
03120	31100	21200	REPAR/MANTEN. EDIFICIOS Y OTRAS CONSTRUCCIONES	5.577,52		5.577,52					5.577,52
03120	31100	21600	REPAR/MANTEN. EQUIPOS PARA PROCESOS DE INFORMACIÓN	1.065,53		1.065,53	1.065,53	530,26		530,26	535,27
03120	31100	22000	MATERIAL DE OFICINA ORDINARIO NO INVENTARIABLE	510,00		510,00					510,00
03120	31100	22002	MATERIAL INFORMÁTICO NO INVENTARIABLE	1.913,85		1.913,85	2.391,78	1.846,04	477,93	1.368,11	67,81
03120	31100	22104	VESTUARIO	9.021,36		9.021,36	3.500,00				9.021,36
03120	31100	22109	ÚTILES Y HERRAMIENTAS	6.040,00		6.040,00					6.040,00
03120	31100	22110	PRODUCTOS DE LIMPIEZA Y ASEO	4.020,00		4.020,00					4.020,00
03120	31100	22113	MANUTENCIÓN DE ANIMALES	5.938,00		5.938,00	3.490,00	3.490,00	3.490,00		2.448,00
03120	31100	22199	OTROS SUMINISTROS	72.000,00		72.000,00	71.939,27	68.537,10	44.732,05	23.805,05	3.462,90
03120	31100	22602	PUBLICIDAD Y PROPAGANDA	18.840,46		18.840,46	5.000,00	2.803,14	2.803,14		16.037,32
03120	31100	22696	GASTOS DIVERSOS. INDEMNIZACIONES POR REVISIÓN DE OFICIO		58.142,65	58.142,65					58.142,65
03120	31100	22699	OTROS GASTOS DIVERSOS	80.000,00	19.832,67	99.832,67	10.732,10	10.732,10	10.732,10		89.100,57
03120	31100	22799	OTROS TRABAJOS REALIZADOS POR OTRAS EMPRESAS Y PROFESIONALES	278.650,00		278.650,00	307.219,00	283.657,75	201.027,58	82.630,17	-5.007,75
03120	31100	64100	GASTOS EN APLICACIONES INFORMÁTICAS								
03121	16400	22002	MATERIAL INFORMÁTICO NO INVENTARIABLE	538,65		538,65					538,65
03121	16400	22199	OTROS SUMINISTROS				798,22				
03121	16400	22604	GASTOS JURÍDICOS, CONTENCIOSOS	82.000,00		82.000,00					82.000,00
03121	16400	22706	ESTUDIOS Y TRABAJOS TÉCNICOS	5.950,00		5.950,00					5.950,00
03121	16400	22799	OTROS TRABAJOS REALIZADOS POR OTRAS EMPRESAS Y PROFESIONALES	1.612.602,49	1.362.189,25	2.974.791,74	1.427.404,62	1.415.873,65	1.414.159,73	1.713,92	1.558.918,09
03121	16419	22199	OTROS SUMINISTROS								
03121	93400	35200	INTERESES DE DEMORA	341.373,80	170.893,18	512.266,98	241.631,06	241.631,06	241.631,06		270.635,92
			<b>Suma</b>	167.501.155,52	87.526.028,88	255.027.184,40	175.301.193,21	146.381.351,09	117.012.369,86	29.368.981,23	108.645.833,31



ESTADO DE LIQUIDACIÓN DEL PRESUPUESTO

I. LIQUIDACIÓN DEL PRESUPUESTO DE GASTOS

APLICACIÓN PRESUP.			DESCRIPCIÓN	CRÉDITOS PRESUPUESTARIOS			GASTOS COMPROMET.	OBLIGACIONES RECONOCIDAS NETAS	PAGOS	OBLIGACIONES PENDIENTES DE PAGO A 31 DE DICIEMBRE	REMANENTES DE CRÉDITO
				INICIALES	MODIFICACIONES	DEFINITIVAS					
04022	93100	10100	RETRIBUCIONES BÁSICAS PERSONAL DIRECTIVO	80.858,98		80.858,98	75.597,47	75.596,62	75.596,62		5.262,36
04022	93100	22000	MATERIAL DE OFICINA ORDINARIO NO INVENTARIABLE	500,00		500,00					500,00
04022	93100	22001	PRENSA, REVISTAS, LIBROS Y OTRAS PUBLICACIONES	40.000,00		40.000,00					40.000,00
04022	93100	22002	MATERIAL INFORMÁTICO NO INVENTARIABLE	500,00		500,00					500,00
04022	93100	22606	REUNIONES, CONFERENCIAS Y CURSOS	8.500,00		8.500,00					8.500,00
04022	93100	22699	OTROS GASTOS DIVERSOS	8.500,00		8.500,00					8.500,00
04022	93100	22706	ESTUDIOS Y TRABAJOS TÉCNICOS	120.000,00		120.000,00					120.000,00
04022	93100	22799	OTROS TRABAJOS REALIZADOS POR OTRAS EMPRESAS Y PROFESIONALES	51.130,00		51.130,00					51.130,00
04022	93100	23010	DIETAS DEL PERSONAL DIRECTIVO	1.000,00		1.000,00					1.000,00
04022	93100	23020	DIETAS DEL PERSONAL NO DIRECTIVO	500,00		500,00					500,00
04022	93100	23110	LOCOMOCIONES DEL PERSONAL DIRECTIVO	1.000,00		1.000,00					1.000,00
04022	93100	23120	LOCOMOCIONES DEL PERSONAL NO DIRECTIVO	500,00		500,00					500,00
04022	93100	64100	GASTOS EN APLICACIONES INFORMÁTICAS	208.000,00		208.000,00					208.000,00
04023	93100	12000	SUELDOS PERSONAL FUNCIONARIO GRUPO A1	82.177,87		82.177,87	64.362,68	64.362,67	64.362,67		17.815,20
04023	93100	12001	SUELDOS PERSONAL FUNCIONARIO GRUPO A2	25.007,78		25.007,78	25.182,70	25.182,70	25.182,70		-174,92
04023	93100	12003	SUELDOS PERSONAL FUNCIONARIO GRUPO C1	78.232,76		78.232,76	66.240,22	66.213,22	66.213,22		12.019,54
04023	93100	12006	TRIENIOS DEL PERSONAL FUNCIONARIO	37.349,76		37.349,76	40.323,69	40.314,70	40.314,70		-2.964,94
04023	93100	12009	OTRAS RETRIBUCIONES BÁSICAS PERSONAL FUNCIONARIO	114.463,19		114.463,19	88.262,47	88.154,22	88.154,22		26.308,97
04023	93100	12100	COMPLEMENTO DE DESTINO PERSONAL FUNCIONARIO	142.404,42		142.404,42	109.947,02	109.932,11	109.932,11		32.472,31
04023	93100	12101	COMPLEMENTO ESPECÍFICO PERSONAL FUNCIONARIO	374.138,69	-5.043,36	369.095,33	271.756,19	271.755,40	271.755,40		97.339,93
04023	93100	12106	COMPLEMENTO PERSONAL TRANSITORIO PERSONAL FUNCIONARIO	92,76		92,76					92,76
04023	93100	12300	RESIDENCIA PERSONAL FUNCIONARIO	28.930,60		28.930,60	24.275,64	24.270,62	24.270,62		4.659,98
04023	93100	13000	RETRIBUCIONES BÁSICAS PERSONAL LABORAL FIJO	16.899,84		16.899,84	17.053,60	17.052,62	17.052,62		-152,78
04023	93100	13002	OTRAS REMUNERACIONES PERSONAL LABORAL FIJO	17.694,72		17.694,72	17.804,74	17.804,74	17.804,74		-110,02
04023	93100	13006	COMPLEMENTO PERSONAL TRANSITORIO PERSONAL LABORAL FIJO	9.628,20		9.628,20	9.372,66	9.246,99	9.246,99		381,21
<b>Suma</b>				169.187.973,39	87.520.985,52	256.708.958,91	176.357.983,39	147.434.817,85	118.065.836,62	29.368.981,23	109.274.141,06





(2021)

Pág.

31

## ESTADO DE LIQUIDACIÓN DEL PRESUPUESTO

## I. LIQUIDACIÓN DEL PRESUPUESTO DE GASTOS

APLICACIÓN PRESUP.			DESCRIPCIÓN	CRÉDITOS PRESUPUESTARIOS			GASTOS COMPROMET.	OBLIGACIONES RECONOCIDAS NETAS	PAGOS	OBLIGACIONES PENDIENTES DE PAGO A 31 DE DICIEMBRE	REMANENTES DE CRÉDITO
				INICIALES	MODIFICACIONES	DEFINITIVAS					
04023	93100	13500	RETRIBUCIONES LABORAL INDEFINIDO EN PUESTO DE FUNCIONARIO	319.667,28		319.667,28	322.208,57	319.176,77	319.176,77		490,51
04023	93100	16200	FORMACIÓN Y PERFECCIONAMIENTO DEL PERSONAL	10.000,00		10.000,00	358,15	358,15	358,15		9.641,85
04023	93100	20600	ARRENDAMIENTO DE EQUIPOS PARA PROCESOS DE INFORMACIÓN	3.050,00		3.050,00	3.041,81	2.182,80	1.819,00	363,80	867,20
04023	93100	21500	REPAR/MANTEN. MOBILIARIO Y ENSERES	800,00		800,00	71,04	71,04	71,04		728,96
04023	93100	22000	MATERIAL DE OFICINA ORDINARIO NO INVENTARIABLE	3.000,00		3.000,00					3.000,00
04023	93100	22001	PRENSA, REVISTAS, LIBROS Y OTRAS PUBLICACIONES	3.000,00		3.000,00	2.650,02	2.650,02	2.650,02		349,98
04023	93100	22002	MATERIAL INFORMÁTICO NO INVENTARIABLE	250,00		250,00	681,72	681,72	152,00	529,72	-431,72
04023	93100	22199	OTROS SUMINISTROS				629,16	629,16	629,16		-629,16
04023	93100	22201	COMUNICACIONES POSTALES	100,00		100,00					100,00
04023	93100	22300	GASTOS DE TRANSPORTES	556,03		556,03					556,03
04023	93100	22699	OTROS GASTOS DIVERSOS	200,00		200,00					200,00
04023	93100	22799	OTROS TRABAJOS REALIZADOS POR OTRAS EMPRESAS Y PROFESIONALES	15.043,97		15.043,97					15.043,97
04023	93100	23010	DIETAS DEL PERSONAL DIRECTIVO	1.000,00		1.000,00					1.000,00
04023	93100	23020	DIETAS DEL PERSONAL NO DIRECTIVO	1.000,00		1.000,00					1.000,00
04023	93100	23110	LOCOMOCIONES DEL PERSONAL DIRECTIVO	1.000,00		1.000,00					1.000,00
04023	93100	23120	LOCOMOCIONES DEL PERSONAL NO DIRECTIVO	1.000,00		1.000,00					1.000,00
04023	93100	64100	GASTOS EN APLICACIONES INFORMÁTICAS	350.000,00		350.000,00					350.000,00
04024	93100	12000	SUELDOS PERSONAL FUNCIONARIO GRUPO A1	43.436,49		43.436,49	29.145,36	29.145,36	29.145,36		14.291,13
04024	93100	12001	SUELDOS PERSONAL FUNCIONARIO GRUPO A2	24.976,56		24.976,56	24.877,65	24.877,05	24.877,05		99,51
04024	93100	12003	SUELDOS PERSONAL FUNCIONARIO GRUPO C1	37.553,60		37.553,60	38.507,16	38.506,19	38.506,19		-952,59
04024	93100	12006	TRIENIOS DEL PERSONAL FUNCIONARIO	22.415,28		22.415,28	22.487,24	22.487,24	22.487,24		-71,96
04024	93100	12009	OTRAS RETRIBUCIONES BÁSICAS PERSONAL FUNCIONARIO	59.362,45		59.362,45	49.597,98	49.526,99	49.526,99		9.835,46
04024	93100	12100	COMPLEMENTO DE DESTINO PERSONAL FUNCIONARIO	73.559,06		73.559,06	59.120,12	59.119,33	59.119,33		14.439,73
04024	93100	12101	COMPLEMENTO ESPECÍFICO PERSONAL FUNCIONARIO	187.671,96		187.671,96	153.401,62	153.401,27	153.401,27		34.270,69
04024	93100	12106	COMPLEMENTO PERSONAL TRANSITORIO PERSONAL FUNCIONARIO	10.889,28		10.889,28	10.022,25	9.982,68	9.982,68		906,60
04024	93100	12300	RESIDENCIA PERSONAL FUNCIONARIO	16.401,29		16.401,29	14.353,01	14.349,92	14.349,92		2.051,37
			<b>Suma</b>	170.054.239,36	87.520.985,52	257.575.224,88	176.766.927,68	147.842.786,77	118.472.912,02	29.369.874,75	109.732.438,11





ESTADO DE LIQUIDACIÓN DEL PRESUPUESTO

I. LIQUIDACIÓN DEL PRESUPUESTO DE GASTOS

APLICACIÓN PRESUP.			DESCRIPCIÓN	CRÉDITOS PRESUPUESTARIOS			GASTOS COMPROMET.	OBLIGACIONES RECONOCIDAS NETAS	PAGOS	OBLIGACIONES PENDIENTES DE PAGO A 31 DE DICIEMBRE	REMANENTES DE CRÉDITO
				INICIALES	MODIFICACIONES	DEFINITIVAS					
04024	93100	13000	RETRIBUCIONES BÁSICAS PERSONAL LABORAL FIJO	35.750,14		35.750,14	36.073,05	36.073,03	36.073,03		-322,89
04024	93100	13002	OTRAS REMUNERACIONES PERSONAL LABORAL FIJO	35.389,44		35.389,44	35.204,18	35.204,18	35.204,18		185,26
04024	93100	13006	COMPLEMENTO PERSONAL TRANSITORIO PERSONAL LABORAL FIJO	1.456,32		1.456,32	226,88	226,88	226,88		1.229,44
04024	93100	13500	RETRIBUCIONES LABORAL INDEFINIDO EN PUESTO DE FUNCIONARIO	483.839,44		483.839,44	482.632,65	461.768,24	461.768,24		22.071,20
04024	93100	13506	COMPLEMENTO GARANTÍA RETRIBUT. PERSONAL PROCEDENTE DE ERELPA	9.132,12		9.132,12	8.941,20	8.941,20	8.941,20		190,92
04024	93100	13600	COMPLEMENTO DE GARANTÍA RETRIBUTIVA	4.173,84		4.173,84	3.965,52	3.965,52	3.965,52		208,32
04024	93100	16200	FORMACIÓN Y PERFECCIONAMIENTO DEL PERSONAL	3.000,00		3.000,00	1.258,46	1.258,46	1.152,35	106,11	1.741,54
04024	93100	20600	ARRENDAMIENTO DE EQUIPOS PARA PROCESOS DE INFORMACIÓN	4.500,00		4.500,00					4.500,00
04024	93100	21600	REPAR/MANTEN. EQUIPOS PARA PROCESOS DE INFORMACIÓN	3.811,75		3.811,75					3.811,75
04024	93100	22000	MATERIAL DE OFICINA ORDINARIO NO INVENTARIABLE	1.950,00		1.950,00					1.950,00
04024	93100	22001	PRENSA, REVISTAS, LIBROS Y OTRAS PUBLICACIONES	3.000,00		3.000,00	305,07	305,07	305,07		2.694,93
04024	93100	22002	MATERIAL INFORMÁTICO NO INVENTARIABLE	9.953,50		9.953,50	3.829,65				9.953,50
04024	93100	22201	COMUNICACIONES POSTALES	500,00		500,00					500,00
04024	93100	22500	TRIBUTOS ESTATALES				74,90	74,90	74,90		-74,90
04024	93100	22699	OTROS GASTOS DIVERSOS	2.500,00		2.500,00					2.500,00
04024	93100	22799	OTROS TRABAJOS REALIZADOS POR OTRAS EMPRESAS Y PROFESIONALES	115.822,60		115.822,60	80.895,85	62.705,81	62.705,81		53.116,79
04024	93100	23010	DIETAS DEL PERSONAL DIRECTIVO	800,00		800,00					800,00
04024	93100	23020	DIETAS DEL PERSONAL NO DIRECTIVO	2.200,00		2.200,00					2.200,00
04024	93100	23110	LOCOMOCIONES DEL PERSONAL DIRECTIVO	1.000,00		1.000,00					1.000,00
04024	93100	23120	LOCOMOCIONES DEL PERSONAL NO DIRECTIVO	4.000,00		4.000,00					4.000,00
04024	93100	64100	GASTOS EN APLICACIONES INFORMÁTICAS	730.000,00	-28.935,11	701.064,89					701.064,89
04024	93400	22695	SERVICIOS BANCARIOS Y SIMILARES.								
04024	93400	22699	OTROS GASTOS DIVERSOS	2.500,00		2.500,00					2.500,00
04024	93400	22799	OTROS TRABAJOS REALIZADOS POR OTRAS EMPRESAS Y PROFESIONALES	45.000,00		45.000,00					45.000,00
04024	93400	35200	INTERESES DE DEMORA	2.700.000,00	-1.278.412,62	1.421.587,38					1.421.587,38
04024	93400	35900	OTROS GASTOS FINANCIEROS	300.000,00		300.000,00	108.495,48	108.495,48	108.495,48		191.504,52
			<b>Suma</b>	175.154.518,51	86.213.637,79	261.368.156,30	177.528.830,57	148.561.805,54	119.191.824,68	29.369.980,86	112.806.350,76



ESTADO DE LIQUIDACIÓN DEL PRESUPUESTO

I. LIQUIDACIÓN DEL PRESUPUESTO DE GASTOS

APLICACIÓN PRESUP.			DESCRIPCIÓN	CRÉDITOS PRESUPUESTARIOS			GASTOS COMPROMET.	OBLIGACIONES RECONOCIDAS NETAS	PAGOS	OBLIGACIONES PENDIENTES DE PAGO A 31 DE DICIEMBRE	REMANENTES DE CRÉDITO
				INICIALES	MODIFICACIONES	DEFINITIVAS					
04025	92900	50000	FONDO DE CONTINGENCIA DE EJECUCIÓN PRESUPUESTARIA	600.000,00		600.000,00					600.000,00
04025	93100	12000	SUELDOS PERSONAL FUNCIONARIO GRUPO A1	14.478,83		14.478,83	14.572,68	14.572,68	14.572,68		-93,85
04025	93100	12001	SUELDOS PERSONAL FUNCIONARIO GRUPO A2	24.976,56		24.976,56	23.836,96	23.836,36	23.836,36		1.140,20
04025	93100	12003	SUELDOS PERSONAL FUNCIONARIO GRUPO C1	9.376,68		9.376,68	10.090,04	10.089,32	10.089,32		-712,64
04025	93100	12006	TRIENIOS DEL PERSONAL FUNCIONARIO	13.695,00		13.695,00	13.820,77	13.819,78	13.819,78		-124,78
04025	93100	12009	OTRAS RETRIBUCIONES BÁSICAS PERSONAL FUNCIONARIO	25.453,05		25.453,05	22.720,64	22.650,40	22.650,40		2.802,65
04025	93100	12100	COMPLEMENTO DE DESTINO PERSONAL FUNCIONARIO	32.801,62		32.801,62	28.378,04	28.377,15	28.377,15		4.424,47
04025	93100	12101	COMPLEMENTO ESPECÍFICO PERSONAL FUNCIONARIO	73.973,42	3.230,73	77.204,15	61.171,85	61.171,64	61.171,64		16.032,51
04025	93100	12106	COMPLEMENTO PERSONAL TRANSITORIO PERSONAL FUNCIONARIO	7.917,36		7.917,36	7.070,67	7.035,52	7.035,52		881,84
04025	93100	12300	RESIDENCIA PERSONAL FUNCIONARIO	7.397,47		7.397,47	7.382,60	7.382,60	7.382,60		14,87
04025	93100	13500	RETRIBUCIONES LABORAL INDEFINIDO EN PUESTO DE FUNCIONARIO	124.912,04		124.912,04	125.789,87	124.357,71	124.357,71		554,33
04025	93100	13600	COMPLEMENTO DE GARANTÍA RETRIBUTIVA	13.068,12		13.068,12	12.859,80	12.825,23	12.825,23		242,89
04025	93100	16200	FORMACIÓN Y PERFECCIONAMIENTO DEL PERSONAL	1.900,00		1.900,00					1.900,00
04025	93100	21600	REPAR/MANTEN. EQUIPOS PARA PROCESOS DE INFORMACIÓN	802,50		802,50	802,50	802,50	802,50		
04025	93100	22000	MATERIAL DE OFICINA ORDINARIO NO INVENTARIABLE	1.000,00		1.000,00					1.000,00
04025	93100	22001	PRENSA, REVISTAS, LIBROS Y OTRAS PUBLICACIONES	300,00		300,00					300,00
04025	93100	22002	MATERIAL INFORMÁTICO NO INVENTARIABLE	4.197,50		4.197,50	1.200,11				4.197,50
04025	93100	22201	COMUNICACIONES POSTALES	300,00		300,00					300,00
04025	93100	22500	TRIBUTOS ESTATALES	3.000,00		3.000,00	6.642,15	6.642,15	6.642,15		-3.642,15
04025	93100	22699	OTROS GASTOS DIVERSOS	3.900,00		3.900,00					3.900,00
04025	93100	22799	OTROS TRABAJOS REALIZADOS POR OTRAS EMPRESAS Y PROFESIONALES	10.000,00	-5.000,00	5.000,00					5.000,00
04025	93100	23020	DIETAS DEL PERSONAL NO DIRECTIVO	600,00		600,00					600,00
04025	93100	23120	LOCOMOCIONES DEL PERSONAL NO DIRECTIVO	1.000,00		1.000,00					1.000,00
04025	93100	64100	GASTOS EN APLICACIONES INFORMÁTICAS	10.400,00	-3.250,00	7.150,00					7.150,00
04026	93200	10100	RETRIBUCIONES BÁSICAS PERSONAL DIRECTIVO	71.355,06		71.355,06	71.997,24	71.997,24	71.997,24		642,18
			<b>Suma</b>	175.611.323,72	86.208.618,52	261.819.942,24	177.937.166,49	148.967.365,82	119.597.384,96	29.369.980,86	112.852.576,42



ESTADO DE LIQUIDACIÓN DEL PRESUPUESTO

I. LIQUIDACIÓN DEL PRESUPUESTO DE GASTOS

APLICACIÓN PRESUP.			DESCRIPCIÓN	CRÉDITOS PRESUPUESTARIOS			GASTOS COMPROMET.	OBLIGACIONES RECONOCIDAS NETAS	PAGOS	OBLIGACIONES PENDIENTES DE PAGO A 31 DE DICIEMBRE	REMANENTES DE CRÉDITO
				INICIALES	MODIFICACIONES	DEFINITIVAS					
04026	93200	12000	SUELDOS PERSONAL FUNCIONARIO GRUPO A1	36.251,24		36.251,24	29.145,36	20.469,68	20.469,68		15.781,56
04026	93200	12001	SUELDOS PERSONAL FUNCIONARIO GRUPO A2	37.558,50		37.558,50	25.201,44	25.201,44	25.201,44		12.357,06
04026	93200	12003	SUELDOS PERSONAL FUNCIONARIO GRUPO C1	212.725,60		212.725,60	191.572,00	191.572,00	191.572,00		21.153,60
04026	93200	12004	SUELDOS PERSONAL FUNCIONARIO GRUPO C2	39.156,37		39.156,37	39.370,80	39.370,80	39.370,80		-214,43
04026	93200	12005	SUELDOS PERSONAL FUNCIONARIO GRUPO E	14.285,28		14.285,28	14.413,92	14.413,92	14.413,92		-128,64
04026	93200	12006	TRINIOS DEL PERSONAL FUNCIONARIO	81.167,28		81.167,28	74.258,59	71.861,80	71.861,80		9.305,48
04026	93200	12009	OTRAS RETRIBUCIONES BÁSICAS PERSONAL FUNCIONARIO	181.044,73		181.044,73	155.942,95	149.699,82	149.699,82		31.344,91
04026	93200	12100	COMPLEMENTO DE DESTINO PERSONAL FUNCIONARIO	232.578,23		232.578,23	197.596,78	190.948,99	190.948,99		41.629,24
04026	93200	12101	COMPLEMENTO ESPECÍFICO PERSONAL FUNCIONARIO	495.748,78	-21.085,20	474.663,58	412.141,36	402.085,80	402.085,80		72.577,78
04026	93200	12106	COMPLEMENTO PERSONAL TRANSITORIO PERSONAL FUNCIONARIO	22.051,56		22.051,56	14.233,63	11.944,36	11.944,36		10.107,20
04026	93200	12300	RESIDENCIA PERSONAL FUNCIONARIO	53.674,39		53.674,39	47.426,03	46.083,87	46.083,87		7.590,52
04026	93200	13000	RETRIBUCIONES BÁSICAS PERSONAL LABORAL FIJO	212.763,44		212.763,44	199.346,20	195.320,02	195.320,02		17.443,42
04026	93200	13002	OTRAS REMUNERACIONES PERSONAL LABORAL FIJO	205.318,80		205.318,80	190.997,93	189.159,48	189.159,48		16.159,32
04026	93200	13006	COMPLEMENTO PERSONAL TRANSITORIO PERSONAL LABORAL FIJO	17.541,72		17.541,72	17.475,14	16.647,32	16.647,32		894,40
04026	93200	13100	RETRIBUCIONES PERSONAL LABORAL TEMPORAL	60.020,32		60.020,32	60.082,29	60.082,05	60.082,05		-61,73
04026	93200	13500	RETRIBUCIONES LABORAL INDEFINIDO EN PUESTO DE FUNCIONARIO	2.767.208,76		2.767.208,76	2.744.012,96	2.640.723,49	2.636.455,60	4.267,89	126.485,27
04026	93200	13506	COMPLEMENTO GARANTÍA RETRIBUT. PERSONAL PROCEDENTE DE ERELPA	101.400,60		101.400,60	89.562,42	81.895,90	81.895,90		19.504,70
04026	93200	13600	COMPLEMENTO DE GARANTÍA RETRIBUTIVA	6.810,96		6.810,96	5.574,40	2.765,93	2.765,93		4.045,03
04026	93200	16200	FORMACIÓN Y PERFECCIONAMIENTO DEL PERSONAL.		3.000,00	3.000,00	2.058,65	2.058,65	1.846,42	212,23	941,35
04026	93200	20596	ARRENDAMIENTOS DE MOBILIARIO Y ENSERES. INDEMNIZACIONES		3.607,74	3.607,74					3.607,74
04026	93200	20600	ARRENDAMIENTO DE EQUIPOS PARA PROCESOS DE INFORMACIÓN	10.000,00		10.000,00					10.000,00
04026	93200	21500	REPAR/MANTEN. MOBILIARIO Y ENSERES	4.000,00		4.000,00					4.000,00
04026	93200	21600	REPAR/MANTEN. EQUIPOS PARA PROCESOS DE INFORMACIÓN	1.600,00		1.600,00					1.600,00
04026	93200	22000	MATERIAL DE OFICINA ORDINARIO NO INVENTARIABLE	5.000,00		5.000,00					5.000,00
<b>Suma</b>				180.409.230,28	86.194.141,06	266.603.371,34	182.447.579,34	153.319.671,14	123.945.210,16	29.374.460,98	113.283.700,20



(2021)

Pág.

35

## ESTADO DE LIQUIDACIÓN DEL PRESUPUESTO

## I. LIQUIDACIÓN DEL PRESUPUESTO DE GASTOS

APLICACIÓN PRESUP.			DESCRIPCIÓN	CRÉDITOS PRESUPUESTARIOS			GASTOS COMPROMET.	OBLIGACIONES RECONOCIDAS NETAS	PAGOS	OBLIGACIONES PENDIENTES DE PAGO A 31 DE DICIEMBRE	REMANENTES DE CRÉDITO
				INICIALES	MODIFICACIONES	DEFINITIVAS					
04026	93200	22001	PRENSA, REVISTAS, LIBROS Y OTRAS PUBLICACIONES	5.000,00		5.000,00	4.004,45	4.004,45	4.004,45		995,55
04026	93200	22002	MATERIAL INFORMÁTICO NO INVENTARIABLE	10.000,00		10.000,00					10.000,00
04026	93200	22104	VESTUARIO				913,00	913,00	913,00		-913,00
04026	93200	22201	COMUNICACIONES POSTALES	1.900.000,00	175.448,90	2.075.448,90	455.319,31	5.194,31	5.194,31		2.070.254,59
04026	93200	22296	COMUNICACIONES. INDEMNIZACIONES POR REVISIÓN DE OFICIO		1.166.609,38	1.166.609,38					1.166.609,38
04026	93200	22602	PUBLICIDAD Y PROPAGANDA	10.000,00		10.000,00	11.331,30	11.331,30	8.673,42	2.657,88	-1.331,30
04026	93200	22603	PUBLICACIÓN EN DIARIOS OFICIALES	3.000,00		3.000,00					3.000,00
04026	93200	22604	GASTOS JURÍDICOS, CONTENCIOSOS	7.500,00		7.500,00	7.911,62	7.911,62	7.911,62		-411,62
04026	93200	22606	REUNIONES, CONFERENCIAS Y CURSOS	8.500,00		8.500,00					8.500,00
04026	93200	22696	GASTOS DIVERSOS. INDEMNIZACIONES POR REVISIÓN DE OFICIO		27.658,73	27.658,73					27.658,73
04026	93200	22699	OTROS GASTOS DIVERSOS	24.000,00	-3.000,00	21.000,00	513,05	513,05	513,05		20.486,95
04026	93200	22706	ESTUDIOS Y TRABAJOS TÉCNICOS				14.980,00	14.980,00	14.980,00		-14.980,00
04026	93200	22708	SERVICIOS DE RECAUDACIÓN A FAVOR DE LA ENTIDAD	358.280,86		358.280,86	71.447,29	71.447,29		71.447,29	286.833,57
04026	93200	22796	TRABAJOS REALIZ. POR OTRAS EMPRESAS Y PROF. INDEMNIZACIONES		664.644,89	664.644,89					664.644,89
04026	93200	22799	OTROS TRABAJOS REALIZADOS POR OTRAS EMPRESAS Y PROFESIONALES	854.830,14		854.830,14	15.440,10	15.440,10	15.440,10		839.390,04
04026	93200	23010	DIETAS DEL PERSONAL DIRECTIVO	350,00		350,00	228,35	228,35	95,00	133,35	121,65
04026	93200	23020	DIETAS DEL PERSONAL NO DIRECTIVO	350,00		350,00					350,00
04026	93200	23110	LOCOMOCIONES DEL PERSONAL DIRECTIVO	400,00		400,00	154,37	154,37	154,37		245,63
04026	93200	23120	LOCOMOCIONES DEL PERSONAL NO DIRECTIVO	5.000,00		5.000,00	600,00	600,00	600,00		4.400,00
04026	93200	62400	ELEMENTOS DE TRANSPORTE				8.378,00	8.378,00	8.378,00		-8.378,00
04026	93200	62500	MOBILIARIO	31.189,00		31.189,00					31.189,00
04026	93200	64100	GASTOS EN APLICACIONES INFORMÁTICAS				4.622,93	4.622,93	1.279,34	3.343,59	-4.622,93
04026	93219	22699	OTROS GASTOS DIVERSOS				14.999,69	14.999,69	14.999,69		-14.999,69
04026	93400	35200	INTERESES DE DEMORA		300,00	300,00					300,00
04027	93100	10100	RETRIBUCIONES BÁSICAS PERSONAL DIRECTIVO	192.190,00		192.190,00	194.921,63	193.920,70	193.920,70		-1.730,70
04027	93100	12000	SUELDOS PERSONAL FUNCIONARIO GRUPO A1	36,11		36,11					36,11
04027	93100	12003	SUELDOS PERSONAL FUNCIONARIO GRUPO C1	23,44		23,44					23,44
04027	93100	12009	OTRAS RETRIBUCIONES BÁSICAS PERSONAL FUNCIONARIO	21,98		21,98					21,98
			<b>Suma</b>	183.819.901,81	88.225.802,96	272.045.704,77	183.253.344,43	153.674.310,30	124.222.267,21	29.452.043,09	118.371.394,47



ESTADO DE LIQUIDACIÓN DEL PRESUPUESTO

I. LIQUIDACIÓN DEL PRESUPUESTO DE GASTOS

APLICACIÓN PRESUP.			DESCRIPCIÓN	CRÉDITOS PRESUPUESTARIOS			GASTOS COMPROMET.	OBLIGACIONES RECONOCIDAS NETAS	PAGOS	OBLIGACIONES PENDIENTES DE PAGO A 31 DE DICIEMBRE	REMANENTES DE CRÉDITO
				INICIALES	MODIFICACIONES	DEFINITIVAS					
04027	93100	12100	COMPLEMENTO DE DESTINO PERSONAL FUNCIONARIO	29,45		29,45					29,45
04027	93100	12101	COMPLEMENTO ESPECÍFICO PERSONAL FUNCIONARIO	59,84	3.201,00	3.260,84					3.260,84
04027	93100	12300	RESIDENCIA PERSONAL FUNCIONARIO	9,35		9,35					9,35
04027	93100	13500	RETRIBUCIONES LABORAL INDEFINIDO EN PUESTO DE FUNCIONARIO	28.670,58		28.670,58	28.665,81	27.729,71	27.729,71		940,87
04027	93100	13506	COMPLEMENTO GARANTÍA RETRIBUT. PERSONAL PROCEDENTE DE ERELPA	3.574,92		3.574,92	2.854,83	2.198,32	2.198,32		1.376,60
04027	93100	21500	REPAR/MANTEN. MOBILIARIO Y ENSERES	600,00		600,00					600,00
04027	93100	21600	REPAR/MANTEN. EQUIPOS PARA PROCESOS DE INFORMACIÓN	700,00		700,00					700,00
04027	93100	22000	MATERIAL DE OFICINA ORDINARIO NO INVENTARIABLE	500,00		500,00					500,00
04027	93100	22001	PRENSA, REVISTAS, LIBROS Y OTRAS PUBLICACIONES	1.500,00		1.500,00	730,78	730,78	365,39	365,39	769,22
04027	93100	22002	MATERIAL INFORMÁTICO NO INVENTARIABLE	1.500,00		1.500,00					1.500,00
04027	93100	22201	COMUNICACIONES POSTALES	300,00		300,00					300,00
04027	93100	22604	GASTOS JURÍDICOS, CONTENCIOSOS	400,00		400,00					400,00
04027	93100	22606	REUNIONES, CONFERENCIAS Y CURSOS	500,00		500,00					500,00
04027	93100	22699	OTROS GASTOS DIVERSOS	200,00		200,00					200,00
04027	93100	23010	DIETAS DEL PERSONAL DIRECTIVO	600,00		600,00					600,00
04027	93100	23020	DIETAS DEL PERSONAL NO DIRECTIVO	1.200,00		1.200,00					1.200,00
04027	93100	23110	LOCOMOCIONES DEL PERSONAL DIRECTIVO	600,00		600,00					600,00
04027	93100	23120	LOCOMOCIONES DEL PERSONAL NO DIRECTIVO	1.200,00		1.200,00					1.200,00
04027	93100	62500	MOBILIARIO	2.200,00		2.200,00					2.200,00
04028	13200	62500	MOBILIARIO		18.914,91	18.914,91	3.299,82	1.764,43		1.764,43	17.150,48
04028	13600	62500	MOBILIARIO		51.932,61	51.932,61	34.189,73	34.185,77	34.185,77		17.746,84
04028	16000	62500	MOBILIARIO		341,42	341,42	341,42	341,42	341,42		
04028	93300	12000	SUELDOS PERSONAL FUNCIONARIO GRUPO A1	72,22		72,22					72,22
04028	93300	12001	SUELDOS PERSONAL FUNCIONARIO GRUPO A2	12.519,50		12.519,50	11.560,03	11.560,03	11.560,03		959,47
04028	93300	12003	SUELDOS PERSONAL FUNCIONARIO GRUPO C1	17.971,97		17.971,97	9.461,04	9.461,04	9.461,04		8.510,93
04028	93300	12004	SUELDOS PERSONAL FUNCIONARIO GRUPO C2	58,53		58,53					58,53
04028	93300	12006	TRIENIOS DEL PERSONAL FUNCIONARIO	6.169,56		6.169,56	6.315,05	6.315,02	6.315,02		145,46
			<b>Suma</b>	183.916.781,01	88.300.192,90	272.216.973,91	183.363.687,05	153.780.809,13	124.326.636,22	29.454.172,91	118.436.164,78



ESTADO DE LIQUIDACIÓN DEL PRESUPUESTO

I. LIQUIDACIÓN DEL PRESUPUESTO DE GASTOS

APLICACIÓN PRESUP.			DESCRIPCIÓN	CRÉDITOS PRESUPUESTARIOS			GASTOS COMPROMET.	OBLIGACIONES RECONOCIDAS NETAS	PAGOS	OBLIGACIONES PENDIENTES DE PAGO A 31 DE DICIEMBRE	REMANENTES DE CRÉDITO
				INICIALES	MODIFICACIONES	DEFINITIVAS					
04028	93300	12009	OTRAS RETRIBUCIONES BÁSICAS PERSONAL FUNCIONARIO	15.743,28		15.743,28	12.924,11	12.212,31	12.212,31		3.530,97
04028	93300	12100	COMPLEMENTO DE DESTINO PERSONAL FUNCIONARIO	20.690,34		20.690,34	15.116,12	15.116,12	15.116,12		5.574,22
04028	93300	12101	COMPLEMENTO ESPECÍFICO PERSONAL FUNCIONARIO	43.905,76	4.022,52	47.928,28	32.983,48	32.983,48	32.983,48		14.944,80
04028	93300	12300	RESIDENCIA PERSONAL FUNCIONARIO	4.736,67		4.736,67	3.209,39	3.209,39	3.209,39		1.527,28
04028	93300	13000	RETRIBUCIONES BÁSICAS PERSONAL LABORAL FIJO	18.287,20		18.287,20	18.452,13	18.452,11	18.452,11		-164,91
04028	93300	13002	OTRAS REMUNERACIONES PERSONAL LABORAL FIJO	22.612,32		22.612,32	22.665,66	22.665,65	22.665,65		-53,33
04028	93300	13100	RETRIBUCIONES PERSONAL LABORAL TEMPORAL	155.579,87		155.579,87	153.755,17	147.465,87	147.465,87		8.114,00
04028	93300	13500	RETRIBUCIONES LABORAL INDEFINIDO EN PUESTO DE FUNCIONARIO	265.993,58		265.993,58	268.401,27	243.839,04	243.839,04		22.154,54
04028	93300	13600	COMPLEMENTO DE GARANTÍA RETRIBUTIVA	1.025,64		1.025,64	893,16	893,16	893,16		132,48
04028	93300	20200	ARRENDAMIENTO DE EDIFICIOS Y OTRAS CONSTRUCCIONES	16.003,80		16.003,80					16.003,80
04028	93300	20296	ARREND. EDIFICIOS Y OTR. CONSTR. INDEMN. POR REVISIÓN OFICIO		53.837,37	53.837,37	50.223,03	50.223,03	50.223,03		3.614,34
04028	93300	20500	ARRENDAMIENTO DE MOBILIARIO Y ENSERES								
04028	93300	21000	REPAR/MANTEN. INFRAESTRUCTURA Y BIENES NATURALES								
04028	93300	21200	REPAR/MANTEN. EDIFICIOS Y OTRAS CONSTRUCCIONES	370.400,00	17.114,73	387.514,73	290.111,37	290.111,37	284.227,53	5.883,84	97.403,36
04028	93300	21296	EDIF. Y OTRAS CONSTRUC. INDEMNIZACIONES REVISIÓN DE OFICIO		8.900,12	8.900,12					8.900,12
04028	93300	21400	REPAR/MANTEN. ELEMENTOS DE TRANSPORTE	450,00		450,00	499,49	347,57	347,57		102,43
04028	93300	21500	REPAR/MANTEN. MOBILIARIO Y ENSERES	1.000,00		1.000,00	8.211,66	7.954,86	7.383,00	571,86	-6.954,86
04028	93300	21600	REPAR/MANTEN. EQUIPOS PARA PROCESOS DE INFORMACIÓN								
04028	93300	22000	MATERIAL DE OFICINA ORDINARIO NO INVENTARIABLE	1.000,00		1.000,00					1.000,00
04028	93300	22001	PRENSA, REVISTAS, LIBROS Y OTRAS PUBLICACIONES				877,19	877,19	877,19		-877,19
04028	93300	22002	MATERIAL INFORMÁTICO NO INVENTARIABLE	2.920,25		2.920,25	1.013,74	1.012,96	1.012,96		1.907,29
04028	93300	22104	VESTUARIO	3.000,00		3.000,00					3.000,00
04028	93300	22110	PRODUCTOS DE LIMPIEZA Y ASEO	45.000,00		45.000,00					45.000,00
04028	93300	22300	GASTOS DE TRANSPORTES	12.750,00		12.750,00	7.519,00	7.519,00	7.519,00		5.231,00
04028	93300	22400	PRIMAS DE SEGUROS	173.000,00		173.000,00	185.819,97	185.819,97	185.819,97		-12.819,97
			<b>Suma</b>	185.075.136,44	88.384.067,64	273.459.204,08	184.423.438,88	154.809.299,90	125.348.671,29	29.460.628,61	118.649.904,18






ESTADO DE LIQUIDACIÓN DEL PRESUPUESTO

I. LIQUIDACIÓN DEL PRESUPUESTO DE GASTOS

APLICACIÓN PRESUP.			DESCRIPCIÓN	CRÉDITOS PRESUPUESTARIOS			GASTOS COMPROMET.	OBLIGACIONES RECONOCIDAS NETAS	PAGOS	OBLIGACIONES PENDIENTES DE PAGO A 31 DE DICIEMBRE	REMANENTES DE CRÉDITO
				INICIALES	MODIFICACIONES	DEFINITIVAS					
04028	93300	22402	PRIMAS DE SEGUROS. OTRO INMOVILIZADO	43.946,64		43.946,64	47.970,85	47.970,85	1.537,23	46.433,62	-4.024,21
04028	93300	22496	PRIMAS DE SEGUROS. INDEMNIZACIONES POR REVISIÓN DE		233.027,11	233.027,11					233.027,11
04028	93300	22500	TRIBUTOS ESTATALES	48.000,00		48.000,00	52.142,59	52.142,59	51.942,59	200,00	-4.142,59
04028	93300	22604	GASTOS JURÍDICOS, CONTENCIOSOS				22.028,99	22.028,99	20.594,64	1.434,35	-22.028,99
04028	93300	22614	CUOTAS DE COMUNIDAD	6.050,00		6.050,00	8.534,88	8.534,88	6.153,40	2.381,48	-2.484,88
04028	93300	22699	OTROS GASTOS DIVERSOS	389.633,02		389.633,02	453.453,88	453.453,88	453.453,88		-63.820,86
04028	93300	22700	LIMPIEZA Y ASEO	2.052.106,09		2.052.106,09	2.052.106,09	2.052.106,08	1.881.097,24	171.008,84	0,01
04028	93300	22701	SEGURIDAD	1.051.500,00		1.051.500,00	1.054.387,61	1.046.658,75	865.165,13	181.493,62	4.841,25
04028	93300	22706	ESTUDIOS Y TRABAJOS TÉCNICOS	1.000,00		1.000,00					1.000,00
04028	93300	22796	TRABAJOS REALIZ. POR OTRAS EMPRESAS Y PROF. INDEMNIZACIONES		7.294,54	7.294,54	6.729,17	6.729,17	6.729,17		565,37
04028	93300	22799	OTROS TRABAJOS REALIZADOS POR OTRAS EMPRESAS Y PROFESIONALES	198.277,92	4.066,21	202.344,13	198.578,23	169.513,04	148.956,07	20.556,97	32.831,09
04028	93300	60900	OTRAS INVERSIONES NUEVAS EN INFRAEST. Y BIENES DE USO GNRAL.				15.567,93	15.567,93	15.567,93		-15.567,93
04028	93300	62200	EDIFICIOS Y OTRAS CONSTRUCCIONES	1.739.621,24		1.739.621,24	1.599.324,78	1.316.295,99	1.052.915,65	263.380,34	423.325,25
04028	93300	62296	EDIFICIOS Y OT. CONSTRUC. INDEMNIZACIONES REVISIÓN DE OFICIO		2.894,18	2.894,18					2.894,18
04028	93300	62400	ELEMENTOS DE TRANSPORTE	33.000,00		33.000,00	55.700,00	55.700,00	55.700,00		-22.700,00
04028	93300	62500	MOBILIARIO	230.000,00		230.000,00	194.162,01	187.205,25	159.926,06	27.279,19	42.794,75
04028	93300	62596	MOBILIARIO. INDEMNIZACIONES POR REVISIÓN DE OFICIO				28.597,22	28.597,22	28.597,22		-28.597,22
04028	93300	64100	GASTOS EN APLICACIONES INFORMÁTICAS				14.850,00	14.850,00	14.850,00		-14.850,00
04028	93319	22106	PRODUCTOS FARMACÉUTICOS Y MATERIAL SANITARIO				1.316,34	1.316,34	1.316,34		-1.316,34
04028	93319	22199	OTROS SUMINISTROS				345,08	345,07	345,07		-345,07
04028	93400	35200	INTERESES DE DEMORA		206.210,05	206.210,05	206.210,05	206.210,05	206.129,76	80,29	
04029	92000	12000	SUELDOS PERSONAL FUNCIONARIO GRUPO A1	144,44		144,44	11.595,47	7.304,63	7.304,63		-7.160,19
04029	92000	12001	SUELDOS PERSONAL FUNCIONARIO GRUPO A2	62,44		62,44	4.200,24				62,44
04029	92000	12003	SUELDOS PERSONAL FUNCIONARIO GRUPO C1	56.260,08		56.260,08	47.887,73	47.870,06	47.870,06		8.390,02
04029	92000	12004	SUELDOS PERSONAL FUNCIONARIO GRUPO C2	2.601,32		2.601,32					2.601,32
04029	92000	12006	TRIENIOS DEL PERSONAL FUNCIONARIO	15.797,04		15.797,04	15.963,48	14.600,86	14.600,86		1.196,18
04029	92000	12009	OTRAS RETRIBUCIONES BÁSICAS PERSONAL FUNCIONARIO	31.892,57		31.892,57	32.211,81	28.827,29	28.827,29		3.065,28
04029	92000	12100	COMPLEMENTO DE DESTINO PERSONAL FUNCIONARIO	40.541,72		40.541,72	40.118,69	34.591,68	34.591,68		5.950,04
			<b>Suma</b>	191.015.570,96	88.837.559,73	279.853.130,69	190.587.422,00	160.627.720,50	130.452.843,19	30.174.877,31	119.225.410,19





ESTADO DE LIQUIDACIÓN DEL PRESUPUESTO

I. LIQUIDACIÓN DEL PRESUPUESTO DE GASTOS

APLICACIÓN PRESUP.			DESCRIPCIÓN	CRÉDITOS PRESUPUESTARIOS			GASTOS COMPROMET.	OBLIGACIONES RECONOCIDAS NETAS	PAGOS	OBLIGACIONES PENDIENTES DE PAGO A 31 DE DICIEMBRE	REMANENTES DE CRÉDITO
				INICIALES	MODIFICACIONES	DEFINITIVAS					
04029	92000	12101	COMPLEMENTO ESPECÍFICO PERSONAL FUNCIONARIO	84.788,52	14.500,00	99.288,52	76.755,99	69.766,06	69.766,06		29.522,46
04029	92000	12106	COMPLEMENTO PERSONAL TRANSITORIO PERSONAL FUNCIONARIO	6.565,68		6.565,68	1.855,80	1.806,27	1.806,27		4.759,41
04029	92000	12300	RESIDENCIA PERSONAL FUNCIONARIO	9.478,30		9.478,30	10.096,95	8.816,15	8.816,15		662,15
04029	92000	13000	RETRIBUCIONES BÁSICAS PERSONAL LABORAL FIJO	23.022,66		23.022,66	23.204,70	23.203,74	23.203,74		-181,08
04029	92000	13002	OTRAS REMUNERACIONES PERSONAL LABORAL FIJO	20.441,28		20.441,28	20.625,10	20.625,10	20.625,10		-183,82
04029	92000	13006	COMPLEMENTO PERSONAL TRANSITORIO PERSONAL LABORAL FIJO	7.779,96		7.779,96	7.638,36	7.638,36	7.638,36		141,60
04029	92000	13100	RETRIBUCIONES PERSONAL LABORAL TEMPORAL	52,72		52,72					52,72
04029	92000	13500	RETRIBUCIONES LABORAL INDEFINIDO EN PUESTO DE FUNCIONARIO	58.988,10		58.988,10	60.017,57	60.016,66	60.016,66		-1.028,56
04029	92000	20600	ARRENDAMIENTO DE EQUIPOS PARA PROCESOS DE INFORMACIÓN	3.000,00		3.000,00					3.000,00
04029	92000	21600	REPAR/MANTEN. EQUIPOS PARA PROCESOS DE INFORMACIÓN	2.719,38		2.719,38	401,25	167,19		167,19	2.552,19
04029	92000	22000	MATERIAL DE OFICINA ORDINARIO NO INVENTARIABLE	81.000,00		81.000,00	37.500,00	14.137,98	13.498,12	639,86	66.862,02
04029	92000	22001	PRENSA, REVISTAS, LIBROS Y OTRAS PUBLICACIONES	3.100,00		3.100,00	1.970,00	1.970,00	1.970,00		1.130,00
04029	92000	22002	MATERIAL INFORMÁTICO NO INVENTARIABLE	6.000,00		6.000,00	2.495,39	1.880,12	1.841,17	38,95	4.119,88
04029	92000	22699	OTROS GASTOS DIVERSOS	21.093,62		21.093,62					21.093,62
04029	92000	22706	ESTUDIOS Y TRABAJOS TÉCNICOS	15.000,00		15.000,00					15.000,00
04029	92000	23020	DIETAS DEL PERSONAL NO DIRECTIVO	5.000,00		5.000,00					5.000,00
04029	92000	23120	LOCOMOCIONES DEL PERSONAL NO DIRECTIVO	5.000,00		5.000,00					5.000,00
04029	92000	62200	EDIFICIOS Y OTRAS CONSTRUCCIONES	1.680,00		1.680,00					1.680,00
04030	92000	12000	SUELDOS PERSONAL FUNCIONARIO GRUPO A1	14.442,72		14.442,72	12.165,56	9.971,82	9.971,82		4.470,90
04030	92000	12001	SUELDOS PERSONAL FUNCIONARIO GRUPO A2	31,22		31,22					31,22
04030	92000	12003	SUELDOS PERSONAL FUNCIONARIO GRUPO C1								
04030	92000	12006	TRIENIOS DEL PERSONAL FUNCIONARIO	2.779,20		2.779,20	1.966,96	1.535,23	1.535,23		1.243,97
04030	92000	12009	OTRAS RETRIBUCIONES BÁSICAS PERSONAL FUNCIONARIO	5.547,97		5.547,97	5.856,72	4.699,20	4.699,20		848,77
04030	92000	12100	COMPLEMENTO DE DESTINO PERSONAL FUNCIONARIO	7.607,80		7.607,80	6.394,28	5.241,24	5.241,24		2.366,56
04030	92000	12101	COMPLEMENTO ESPECÍFICO PERSONAL FUNCIONARIO	15.029,45	5.043,36	20.072,81	11.712,17	10.353,55	10.353,55		9.719,26
			<b>Suma</b>	191.415.719,54	88.857.103,09	280.272.822,63	190.868.078,80	160.869.549,17	130.693.825,86	30.175.723,31	119.403.273,46



ESTADO DE LIQUIDACIÓN DEL PRESUPUESTO

I. LIQUIDACIÓN DEL PRESUPUESTO DE GASTOS


APLICACIÓN PRESUP.			DESCRIPCIÓN	CRÉDITOS PRESUPUESTARIOS			GASTOS COMPROMET.	OBLIGACIONES RECONOCIDAS NETAS	PAGOS	OBLIGACIONES PENDIENTES DE PAGO A 31 DE DICIEMBRE	REMANENTES DE CRÉDITO
				INICIALES	MODIFICACIONES	DEFINITIVAS					
04030	92000	12300	RESIDENCIA PERSONAL FUNCIONARIO	2.238,85		2.238,85	1.882,06	1.542,68	1.542,68		696,17
04030	92000	13000	RETRIBUCIONES BÁSICAS PERSONAL LABORAL FIJO	17.543,58		17.543,58	18.106,04	18.105,10	18.105,10		-561,52
04030	92000	13002	OTRAS REMUNERACIONES PERSONAL LABORAL FIJO	15.590,40		15.590,40	18.101,88	18.098,34	18.098,34		-2.507,94
04030	92000	13006	COMPLEMENTO PERSONAL TRANSITORIO PERSONAL LABORAL FIJO	226,08		226,08	96,36	49,22	49,22		176,86
04030	92000	21600	REPAR/MANTEN. EQUIPOS PARA PROCESOS DE INFORMACIÓN	1.000,00		1.000,00	1.235,73	1.235,73	1.235,73		-235,73
04030	92000	22000	MATERIAL DE OFICINA ORDINARIO NO INVENTARIABLE	1.100,00		1.100,00					1.100,00
04030	92000	22001	PRENSA, REVISTAS, LIBROS Y OTRAS PUBLICACIONES	1.785,00		1.785,00					1.785,00
04030	92000	22002	MATERIAL INFORMÁTICO NO INVENTARIABLE	1.684,00		1.684,00					1.684,00
04030	92000	22201	COMUNICACIONES POSTALES	1.450,00		1.450,00					1.450,00
04030	92000	22202	COMUNICACIONES TELEGRÁFICAS	1.355,00		1.355,00					1.355,00
04030	92000	22601	ATENCIONES PROTOCOLARIAS Y REPRESENTATIVAS	30.000,00		30.000,00	28.349,66	28.349,66	22.368,36	5.981,30	1.650,34
04030	92000	22602	PUBLICIDAD Y PROPAGANDA	71.000,00		71.000,00	1.658,50	1.658,50	1.658,50		69.341,50
04030	92000	22606	REUNIONES, CONFERENCIAS Y CURSOS	4.060,00		4.060,00					4.060,00
04030	92000	22609	ACTIVIDADES CULTURALES Y DEPORTIVAS	78.000,00		78.000,00					78.000,00
04030	92000	22610	CUOTAS FEDERACIÓN DE MUNICIPIOS	21.565,72		21.565,72	21.389,78	21.389,78	21.389,78		175,94
04030	92000	22611	CUOTAS CONFERENCIA CIUDADES ARCO ATLÁNTICO	5.684,00		5.684,00	5.684,00	5.684,00	5.684,00		
04030	92000	22613	CUOTAS UNICEF	3.000,00		3.000,00	3.000,00	3.000,00	3.000,00		
04030	92000	22696	GASTOS DIVERSOS. INDEMNIZACIONES POR REVISIÓN DE OFICIO				66.295,35	66.295,35		66.295,35	-66.295,35
04030	92000	22699	OTROS GASTOS DIVERSOS	149.763,80		149.763,80	17.465,65	17.465,65	17.465,65		132.298,15
04030	92000	22703	SERVICIOS POSTALES Y MENSAJERÍA	1.170,00		1.170,00					1.170,00
04030	92000	22706	ESTUDIOS Y TRABAJOS TÉCNICOS	110.000,00		110.000,00	43.939,80	43.939,80	26.097,30	17.842,50	66.060,20
04030	92000	23000	DIETAS DE LOS MIEMBROS DE LOS ÓRGANOS DE GOBIERNO	3.800,00		3.800,00					3.800,00
04030	92000	23010	DIETAS DEL PERSONAL DIRECTIVO	3.400,00		3.400,00					3.400,00
04030	92000	23020	DIETAS DEL PERSONAL NO DIRECTIVO	2.800,00		2.800,00					2.800,00
04030	92000	23100	LOCOMOCIONES DE LOS MIEMBROS DE LOS ÓRGANOS DE GOBIERNO	2.900,00		2.900,00					2.900,00
04030	92000	23110	LOCOMOCIONES DEL PERSONAL DIRECTIVO	2.500,00		2.500,00					2.500,00
04030	92000	23120	LOCOMOCIONES DEL PERSONAL NO DIRECTIVO	2.000,00		2.000,00	235,53	235,53	235,53		1.764,47
			<b>Suma</b>	192.174.301,97	88.857.103,09	281.031.405,06	191.318.485,14	161.319.564,51	131.053.722,05	30.265.842,46	119.711.840,55



ESTADO DE LIQUIDACIÓN DEL PRESUPUESTO

I. LIQUIDACIÓN DEL PRESUPUESTO DE GASTOS

APLICACIÓN PRESUP.			DESCRIPCIÓN	CRÉDITOS PRESUPUESTARIOS			GASTOS COMPROMET.	OBLIGACIONES RECONOCIDAS NETAS	PAGOS	OBLIGACIONES PENDIENTES DE PAGO A 31 DE DICIEMBRE	REMANENTES DE CRÉDITO
				INICIALES	MODIFICACIONES	DEFINITIVAS					
04030	92000	48905	OTRAS TRANSFERENCIAS CASA DE ÁFRICA	222.966,00		222.966,00	222.966,00	222.966,00	222.966,00		
04030	92000	48912	OTRAS TRANSFERENCIAS ASOCIACIÓN REFLEXIÓN ESTRATÉGICA	325.000,00		325.000,00					325.000,00
04031	33300	48913	OTRAS TRANSFERENCIAS MUSEO NÉSTOR	256.750,00		256.750,00	256.750,00	230.722,81		230.722,81	26.027,19
04031	33300	48924	OTRAS TRANSFERENCIAS MUSEO CANARIO	50.000,00		50.000,00	50.000,00	50.000,00	50.000,00		
04031	33300	78924	OTRAS TRANSF. DE CAPITAL SOCIEDAD CIENTÍFICA MUSEO CANARIO	650.000,00		650.000,00					650.000,00
04031	33400	12000	SUELDOS PERSONAL FUNCIONARIO GRUPO A1	14.514,94		14.514,94	16.979,80	16.979,80	16.979,80		-2.464,86
04031	33400	12001	SUELDOS PERSONAL FUNCIONARIO GRUPO A2	25.070,22		25.070,22	25.201,44	25.201,44	25.201,44		-131,22
04031	33400	12003	SUELDOS PERSONAL FUNCIONARIO GRUPO C1	37.553,60		37.553,60	28.409,12	28.405,16	28.405,16		9.148,44
04031	33400	12004	SUELDOS PERSONAL FUNCIONARIO GRUPO C2	7.823,47		7.823,47	7.874,16	7.874,16	7.874,16		-50,69
04031	33400	12005	SUELDOS PERSONAL FUNCIONARIO GRUPO E	14.285,28		14.285,28	14.413,92	13.832,71	13.832,71		452,57
04031	33400	12006	TRIENIOS DEL PERSONAL FUNCIONARIO	30.566,28		30.566,28	31.213,65	31.013,33	31.013,33		-447,05
04031	33400	12009	OTRAS RETRIBUCIONES BÁSICAS PERSONAL FUNCIONARIO	51.389,52		51.389,52	47.955,72	47.955,71	47.955,71		3.433,81
04031	33400	12100	COMPLEMENTO DE DESTINO PERSONAL FUNCIONARIO	65.895,63		65.895,63	65.197,70	64.885,68	64.885,68		1.009,95
04031	33400	12101	COMPLEMENTO ESPECÍFICO PERSONAL FUNCIONARIO	135.736,53		135.736,53	119.849,68	119.849,39	119.849,39		15.887,14
04031	33400	12106	COMPLEMENTO PERSONAL TRANSITORIO PERSONAL FUNCIONARIO	11.152,56		11.152,56	10.433,58	9.949,99	9.949,99		1.202,57
04031	33400	12300	RESIDENCIA PERSONAL FUNCIONARIO	15.377,39		15.377,39	14.333,30	14.247,64	14.247,64		1.129,75
04031	33400	13000	RETRIBUCIONES BÁSICAS PERSONAL LABORAL FIJO	610.751,28		610.751,28	591.046,86	590.464,69	590.464,69		20.286,59
04031	33400	13002	OTRAS REMUNERACIONES PERSONAL LABORAL FIJO	671.653,44		671.653,44	644.614,81	643.538,96	643.538,96		28.114,48
04031	33400	13006	COMPLEMENTO PERSONAL TRANSITORIO PERSONAL LABORAL FIJO	28.912,32		28.912,32	28.217,89	28.187,50	28.187,50		724,82
04031	33400	13100	RETRIBUCIONES PERSONAL LABORAL TEMPORAL	440.777,08		440.777,08	441.173,66	431.191,42	431.191,42		9.585,66
04031	33400	13500	RETRIBUCIONES LABORAL INDEFINIDO EN PUESTO DE FUNCIONARIO	76.703,44		76.703,44	77.133,45	76.867,09	76.867,09		-163,65
04031	33400	13600	COMPLEMENTO DE GARANTÍA RETRIBUTIVA	6.625,20		6.625,20	5.794,56	5.476,88	5.476,88		1.148,32
04031	33400	20200	ARRENDAMIENTO DE EDIFICIOS Y OTRAS CONSTRUCCIONES	1.000,00		1.000,00					1.000,00
04031	33400	21200	REPAR/MANTEN. EDIFICIOS Y OTRAS CONSTRUCCIONES	23.206,38		23.206,38	17.537,30	17.537,30	17.537,30		5.669,08
			<b>Suma</b>	195.725.046,53	88.857.103,09	284.582.149,62	193.812.615,74	163.773.746,17	133.277.180,90	30.496.565,27	120.808.403,45



ESTADO DE LIQUIDACIÓN DEL PRESUPUESTO

I. LIQUIDACIÓN DEL PRESUPUESTO DE GASTOS

APLICACIÓN PRESUP.			DESCRIPCIÓN	CRÉDITOS PRESUPUESTARIOS			GASTOS COMPROMET.	OBLIGACIONES RECONOCIDAS NETAS	PAGOS	OBLIGACIONES PENDIENTES DE PAGO A 31 DE DICIEMBRE	REMANENTES DE CRÉDITO
				INICIALES	MODIFICACIONES	DEFINITIVAS					
04031	33400	21600	REPAR/MANTEN. EQUIPOS PARA PROCESOS DE INFORMACIÓN	500,00		500,00					500,00
04031	33400	21900	REPAR/MANTEN. OTRO INMOVILIZADO MATERIAL				14.971,50	14.971,50	14.971,50		-14.971,50
04031	33400	22000	MATERIAL DE OFICINA ORDINARIO NO INVENTARIABLE	2.500,00		2.500,00					2.500,00
04031	33400	22001	PRENSA, REVISTAS, LIBROS Y OTRAS PUBLICACIONES	1.000,00		1.000,00					1.000,00
04031	33400	22002	MATERIAL INFORMÁTICO NO INVENTARIABLE	5.000,00		5.000,00					5.000,00
04031	33400	22104	VESTUARIO	6.000,00		6.000,00	5.463,53	5.363,53	5.363,53		636,47
04031	33400	22199	OTROS SUMINISTROS				2.899,50	2.899,50	2.899,50		-2.899,50
04031	33400	22601	ATENCIONES PROTOCOLARIAS Y REPRESENTATIVAS	1.000,00		1.000,00					1.000,00
04031	33400	22602	PUBLICIDAD Y PROPAGANDA	10.000,00		10.000,00					10.000,00
04031	33400	22606	REUNIONES, CONFERENCIAS Y CURSOS	10.000,00		10.000,00	26.793,87	26.793,87	26.793,87		-16.793,87
04031	33400	22609	ACTIVIDADES CULTURALES Y DEPORTIVAS	160.000,00		160.000,00	159.912,88	156.461,98	156.461,98		3.538,02
04031	33400	22699	OTROS GASTOS DIVERSOS	67.014,00		67.014,00	7.013,85	7.013,85	7.013,85		60.000,15
04031	33400	22706	ESTUDIOS Y TRABAJOS TÉCNICOS	60.000,00		60.000,00	93.325,85	81.720,85	81.720,85		-21.720,85
04031	33400	22799	OTROS TRABAJOS REALIZADOS POR OTRAS EMPRESAS Y PROFESIONALES	6.000,00		6.000,00					6.000,00
04031	33400	23020	DIETAS DEL PERSONAL NO DIRECTIVO	1.000,00		1.000,00	585,03	585,03	585,03		414,97
04031	33400	23120	LOCOMOCIONES DEL PERSONAL NO DIRECTIVO	500,00		500,00	201,16	201,16	201,16		298,84
04031	33400	44900	OTRAS SUBV. A ENTES PÚBL. Y SOC. MERCANTILES DEL AYTO.	8.011.631,00	1.200.000,00	9.211.631,00	9.211.631,00	9.211.631,00	8.011.631,00	1.200.000,00	
04031	33400	47901	OTRAS SUBVENCIONES COLORADO PRODUCCIONES S.L.	50.000,00		50.000,00	50.000,00	50.000,00	50.000,00		
04031	33400	48901	OTRAS TRANSFERENCIAS FUNDACIÓN AUDITORIO TEATRO PREZ GALDÓS	1.200.000,00	750.000,00	1.950.000,00	1.950.000,00	1.950.000,00	1.200.000,00	750.000,00	
04031	33400	48923	OTRAS TRANSFERENCIAS ASOCIACIÓN AMIGOS CANARIOS DE LA ÓPERA	440.000,00		440.000,00	440.000,00	440.000,00	440.000,00		
04031	33400	48925	OTRAS TRANSFERENCIAS ASOCIACIÓN ESCUELA LUJÁN PÉREZ	10.000,00		10.000,00	10.000,00	10.000,00		10.000,00	
04031	33400	48926	OTRAS TRANSFERENCIAS REAL SOC. ECONÓM. AMIGOS DEL PAÍS	40.000,00		40.000,00	30.000,00	30.000,00		30.000,00	10.000,00
04031	33400	48927	OTRAS TRANSFERENCIAS GABINETE LITERARIO LAS PALMAS DE G.C.	55.000,00		55.000,00	55.000,00	55.000,00	55.000,00		
04031	33400	48928	OTRAS TRANSFERENCIAS SOCIEDAD FILARMÓNICA DE LAS PALMAS G.C.	25.000,00		25.000,00	25.000,00	25.000,00	25.000,00		
04031	33400	48929	OTRAS TRANSFERENCIAS ASOC. AMIGOS CANARIOS DE LA ZARZUELA	40.000,00		40.000,00	40.000,00	40.000,00	40.000,00		
			<b>Suma</b>	205.933.191,53	90.807.103,09	296.740.294,62	205.941.413,91	175.887.388,44	143.400.823,17	32.486.565,27	120.852.906,18



ESTADO DE LIQUIDACIÓN DEL PRESUPUESTO

I. LIQUIDACIÓN DEL PRESUPUESTO DE GASTOS

APLICACIÓN PRESUP.			DESCRIPCIÓN	CRÉDITOS PRESUPUESTARIOS			GASTOS COMPROMET.	OBLIGACIONES RECONOCIDAS NETAS	PAGOS	OBLIGACIONES PENDIENTES DE PAGO A 31 DE DICIEMBRE	REMANENTES DE CRÉDITO
				INICIALES	MODIFICACIONES	DEFINITIVAS					
04031	33400	48938	OTRAS TRANSFERENCIAS R.A. BELLAS ARTES SAN MIGUEL ARCÁNGEL	6.000,00		6.000,00	6.000,00	6.000,00	6.000,00		
04031	33400	48940	OTRAS TRANSFERENCIAS ASOC. CULT. ORQUESTA BéLA BARTÓK	35.000,00		35.000,00	35.000,00	35.000,00	35.000,00		
04031	33400	48943	OTRAS TRANSFERENCIAS RADIO ECCA, FUNDACIÓN CANARIA	50.000,00		50.000,00	50.000,00	50.000,00	50.000,00		
04031	33400	48948	OTRAS TRANSFERENCIAS ORQUESTA SINFÓNICA DE LAS PALMAS	25.000,00		25.000,00	25.000,00	25.000,00	25.000,00		
04031	33400	48949	OTRAS TRANSFERENCIAS GRAN CANARIA WIND ORCHESTRA	15.000,00		15.000,00	15.000,00	15.000,00	15.000,00		
04031	33400	48950	OTRAS TRANSFERENCIAS ASOCIACIÓN CULTURAL EDUCATIVA INEGALE	3.000,00		3.000,00					3.000,00
04031	33400	48951	OTRAS TRANSFERENCIAS ASOCIACIÓN JAB INICIATIVAS	110.000,00		110.000,00	110.000,00	110.000,00	110.000,00		
04031	33400	62200	EDIFICIOS Y OTRAS CONSTRUCCIONES				2.378,13	2.378,13	2.378,13		-2.378,13
04031	33400	62500	MOBILIARIO	10.000,00		10.000,00	8.121,76	8.121,76	8.121,76		1.878,24
04031	33400	62600	EQUIPOS PARA PROCESOS DE INFORMACIÓN	5.000,00		5.000,00					5.000,00
04031	33400	62909	OTRAS INV. NUEVAS ASOC. AL FUNCIONAM. OPERATIVO DE LOS SERV.	64.000,00		64.000,00	45.971,06	32.028,09	28.190,21	3.837,88	31.971,91
04031	33400	64100	GASTOS EN APLICACIONES INFORMÁTICAS	6.000,00		6.000,00	15.836,00	15.836,00		15.836,00	-9.836,00
04031	33400	74900	OTRAS SUBV. A ENTES PÚBL Y SOC. MERCANTILES DE LA ENT. LOCAL		230.000,00	230.000,00					230.000,00
04031	33400	78901	OTRAS TRANSFERENCIAS FUNDACIÓN AUDITORIO TEATRO PÉREZ GALDÓS		200.000,00	200.000,00	200.000,00				200.000,00
04031	33400	78940	OTRAS TRANSFERENCIAS ASOC. CULT. ORQUESTA BéLA BARTÓK	15.000,00		15.000,00	15.000,00	15.000,00	15.000,00		
04031	33419	22706	ESTUDIOS Y TRABAJOS TÉCNICOS				299,60	299,60	299,60		-299,60
04031	92000	21300	REPAR/MANTEN. MAQUINARIA, INSTALACIONES TÉCNICAS Y UTILLAJE	4.000,00		4.000,00					4.000,00
04031	92000	21600	REPAR/MANTEN. EQUIPOS PARA PROCESOS DE INFORMACIÓN				236,76	236,76	236,76		-236,76
04031	92000	22000	MATERIAL DE OFICINA ORDINARIO NO INVENTARIABLE	500,00		500,00					500,00
04031	92000	22002	MATERIAL INFORMÁTICO NO INVENTARIABLE	1.600,00		1.600,00					1.600,00
04031	92000	22104	VESTUARIO	6.400,00		6.400,00	1.666,28	1.666,28	1.666,28		4.733,72
04031	92000	22106	PRODUCTOS FARMACÉUTICOS Y MATERIAL SANITARIO	20.000,00		20.000,00					20.000,00
04031	92000	22109	ÚTILES Y HERRAMIENTAS	3.520,00		3.520,00	7.374,05	7.374,05	7.374,05		-3.854,05
04031	92000	22199	OTROS SUMINISTROS	8.000,00		8.000,00	10.161,84	9.173,04	9.173,04		-1.173,04
04031	92000	62200	EDIFICIOS Y OTRAS CONSTRUCCIONES								
			<b>Suma</b>	206.318.811,53	91.237.103,09	297.555.914,62	206.490.181,30	176.221.224,06	143.714.984,91	32.506.239,15	121.334.690,56



ESTADO DE LIQUIDACIÓN DEL PRESUPUESTO

I. LIQUIDACIÓN DEL PRESUPUESTO DE GASTOS

APLICACIÓN PRESUP.			DESCRIPCIÓN	CRÉDITOS PRESUPUESTARIOS			GASTOS COMPROMET.	OBLIGACIONES RECONOCIDAS NETAS	PAGOS	OBLIGACIONES PENDIENTES DE PAGO A 31 DE DICIEMBRE	REMANENTES DE CRÉDITO
				INICIALES	MODIFICACIONES	DEFINITIVAS					
04031	92000	62300	MAQUINARIA, INSTALACIONES TÉCNICAS Y UTILLAJE	3.600,00		3.600,00	6.721,91	6.721,91	6.721,91		-3.121,91
04031	92000	62900	EQUIPOS DE TRANSMISIONES	12.000,00		12.000,00					12.000,00
04032	92000	12000	SUELDOS PERSONAL FUNCIONARIO GRUPO A1	7.221,36		7.221,36					7.221,36
04032	92000	12001	SUELDOS PERSONAL FUNCIONARIO GRUPO A2				1.016,19	1.016,19	1.016,19		-1.016,19
04032	92000	12003	SUELDOS PERSONAL FUNCIONARIO GRUPO C1	23,44		23,44					23,44
04032	92000	12006	TRINIENOS DEL PERSONAL FUNCIONARIO				184,45	184,45	184,45		-184,45
04032	92000	12009	OTRAS RETRIBUCIONES BÁSICAS PERSONAL FUNCIONARIO	4.510,06		4.510,06	284,92	284,92	284,92		4.225,14
04032	92000	12100	COMPLEMENTO DE DESTINO PERSONAL FUNCIONARIO	7.173,72		7.173,72	739,88	739,88	739,88		6.433,84
04032	92000	12101	COMPLEMENTO ESPECÍFICO PERSONAL FUNCIONARIO	15.410,20		15.410,20	1.691,11	1.691,11	1.691,11		13.719,09
04032	92000	12300	RESIDENCIA PERSONAL FUNCIONARIO	1.120,90		1.120,90	148,59	148,59	148,59		972,31
04032	92000	13000	RETRIBUCIONES BÁSICAS PERSONAL LABORAL FIJO	71.688,06		71.688,06	72.023,25	62.247,05	62.247,05		9.441,01
04032	92000	13002	OTRAS REMUNERACIONES PERSONAL LABORAL FIJO	70.114,92		70.114,92	67.187,68	58.643,11	58.643,11		11.471,81
04032	92000	13006	COMPLEMENTO PERSONAL TRANSITORIO PERSONAL LABORAL FIJO	3.649,08		3.649,08	2.960,40	2.960,40	2.960,40		688,68
04032	92000	21500	REPAR/MANTEN. MOBILIARIO Y ENSERES	9.600,00		9.600,00					9.600,00
04032	92000	22002	MATERIAL INFORMÁTICO NO INVENTARIABLE	2.000,00		2.000,00					2.000,00
04032	92000	62500	MOBILIARIO	30.000,00		30.000,00					30.000,00
04033	92000	10100	RETRIBUCIONES BÁSICAS PERSONAL DIRECTIVO	74.420,16		74.420,16	75.596,95	75.595,97	75.595,97		-1.175,81
04033	92000	12000	SUELDOS PERSONAL FUNCIONARIO GRUPO A1	43.436,49		43.436,49	43.759,04	43.677,56	43.677,56		-241,07
04033	92000	12003	SUELDOS PERSONAL FUNCIONARIO GRUPO C1	18.776,80		18.776,80	9.461,04	9.461,04	9.461,04		9.315,76
04033	92000	12004	SUELDOS PERSONAL FUNCIONARIO GRUPO C2	15.607,92		15.607,92	19.685,40	19.685,40	19.685,40		-4.077,48
04033	92000	12006	TRINIENOS DEL PERSONAL FUNCIONARIO	8.291,28		8.291,28	9.071,37	9.071,34	9.071,34		-780,06
04033	92000	12009	OTRAS RETRIBUCIONES BÁSICAS PERSONAL FUNCIONARIO	36.347,49		36.347,49	33.638,60	33.443,32	33.443,32		2.904,17
04033	92000	12100	COMPLEMENTO DE DESTINO PERSONAL FUNCIONARIO	49.417,61		49.417,61	45.706,88	45.655,40	45.655,40		3.762,21
04033	92000	12101	COMPLEMENTO ESPECÍFICO PERSONAL FUNCIONARIO	104.851,03	6.915,87	111.766,90	95.332,70	95.215,45	95.215,45		16.551,45
04033	92000	12106	COMPLEMENTO PERSONAL TRANSITORIO PERSONAL FUNCIONARIO	2.644,44		2.644,44	2.404,32	2.404,32	2.404,32		240,12
			<b>Suma</b>	206.907.116,49	91.244.018,96	298.151.135,45	206.971.074,07	176.683.349,56	144.177.110,41	32.506.239,15	121.467.785,89





ESTADO DE LIQUIDACIÓN DEL PRESUPUESTO

I. LIQUIDACIÓN DEL PRESUPUESTO DE GASTOS

APLICACIÓN PRESUP.			DESCRIPCIÓN	CRÉDITOS PRESUPUESTARIOS			GASTOS COMPROMET.	OBLIGACIONES RECONOCIDAS NETAS	PAGOS	OBLIGACIONES PENDIENTES DE PAGO A 31 DE DICIEMBRE	REMANENTES DE CRÉDITO
				INICIALES	MODIFICACIONES	DEFINITIVAS					
04033	92000	12300	RESIDENCIA PERSONAL FUNCIONARIO	12.216,49		12.216,49	11.419,90	11.406,64	11.406,64		809,85
04033	92000	13500	RETRIBUCIONES LABORAL INDEFINIDO EN PUESTO DE FUNCIONARIO	225.235,94		225.235,94	229.704,69	229.545,15	229.545,15		-4.309,21
04033	92000	16200	FORMACIÓN Y PERFECCIONAMIENTO DEL PERSONAL.		80,00	80,00					80,00
04033	92000	21500	REPAR/MANTEN. MOBILIARIO Y ENSERES	1.500,00		1.500,00					1.500,00
04033	92000	21600	REPAR/MANTEN. EQUIPOS PARA PROCESOS DE INFORMACIÓN	3.000,00		3.000,00					3.000,00
04033	92000	22000	MATERIAL DE OFICINA ORDINARIO NO INVENTARIABLE	1.000,00		1.000,00					1.000,00
04033	92000	22001	PRENSA, REVISTAS, LIBROS Y OTRAS PUBLICACIONES	1.500,00		1.500,00					1.500,00
04033	92000	22002	MATERIAL INFORMÁTICO NO INVENTARIABLE	1.500,00		1.500,00	1.041,04	1.041,04	1.041,04		458,96
04033	92000	22096	MATERIAL DE OFICINA . INDEMNIZACIONES POR REVISIÓN DE		1.067,63	1.067,63					1.067,63
04033	92000	22601	ATENCIÓNES PROTOCOLARIAS Y REPRESENTATIVAS	300,00		300,00					300,00
04033	92000	22604	GASTOS JURÍDICOS, CONTENCIOSOS	250.000,00		250.000,00					250.000,00
04033	92000	22606	REUNIONES, CONFERENCIAS Y CURSOS	1.000,00		1.000,00					1.000,00
04033	92000	22696	GASTOS DIVERSOS. INDEMNIZACIONES POR REVISIÓN DE OFICIO		450.763,29	450.763,29	360.702,34	360.702,34	243.928,80	116.773,54	90.060,95
04033	92000	22699	OTROS GASTOS DIVERSOS	5.000,00	-80,00	4.920,00	3.276,72	3.276,72	3.276,72		1.643,28
04033	92000	22799	OTROS TRABAJOS REALIZADOS POR OTRAS EMPRESAS Y PROFESIONALES	20.000,00	27.000,00	47.000,00	21.245,92				47.000,00
04033	92000	23010	DIETAS DEL PERSONAL DIRECTIVO	1.300,00		1.300,00					1.300,00
04033	92000	23020	DIETAS DEL PERSONAL NO DIRECTIVO	1.500,00		1.500,00					1.500,00
04033	92000	23110	LOCOMOCIONES DEL PERSONAL DIRECTIVO	1.000,00		1.000,00					1.000,00
04033	92000	23120	LOCOMOCIONES DEL PERSONAL NO DIRECTIVO	1.700,00		1.700,00	11,55	11,55	11,55		1.688,45
04034	92000	12000	SUELDOS PERSONAL FUNCIONARIO GRUPO A1	14.478,83		14.478,83	9.812,41	8.657,43	8.657,43		5.821,40
04034	92000	12001	SUELDOS PERSONAL FUNCIONARIO GRUPO A2				3.150,19	3.150,18	3.150,18		-3.150,18
04034	92000	12003	SUELDOS PERSONAL FUNCIONARIO GRUPO C1	28.130,04		28.130,04	28.383,12	28.383,12	28.383,12		-253,08
04034	92000	12004	SUELDOS PERSONAL FUNCIONARIO GRUPO C2								
04034	92000	12006	TRIENIOS DEL PERSONAL FUNCIONARIO	7.169,04		7.169,04	5.866,55	5.864,37	5.864,37		1.304,67
04034	92000	12009	OTRAS RETRIBUCIONES BÁSICAS PERSONAL FUNCIONARIO	19.690,19		19.690,19	22.982,88	22.982,20	22.982,20		-3.292,01
			<b>Suma</b>	207.530.371,28	91.722.849,88	299.253.221,16	207.698.769,49	177.388.467,67	144.765.454,98	32.623.012,69	121.864.753,49





ESTADO DE LIQUIDACIÓN DEL PRESUPUESTO

I. LIQUIDACIÓN DEL PRESUPUESTO DE GASTOS

APLICACIÓN PRESUP.			DESCRIPCIÓN	CRÉDITOS PRESUPUESTARIOS			GASTOS COMPROMET.	OBLIGACIONES RECONOCIDAS NETAS	PAGOS	OBLIGACIONES PENDIENTES DE PAGO A 31 DE DICIEMBRE	REMANENTES DE CRÉDITO
				INICIALES	MODIFICACIONES	DEFINITIVAS					
04034	92000	12100	COMPLEMENTO DE DESTINO PERSONAL FUNCIONARIO	26.034,26		26.034,26	30.098,11	30.097,37	30.097,37		-4.063,11
04034	92000	12101	COMPLEMENTO ESPECÍFICO PERSONAL FUNCIONARIO	53.173,54	12.382,12	65.555,66	61.655,17	61.655,17	61.655,17		3.900,49
04034	92000	12300	RESIDENCIA PERSONAL FUNCIONARIO	6.756,43		6.756,43	6.617,19	6.357,19	6.357,19		399,24
04034	92000	13500	RETRIBUCIONES LABORAL INDEFINIDO EN PUESTO DE FUNCIONARIO	216.230,46		216.230,46	219.760,02	219.759,94	219.759,94		-3.529,48
04034	92000	13506	COMPLEMENTO GARANTÍA RETRIBUT. PERSONAL PROCEDENTE DE ERELPA				2.864,37	2.864,37	2.864,37		-2.864,37
04034	92000	13600	COMPLEMENTO DE GARANTÍA RETRIBUTIVA	1.794,96		1.794,96	428,29	418,26	418,26		1.376,70
04034	92000	20600	ARRENDAMIENTO DE EQUIPOS PARA PROCESOS DE INFORMACIÓN	13.661,76		13.661,76					13.661,76
04034	92000	20696	ARREND. DE EQUIPOS PARA PROC DE INFORMACIÓN. INDEMNIZACIONES				2.044,31	2.044,31	2.044,31		-2.044,31
04034	92000	22000	MATERIAL DE OFICINA ORDINARIO NO INVENTARIABLE	500,00		500,00					500,00
04034	92000	22001	PRENSA, REVISTAS, LIBROS Y OTRAS PUBLICACIONES	600,00		600,00	381,77	381,77	381,77		218,23
04034	92000	22002	MATERIAL INFORMÁTICO NO INVENTARIABLE	1.000,00	-500,00	500,00					500,00
04034	92000	22403	PRIMAS DE SEGUROS. OTROS RIESGOS	578.869,00		578.869,00	476.630,47	476.630,47	476.630,47		102.238,53
04034	92000	22496	PRIMAS DE SEGUROS. INDEMNIZACIONES POR REVISIÓN DE GASTOS JURÍDICOS, CONTENCIOSOS	15.000,00	250.000,00	265.000,00	8.766,73	8.766,73	8.689,11	77,62	256.233,27
04034	92000	22699	OTROS GASTOS DIVERSOS	35.000,00	230.000,00	265.000,00	21.554,61	21.554,61	21.254,61	300,00	243.445,39
04034	92000	22799	OTROS TRABAJOS REALIZADOS POR OTRAS EMPRESAS Y PROFESIONALES	3.638,24		3.638,24					3.638,24
04034	93400	35200	INTERESES DE DEMORA		500,00	500,00	93,85	93,85	93,85		406,15
04035	92000	12000	SUELDOS PERSONAL FUNCIONARIO GRUPO A1	28.885,44		28.885,44	29.145,36	29.145,36	29.145,36		-259,92
04035	92000	12003	SUELDOS PERSONAL FUNCIONARIO GRUPO C1	18.800,24		18.800,24	18.922,08	18.922,08	18.922,08		-121,84
04035	92000	12006	TRIENIOS DEL PERSONAL FUNCIONARIO	14.967,36		14.967,36	15.103,44	15.103,44	15.103,44		-136,08
04035	92000	12009	OTRAS RETRIBUCIONES BÁSICAS PERSONAL FUNCIONARIO	34.080,74		34.080,74	34.367,88	34.367,76	34.367,76		-287,02
04035	92000	12100	COMPLEMENTO DE DESTINO PERSONAL FUNCIONARIO	37.038,26		37.038,26	37.345,68	37.345,68	37.345,68		-307,42
04035	92000	12101	COMPLEMENTO ESPECÍFICO PERSONAL FUNCIONARIO	122.597,32	1.000,00	123.597,32	123.143,61	123.142,70	123.142,70		454,62
04035	92000	12300	RESIDENCIA PERSONAL FUNCIONARIO	7.487,12		7.487,12	7.547,04	7.547,04	7.547,04		-59,92
04035	92000	13500	RETRIBUCIONES LABORAL INDEFINIDO EN PUESTO DE FUNCIONARIO	110.734,22		110.734,22	111.492,95	111.492,38	111.492,38		-758,16
<b>Suma</b>				208.834.470,41	92.216.232,00	301.050.702,41	209.412.136,79	179.101.115,06	146.477.724,75	32.623.390,31	121.949.587,35



ESTADO DE LIQUIDACIÓN DEL PRESUPUESTO

I. LIQUIDACIÓN DEL PRESUPUESTO DE GASTOS

APLICACIÓN PRESUP.			DESCRIPCIÓN	CRÉDITOS PRESUPUESTARIOS			GASTOS COMPROMET.	OBLIGACIONES RECONOCIDAS NETAS	PAGOS	OBLIGACIONES PENDIENTES DE PAGO A 31 DE DICIEMBRE	REMANENTES DE CRÉDITO
				INICIALES	MODIFICACIONES	DEFINITIVAS					
04035	92000	13600	COMPLEMENTO DE GARANTÍA RETRIBUTIVA	3.284,04		3.284,04	3.082,68	2.634,48	2.634,48		649,56
04035	92000	21200	REPAR/MANTEN. EDIFICIOS Y OTRAS CONSTRUCCIONES	500,00		500,00					500,00
04035	92000	21500	REPAR/MANTEN. MOBILIARIO Y ENSERES	500,00		500,00					500,00
04035	92000	21600	REPAR/MANTEN. EQUIPOS PARA PROCESOS DE INFORMACIÓN	500,00		500,00	716,90	716,90	716,90		-216,90
04035	92000	22000	MATERIAL DE OFICINA ORDINARIO NO INVENTARIABLE	1.000,00		1.000,00					1.000,00
04035	92000	22001	PRENSA, REVISTAS, LIBROS Y OTRAS PUBLICACIONES	600,00		600,00	463,35				600,00
04035	92000	22002	MATERIAL INFORMÁTICO NO INVENTARIABLE	2.000,00		2.000,00	751,24	507,12	157,80	349,32	1.492,88
04035	92000	23010	DIETAS DEL PERSONAL DIRECTIVO	400,00		400,00					400,00
04035	92000	23020	DIETAS DEL PERSONAL NO DIRECTIVO	400,00		400,00					400,00
04035	92000	23110	LOCOMOCIONES DEL PERSONAL DIRECTIVO	300,00		300,00					300,00
04035	92000	23120	LOCOMOCIONES DEL PERSONAL NO DIRECTIVO	300,00		300,00					300,00
04035	92000	64100	GASTOS EN APLICACIONES INFORMÁTICAS	2.500,00		2.500,00	567,87	567,87	567,87		1.932,13
05036	13200	22606	REUNIONES, CONFERENCIAS Y CURSOS		25.000,00	25.000,00	19.480,01	19.000,00	18.120,00	880,00	6.000,00
05036	13600	22606	REUNIONES, CONFERENCIAS Y CURSOS		62.677,58	62.677,58	48.506,86	47.973,99	47.973,99		14.703,59
05036	21100	16105	PENSIONES A CARGO DE LA ENTIDAD LOCAL	76.247,51		76.247,51	70.014,12	70.014,12	70.014,12		6.233,39
05036	23100	16000	SEGURIDAD SOCIAL	21.849.409,30	1.029.760,40	22.879.169,70	22.680.138,08	22.680.138,08	22.680.138,08		199.031,62
05036	23100	22606	REUNIONES, CONFERENCIAS Y CURSOS		19.000,00	19.000,00	8.738,00	8.738,00	6.438,00	2.300,00	10.262,00
05036	33400	22606	REUNIONES, CONFERENCIAS Y CURSOS		2.950,00	2.950,00	2.889,00	2.889,00	2.889,00		61,00
05036	91200	16205	SEGUROS	1.989,26		1.989,26	30,98	30,98	30,98		1.958,28
05036	91200	16296	GASTOS SOC. DEL PERSONAL. INDEMNIZACIONES REVISIÓN DE OFICIO								
05036	91200	23300	OTRAS INDEMNIZACIONES DEL PERSONAL		66.000,00	66.000,00	62.101,00	62.100,00	62.100,00		3.900,00
05036	92000	10100	RETRIBUCIONES BÁSICAS PERSONAL DIRECTIVO	74.658,48		74.658,48	75.331,51	75.254,96	75.254,96		-596,48
05036	92000	10900	INCREMENTO RETRIBUCIONES 0,9% 2021	23.747,23		23.747,23					23.747,23
05036	92000	11900	INCREMENTO RETRIBUCIONES 0,9% 2021	11.534,61		11.534,61					11.534,61
05036	92000	12000	SUELDOS PERSONAL FUNCIONARIO GRUPO A1	97.849,46		97.849,46	87.414,42	78.873,21	78.873,21		18.976,25
05036	92000	12001	SUELDOS PERSONAL FUNCIONARIO GRUPO A2	73.982,65		73.982,65	61.638,88	61.638,52	61.638,52		12.344,13
			<b>Suma</b>	231.052.888,91	93.421.619,98	324.474.508,89	232.530.919,01	202.209.557,81	169.582.638,18	32.626.919,63	122.264.951,08



ESTADO DE LIQUIDACIÓN DEL PRESUPUESTO

I. LIQUIDACIÓN DEL PRESUPUESTO DE GASTOS

APLICACIÓN PRESUP.			DESCRIPCIÓN	CRÉDITOS PRESUPUESTARIOS			GASTOS COMPROMET.	OBLIGACIONES RECONOCIDAS NETAS	PAGOS	OBLIGACIONES PENDIENTES DE PAGO A 31 DE DICIEMBRE	REMANENTES DE CRÉDITO
				INICIALES	MODIFICACIONES	DEFINITIVAS					
05036	92000	12003	SUELDOS PERSONAL FUNCIONARIO GRUPO C1	128.976,23		128.976,23	113.518,42	108.787,90	108.787,90		20.188,33
05036	92000	12004	SUELDOS PERSONAL FUNCIONARIO GRUPO C2	23.411,88		23.411,88	23.622,48	23.622,48	23.622,48		-210,60
05036	92000	12006	TRIENIOS DEL PERSONAL FUNCIONARIO	60.486,12		60.486,12	61.670,19	60.804,60	60.804,60		-318,48
05036	92000	12009	OTRAS RETRIBUCIONES BÁSICAS PERSONAL FUNCIONARIO	158.150,11		158.150,11	136.317,36	135.624,02	135.624,02		22.526,09
05036	92000	12100	COMPLEMENTO DE DESTINO PERSONAL FUNCIONARIO	205.732,56		205.732,56	176.675,83	175.982,07	175.982,07		29.750,49
05036	92000	12101	COMPLEMENTO ESPECÍFICO PERSONAL FUNCIONARIO	445.659,89	-4.850,00	440.809,89	375.145,06	373.539,27	373.539,27		67.270,62
05036	92000	12104	COMPLEMENTO ESPECÍFICO VARIABLE	930.000,00		930.000,00	1.172.295,31	1.172.294,31	1.172.294,31		-242.294,31
05036	92000	12106	COMPLEMENTO PERSONAL TRANSITORIO PERSONAL FUNCIONARIO	185,52		185,52					185,52
05036	92000	12300	RESIDENCIA PERSONAL FUNCIONARIO	50.386,61		50.386,61	42.876,50	42.438,49	42.438,49		7.948,12
05036	92000	12700	CONTRIBUCIONES A PLANES Y FONDOS DE PENSIONES. FUNCIONARIOS								
05036	92000	12900	INCREMENTO RETRIBUCIONES 0,9% 2021	398.572,02	-266.000,00	132.572,02					132.572,02
05036	92000	13000	RETRIBUCIONES BÁSICAS PERSONAL LABORAL FIJO	132.978,96		132.978,96	134.178,93	130.625,73	130.625,73		2.353,23
05036	92000	13002	OTRAS REMUNERACIONES PERSONAL LABORAL FIJO	154.599,48		154.599,48	155.293,74	150.878,38	150.878,38		3.721,10
05036	92000	13006	COMPLEMENTO PERSONAL TRANSITORIO PERSONAL LABORAL FIJO	16.971,00		16.971,00	15.065,01	14.617,18	14.617,18		2.353,82
05036	92000	13100	RETRIBUCIONES PERSONAL LABORAL TEMPORAL	153.469,08		153.469,08	108.808,48	108.437,70	108.437,70		45.031,38
05036	92000	13500	RETRIBUCIONES LABORAL INDEFINIDO EN PUESTO DE FUNCIONARIO	696.536,68		696.536,68	741.863,74	729.135,20	729.135,20		-32.598,52
05036	92000	13600	COMPLEMENTO DE GARANTÍA RETRIBUTIVA	4.564,56		4.564,56	2.456,61	2.456,61	2.456,61		2.107,95
05036	92000	13700	CONTRIBUCIONES A PLANES Y FONDOS DE PENSIONES. LABORALES								
05036	92000	13900	INCREMENTO RETRIBUCIONES 0,9% 2021	312.167,88	-121.533,56	190.634,32					190.634,32
05036	92000	15000	PRODUCTIVIDAD PERSONAL FUNCIONARIO	1.800.000,00		1.800.000,00	20.179,45	20.178,45	19.920,98	257,47	1.779.821,55
05036	92000	16200	FORMACIÓN Y PERFECCIONAMIENTO DEL PERSONAL		1.350,00	1.350,00					1.350,00
05036	92000	16204	ACCIÓN SOCIAL	600.000,00		600.000,00	534.553,66	534.552,66	152.348,06	382.204,60	65.447,34
05036	92000	16205	SEGUROS	240.000,00		240.000,00	179.418,56	149.515,47	149.515,47		90.484,53
05036	92000	16208	COBERTURA PARA RIESGOS DE ACCIDENTES DE TRABAJO	18.191,81		18.191,81					18.191,81
05036	92000	20600	ARRENDAMIENTO DE EQUIPOS PARA PROCESOS DE INFORMACIÓN	3.771,50		3.771,50	3.691,50	3.594,53	3.415,84	178,69	176,97
			<b>Suma</b>	237.587.700,80	93.030.586,42	330.618.287,22	236.528.549,84	206.146.642,86	173.137.082,47	33.009.560,39	124.471.644,36



(2021)

Pág.

49

## ESTADO DE LIQUIDACIÓN DEL PRESUPUESTO

## I. LIQUIDACIÓN DEL PRESUPUESTO DE GASTOS

APLICACIÓN PRESUP.			DESCRIPCIÓN	CRÉDITOS PRESUPUESTARIOS			GASTOS COMPROMET.	OBLIGACIONES RECONOCIDAS NETAS	PAGOS	OBLIGACIONES PENDIENTES DE PAGO A 31 DE DICIEMBRE	REMANENTES DE CRÉDITO
				INICIALES	MODIFICACIONES	DEFINITIVAS					
05036	92000	21200	REPAR/MANTEN. EDIFICIOS Y OTRAS CONSTRUCCIONES	250,00		250,00	924,69				250,00
05036	92000	21296	EDIF. Y OTRAS CONSTRUC. INDEMNIZACIONES REVISIÓN DE OFICIO								
05036	92000	22000	MATERIAL DE OFICINA ORDINARIO NO INVENTARIABLE	500,00		500,00					500,00
05036	92000	22001	PRENSA, REVISTAS, LIBROS Y OTRAS PUBLICACIONES	6.500,00		6.500,00	29.161,50	6.072,54	6.072,54		427,46
05036	92000	22002	MATERIAL INFORMÁTICO NO INVENTARIABLE	2.500,00		2.500,00	170,00	170,00	170,00		2.330,00
05036	92000	22104	VESTUARIO								
05036	92000	22201	COMUNICACIONES POSTALES	100,00		100,00					100,00
05036	92000	22604	GASTOS JURÍDICOS, CONTENCIOSOS	44.307,56	50.000,00	94.307,56	36.461,92	36.461,92	34.426,78	2.035,14	57.845,64
05036	92000	22606	REUNIONES, CONFERENCIAS Y CURSOS	50.000,00	50.000,00	100.000,00	128.700,81	127.454,80	114.852,40	12.602,40	-27.454,80
05036	92000	22607	OPOSICIONES Y PRUEBAS SELECTIVAS	18.081,23	100.000,00	118.081,23	53.439,55	51.499,84	51.499,84		66.581,39
05036	92000	22699	OTROS GASTOS DIVERSOS	100,00		100,00					100,00
05036	92000	22799	OTROS TRABAJOS REALIZADOS POR OTRAS EMPRESAS Y PROFESIONALES	100.346,37		100.346,37	100.901,59	23.626,54	21.702,40	1.924,14	76.719,83
05036	92000	23000	DIETAS DE LOS MIEMBROS DE LOS ÓRGANOS DE GOBIERNO				199,58	199,58		199,58	-199,58
05036	92000	23010	DIETAS DEL PERSONAL DIRECTIVO	200,00		200,00	573,46	573,46	573,46		-373,46
05036	92000	23020	DIETAS DEL PERSONAL NO DIRECTIVO	200,00		200,00					200,00
05036	92000	23100	LOCOMOCIONES DE LOS MIEMBROS DE LOS ÓRGANOS DE GOBIERNO				251,28	251,28		251,28	-251,28
05036	92000	23110	LOCOMOCIONES DEL PERSONAL DIRECTIVO	200,00		200,00	647,03	647,03	647,03		-447,03
05036	92000	23120	LOCOMOCIONES DEL PERSONAL NO DIRECTIVO	200,00		200,00					200,00
05036	92000	23300	OTRAS INDEMNIZACIONES PERSONAL								
05036	92000	83000	PRÉSTAMOS A CORTO PLAZO (ANTICIPOS AL PERSONAL)	175.000,00		175.000,00	127.038,60	127.038,60	127.038,60		47.961,40
05036	92000	83100	PRÉSTAMOS A LARGO PLAZO (ANTICIPOS AL PERSONAL)	290.000,00		290.000,00	334.315,21	334.315,21	334.315,21		-44.315,21
05036	92010	12007	PREVISIÓN PAGO DE SENTENCIAS JURISD. CONTENC.-ADMINISTRATIVO	400.000,00	201.611,23	601.611,23					601.611,23
05036	92010	13001	HORAS EXTRAORDINARIAS PERSONAL LABORAL FIJO	76.037,08		76.037,08	26.869,42	26.868,42	26.868,42		49.168,66
05036	92010	13004	PREVISIÓN PAGO DE SENTENCIAS JURISD. LABORAL	300.000,00	-100.000,00	200.000,00	21.074,21	21.073,21	21.073,21		178.926,79
05036	92010	15100	GRATIFICACIONES	2.450.000,00		2.450.000,00	2.444.331,39	2.444.331,38	2.444.331,38		5.668,62
05036	92010	15101	GRATIFICACIONES PROCESOS ELECTORALES								
05036	93400	35200	INTERESES DE DEMORA		100.000,00	100.000,00	46.338,60	46.337,60	46.337,60		53.662,40
			<b>Suma</b>	241.502.223,04	93.432.197,65	334.934.420,69	239.879.948,68	209.393.564,27	176.366.991,34	33.026.572,93	125.540.856,42



ESTADO DE LIQUIDACIÓN DEL PRESUPUESTO

I. LIQUIDACIÓN DEL PRESUPUESTO DE GASTOS

APLICACIÓN PRESUP.			DESCRIPCIÓN	CRÉDITOS PRESUPUESTARIOS			GASTOS COMPROMET.	OBLIGACIONES RECONOCIDAS NETAS	PAGOS	OBLIGACIONES PENDIENTES DE PAGO A 31 DE DICIEMBRE	REMANENTES DE CRÉDITO
				INICIALES	MODIFICACIONES	DEFINITIVAS					
05037	92000	21300	REPAR/MANTEN. MAQUINARIA, INSTALACIONES TÉCNICAS Y UTILLAJE	528,00		528,00					528,00
05037	92000	21600	REPAR/MANTEN. EQUIPOS PARA PROCESOS DE INFORMACIÓN	100,00		100,00					100,00
05037	92000	22000	MATERIAL DE OFICINA ORDINARIO NO INVENTARIABLE	100,00		100,00					100,00
05037	92000	22002	MATERIAL INFORMÁTICO NO INVENTARIABLE	200,00		200,00					200,00
05037	92000	22104	VESTUARIO	600,00		600,00					600,00
05037	92000	22106	PRODUCTOS FARMACÉUTICOS Y MATERIAL SANITARIO	1.350,00		1.350,00	1.688,67	1.688,67	1.688,67		-338,67
05037	92000	22606	REUNIONES, CONFERENCIAS Y CURSOS	200,00		200,00					200,00
05037	92000	22699	OTROS GASTOS DIVERSOS	200,00		200,00					200,00
05037	92000	22706	ESTUDIOS Y TRABAJOS TÉCNICOS	1.500,00		1.500,00	2.660,96	2.660,96	2.660,96		-1.160,96
05037	92000	22799	OTROS TRABAJOS REALIZADOS POR OTRAS EMPRESAS Y PROFESIONALES	44.682,00		44.682,00	42.182,00	25.167,04	23.315,50	1.851,54	19.514,96
05037	92000	23020	DIETAS DEL PERSONAL NO DIRECTIVO				91,22	91,22		91,22	-91,22
05037	92000	23120	LOCOMOCIONES DEL PERSONAL NO DIRECTIVO	100,00		100,00	108,81	108,81		108,81	-8,81
05037	92000	62300	MAQUINARIA, INSTALACIONES TÉCNICAS Y UTILLAJE				9.401,00	9.401,00		9.401,00	-9.401,00
05037	92000	62500	MOBILIARIO	100,00		100,00	2.509,38	1.829,92	1.829,92		-1.729,92
05037	92000	64100	GASTOS EN APLICACIONES INFORMÁTICAS	12.400,00		12.400,00					12.400,00
05037	92019	22106	PRODUCTOS FARMACÉUTICOS Y MATERIAL SANITARIO		88.500,00	88.500,00	89.775,11	5.977,21	5.977,21		82.522,79
05038	13600	62600	EQUIPOS PARA PROCESOS DE INFORMACIÓN		93.645,55	93.645,55					93.645,55
05038	49100	10100	RETRIBUCIONES BÁSICAS PERSONAL DIRECTIVO	73.787,78		73.787,78	74.453,08	74.452,12	74.452,12		-664,34
05038	49100	12000	SUELDOS PERSONAL FUNCIONARIO GRUPO A1	62.621,23		62.621,23	58.290,72	58.092,25	58.092,25		4.528,98
05038	49100	12001	SUELDOS PERSONAL FUNCIONARIO GRUPO A2	25.132,66		25.132,66	25.201,44	25.201,44	25.201,44		-68,78
05038	49100	12003	SUELDOS PERSONAL FUNCIONARIO GRUPO C1	9.376,68		9.376,68	9.461,04	9.461,04	9.461,04		-84,36
05038	49100	12004	SUELDOS PERSONAL FUNCIONARIO GRUPO C2	31.254,86		31.254,86	31.496,64	31.496,64	31.496,64		-241,78
05038	49100	12006	TRIENIOS DEL PERSONAL FUNCIONARIO	33.573,72		33.573,72	34.870,96	34.859,47	34.859,47		-1.285,75
05038	49100	12009	OTRAS RETRIBUCIONES BÁSICAS PERSONAL FUNCIONARIO	60.964,62		60.964,62	59.605,80	59.574,74	59.574,74		1.389,88
05038	49100	12100	COMPLEMENTO DE DESTINO PERSONAL FUNCIONARIO	77.966,28	18.766,20	96.732,48	75.139,92	75.035,59	75.035,59		21.696,89
			<b>Suma</b>	242.103.546,76	93.648.395,68	335.751.942,44	240.556.362,08	209.966.717,80	176.928.692,30	33.038.025,50	125.785.224,64



(2021)

Pág.

51

## ESTADO DE LIQUIDACIÓN DEL PRESUPUESTO

## I. LIQUIDACIÓN DEL PRESUPUESTO DE GASTOS

APLICACIÓN PRESUP.			DESCRIPCIÓN	CRÉDITOS PRESUPUESTARIOS			GASTOS COMPROMET.	OBLIGACIONES RECONOCIDAS NETAS	PAGOS	OBLIGACIONES PENDIENTES DE PAGO A 31 DE DICIEMBRE	REMANENTES DE CRÉDITO
				INICIALES	MODIFICACIONES	DEFINITIVAS					
05038	49100	12101	COMPLEMENTO ESPECÍFICO PERSONAL FUNCIONARIO	164.585,89	15.286,28	179.872,17	159.476,65	158.055,41	158.055,41		21.816,76
05038	49100	12106	COMPLEMENTO PERSONAL TRANSITORIO PERSONAL FUNCIONARIO	52.448,28		52.448,28	45.410,19	44.938,87	44.938,87		7.509,41
05038	49100	12300	RESIDENCIA PERSONAL FUNCIONARIO	19.838,28		19.838,28	19.230,60	19.199,90	19.199,90		638,38
05038	49100	13000	RETRIBUCIONES BÁSICAS PERSONAL LABORAL FIJO	17.288,02		17.288,02	17.444,13	17.444,11	17.444,11		-156,09
05038	49100	13002	OTRAS REMUNERACIONES PERSONAL LABORAL FIJO	16.642,56		16.642,56	16.742,98	16.742,98	16.742,98		-100,42
05038	49100	13006	COMPLEMENTO PERSONAL TRANSITORIO PERSONAL LABORAL FIJO	9.217,20		9.217,20	8.859,21	8.841,53	8.841,53		375,67
05038	49100	13100	RETRIBUCIONES PERSONAL LABORAL TEMPORAL	60.623,64		60.623,64	21.279,04	21.278,08	21.278,08		39.345,56
05038	49100	13500	RETRIBUCIONES LABORAL INDEFINIDO EN PUESTO DE FUNCIONARIO	527.195,52		527.195,52	570.359,80	568.296,22	568.296,22		-41.100,70
05038	49100	13506	COMPLEMENTO GARANTÍA RETRIBUT. PERSONAL PROCEDENTE DE ERELPA	5.018,88		5.018,88	4.768,89	4.618,14	4.618,14		400,74
05038	49100	13600	COMPLEMENTO DE GARANTÍA RETRIBUTIVA	1.826,04		1.826,04	326,81	326,81	326,81		1.499,23
05038	49100	22200	SERVICIOS DE TELECOMUNICACIONES	770.361,48		770.361,48	770.361,48	748.528,48	556.716,03	191.812,45	21.833,00
05038	49100	22699	OTROS GASTOS DIVERSOS	2.999,99		2.999,99	7.008,77	7.008,77	834,87	6.173,90	-4.008,78
05038	49100	22791	SERVICIOS TECNOLÓGICOS EXTERNOS	281.632,56		281.632,56	288.994,27	281.540,58	258.163,18	23.377,40	91,98
05038	49100	22796	TRABAJOS REALIZ. POR OTRAS EMPRESAS Y PROF. INDEMNIZACIONES				24.293,82	24.293,82		24.293,82	-24.293,82
05038	49100	22799	OTROS TRABAJOS REALIZADOS POR OTRAS EMPRESAS Y PROFESIONALES	975.778,19		975.778,19	861.274,09	849.134,80	699.524,43	149.610,37	126.643,39
05038	49100	60900	OTRAS INVERSIONES NUEVAS EN INFRAEST. Y BIENES DE USO GNRAL.	23.950,00		23.950,00	31.176,65	31.172,64	31.172,64		-7.222,64
05038	49100	62600	EQUIPOS PARA PROCESOS DE INFORMACIÓN	369.990,12		369.990,12	139.451,29	139.451,29	135.385,29	4.066,00	230.538,83
05038	49100	64100	GASTOS EN APLICACIONES INFORMÁTICAS	67.661,37		67.661,37	27.536,03	15.969,54		15.969,54	51.691,83
05038	49150	22799	OTROS TRABAJOS REALIZADOS POR OTRAS EMPRESAS Y PROFESIONALES	28.808,10		28.808,10					28.808,10
05038	49150	62600	EQUIPOS PARA PROCESOS DE INFORMACIÓN	82.992,80		82.992,80					82.992,80
05038	49150	64100	GASTOS EN APLICACIONES INFORMÁTICAS	100.000,00		100.000,00					100.000,00
05038	92000	20400	ARRENDAMIENTO DE MATERIAL DE TRANSPORTE	4.683,96		4.683,96	4.683,96	4.683,96	3.903,30	780,66	
05038	92000	20600	ARRENDAMIENTO DE EQUIPOS PARA PROCESOS DE INFORMACIÓN	5.834,18		5.834,18					5.834,18
05038	92000	21300	REPAR/MANTEN. MAQUINARIA, INSTALACIONES TÉCNICAS Y UTILLAJE	1.000,00		1.000,00					1.000,00
			<b>Suma</b>	245.544.337,93	93.648.395,68	339.192.733,61	243.415.564,09	212.770.188,32	179.316.078,68	33.454.109,64	126.422.545,29





ESTADO DE LIQUIDACIÓN DEL PRESUPUESTO

I. LIQUIDACIÓN DEL PRESUPUESTO DE GASTOS

APLICACIÓN PRESUP.			DESCRIPCIÓN	CRÉDITOS PRESUPUESTARIOS			GASTOS COMPROMET.	OBLIGACIONES RECONOCIDAS NETAS	PAGOS	OBLIGACIONES PENDIENTES DE PAGO A 31 DE DICIEMBRE	REMANENTES DE CRÉDITO
				INICIALES	MODIFICACIONES	DEFINITIVAS					
05038	92000	21600	REPAR/MANTEN. EQUIPOS PARA PROCESOS DE INFORMACIÓN	15.000,00		15.000,00					15.000,00
05038	92000	22000	MATERIAL DE OFICINA ORDINARIO NO INVENTARIABLE	1.000,00		1.000,00					1.000,00
05038	92000	22001	PRENSA, REVISTAS, LIBROS Y OTRAS PUBLICACIONES	500,00		500,00					500,00
05038	92000	22002	MATERIAL INFORMÁTICO NO INVENTARIABLE	9.000,00		9.000,00	574,24	574,24	574,24		8.425,76
05038	92000	22603	PUBLICACIÓN EN DIARIOS OFICIALES	1.259,29		1.259,29					1.259,29
05038	92000	22799	OTROS TRABAJOS REALIZADOS POR OTRAS EMPRESAS Y PROFESIONALES	229.316,54		229.316,54	3.632,65	3.632,65	3.632,65		225.683,89
05038	92000	23000	DIETAS DE LOS MIEMBROS DE LOS ÓRGANOS DE GOBIERNO	2.500,00		2.500,00					2.500,00
05038	92000	23010	DIETAS DEL PERSONAL DIRECTIVO	2.500,00		2.500,00	150,31	150,31	150,31		2.349,69
05038	92000	23020	DIETAS DEL PERSONAL NO DIRECTIVO	2.000,00		2.000,00					2.000,00
05038	92000	23100	LOCOMOCIONES DE LOS MIEMBROS DE LOS ÓRGANOS DE GOBIERNO	3.000,00		3.000,00					3.000,00
05038	92000	23110	LOCOMOCIONES DEL PERSONAL DIRECTIVO	3.000,00		3.000,00	191,28	191,28	191,28		2.808,72
05038	92000	23120	LOCOMOCIONES DEL PERSONAL NO DIRECTIVO	3.000,00		3.000,00					3.000,00
05039	92000	22000	MATERIAL DE OFICINA ORDINARIO NO INVENTARIABLE	1.000,00		1.000,00					1.000,00
05039	92000	22002	MATERIAL INFORMÁTICO NO INVENTARIABLE	500,00		500,00					500,00
05039	92000	22610	CUOTAS FEDERACIÓN DE MUNICIPIOS	3.000,00		3.000,00	3.000,00	3.000,00	3.000,00		
05039	92000	22706	ESTUDIOS Y TRABAJOS TÉCNICOS				14.778,00				
05039	92000	22796	TRABAJOS REALIZ. POR OTRAS EMPRESAS Y PROF. INDEMNIZACIONES								
05039	92000	22799	OTROS TRABAJOS REALIZADOS POR OTRAS EMPRESAS Y PROFESIONALES	151.089,16		151.089,16	90.131,58	29.370,62	29.370,62		121.718,54
05039	92000	62600	EQUIPOS PARA PROCESOS DE INFORMACIÓN	131.476,25		131.476,25	131.476,25				131.476,25
05039	92000	64100	GASTOS EN APLICACIONES INFORMÁTICAS	71.122,90		71.122,90	71.122,90				71.122,90
05040	92310	12003	SUELDOS PERSONAL FUNCIONARIO GRUPO C1	18.753,36		18.753,36	18.922,08	18.922,08	18.922,08		-168,72
05040	92310	12004	SUELDOS PERSONAL FUNCIONARIO GRUPO C2	7.803,96		7.803,96	7.874,16	7.874,16	7.874,16		-70,20
05040	92310	12006	TRIENIOS DEL PERSONAL FUNCIONARIO	7.386,48		7.386,48	7.454,35	7.454,35	7.454,35		-67,87
05040	92310	12009	OTRAS RETRIBUCIONES BÁSICAS PERSONAL FUNCIONARIO	13.368,80		13.368,80	13.489,68	13.489,64	13.489,64		-120,84
05040	92310	12100	COMPLEMENTO DE DESTINO PERSONAL FUNCIONARIO	16.922,64		16.922,64	16.962,65	16.962,52	16.962,52		-39,88
			<b>Suma</b>	246.223.837,31	93.648.395,68	339.872.232,99	243.795.324,22	212.871.810,17	179.417.700,53	33.454.109,64	127.000.422,82





ESTADO DE LIQUIDACIÓN DEL PRESUPUESTO

I. LIQUIDACIÓN DEL PRESUPUESTO DE GASTOS

APLICACIÓN PRESUP.			DESCRIPCIÓN	CRÉDITOS PRESUPUESTARIOS			GASTOS COMPROMET.	OBLIGACIONES RECONOCIDAS NETAS	PAGOS	OBLIGACIONES PENDIENTES DE PAGO A 31 DE DICIEMBRE	REMANENTES DE CRÉDITO
				INICIALES	MODIFICACIONES	DEFINITIVAS					
05040	92310	12101	COMPLEMENTO ESPECÍFICO PERSONAL FUNCIONARIO	32.353,92		32.353,92	32.346,06	32.331,83	32.331,83		22,09
05040	92310	12300	RESIDENCIA PERSONAL FUNCIONARIO	4.252,08		4.252,08	4.290,36	4.290,36	4.290,36		-38,28
05040	92310	13100	RETRIBUCIONES PERSONAL LABORAL TEMPORAL	109.017,74		109.017,74	109.661,62	109.660,65	109.660,65		-642,91
05040	92310	13500	RETRIBUCIONES LABORAL INDEFINIDO EN PUESTO DE FUNCIONARIO	202.009,24		202.009,24	202.251,59	192.251,13	192.251,13		9.758,11
05040	92310	13600	COMPLEMENTO DE GARANTÍA RETRIBUTIVA	3.944,28		3.944,28	2.003,04	1.910,07	1.910,07		2.034,21
05040	92310	20300	ARRENDAMIENTO MAQUINARIA, INSTALACIONES Y UTILLAJE	9.166,60		9.166,60					9.166,60
05040	92310	20400	ARRENDAMIENTO DE MATERIAL DE TRANSPORTE	10.000,00		10.000,00	7.029,35	6.034,25	5.536,70	497,55	3.965,75
05040	92310	21000	REPAR/MANTEN. INFRAESTRUCTURA Y BIENES NATURALES	15.000,00		15.000,00	11.404,38	11.404,38	11.404,38		3.595,62
05040	92310	22000	MATERIAL DE OFICINA ORDINARIO NO INVENTARIABLE	15.084,90		15.084,90	4.173,00	4.173,00		4.173,00	10.911,90
05040	92310	22002	MATERIAL INFORMÁTICO NO INVENTARIABLE	3.000,00		3.000,00	3.000,00	2.998,14		2.998,14	1,86
05040	92310	22110	PRODUCTOS DE LIMPIEZA Y ASEO	2.500,00		2.500,00					2.500,00
05040	92310	22199	OTROS SUMINISTROS	2.500,00		2.500,00					2.500,00
05040	92310	22603	PUBLICACIÓN EN DIARIOS OFICIALES	1.000,00		1.000,00					1.000,00
05040	92310	22699	OTROS GASTOS DIVERSOS	2.000,00		2.000,00					2.000,00
05040	92310	22706	ESTUDIOS Y TRABAJOS TÉCNICOS	22.000,00		22.000,00					22.000,00
05040	92310	22799	OTROS TRABAJOS REALIZADOS POR OTRAS EMPRESAS Y PROFESIONALES	27.572,50		27.572,50	17.655,00	17.655,00	14.124,00	3.531,00	9.917,50
05040	92310	23120	LOCOMOCIONES DEL PERSONAL NO DIRECTIVO	680,00		680,00					680,00
05040	92310	62500	MOBILIARIO	10.000,00		10.000,00					10.000,00
05040	92500	12000	SUELDOS PERSONAL FUNCIONARIO GRUPO A1	14.442,72		14.442,72	14.572,68	12.143,90	12.143,90		2.298,82
05040	92500	12001	SUELDOS PERSONAL FUNCIONARIO GRUPO A2	24.976,56		24.976,56	25.201,44	18.867,21	18.867,21		6.109,35
05040	92500	12003	SUELDOS PERSONAL FUNCIONARIO GRUPO C1	56.353,84		56.353,84	56.766,24	56.740,81	56.740,81		-386,97
05040	92500	12004	SUELDOS PERSONAL FUNCIONARIO GRUPO C2	46.960,33		46.960,33	47.244,96	43.548,49	43.548,49		3.411,84
05040	92500	12005	SUELDOS PERSONAL FUNCIONARIO GRUPO E	14.285,28		14.285,28	14.403,20	10.199,14	10.199,14		4.086,14
05040	92500	12006	TRIENIOS DEL PERSONAL FUNCIONARIO	29.730,48		29.730,48	31.577,31	25.466,03	25.466,03		4.264,45
05040	92500	12009	OTRAS RETRIBUCIONES BÁSICAS PERSONAL FUNCIONARIO	80.417,75		80.417,75	78.969,06	68.109,28	68.109,28		12.308,47
05040	92500	12100	COMPLEMENTO DE DESTINO PERSONAL FUNCIONARIO	104.826,40		104.826,40	102.394,24	90.211,60	90.211,60		14.614,80
			<b>Suma</b>	247.067.911,93	93.648.395,68	340.716.307,61	244.560.267,75	213.579.805,44	180.114.496,11	33.465.309,33	127.136.502,17



(2021)

Pág.

54

## ESTADO DE LIQUIDACIÓN DEL PRESUPUESTO

## I. LIQUIDACIÓN DEL PRESUPUESTO DE GASTOS

APLICACIÓN PRESUP.			DESCRIPCIÓN	CRÉDITOS PRESUPUESTARIOS			GASTOS COMPROMET.	OBLIGACIONES RECONOCIDAS NETAS	PAGOS	OBLIGACIONES PENDIENTES DE PAGO A 31 DE DICIEMBRE	REMANENTES DE CRÉDITO
				INICIALES	MODIFICACIONES	DEFINITIVAS					
05040	92500	12101	COMPLEMENTO ESPECÍFICO PERSONAL FUNCIONARIO	215.067,89		215.067,89	204.860,86	182.092,71	182.092,71		32.975,18
05040	92500	12106	COMPLEMENTO PERSONAL TRANSITORIO PERSONAL FUNCIONARIO	5.241,48		5.241,48	3.772,22	3.044,90	3.044,90		2.196,58
05040	92500	12300	RESIDENCIA PERSONAL FUNCIONARIO	24.594,86		24.594,86	24.777,52	22.238,48	22.238,48		2.356,38
05040	92500	13000	RETRIBUCIONES BÁSICAS PERSONAL LABORAL FIJO	67.739,98		67.739,98	54.936,51	54.936,42	54.936,42		12.803,56
05040	92500	13002	OTRAS REMUNERACIONES PERSONAL LABORAL FIJO	75.491,16		75.491,16	58.711,99	58.711,98	58.711,98		16.779,18
05040	92500	13100	RETRIBUCIONES PERSONAL LABORAL TEMPORAL	421.450,68		421.450,68	303.994,15	300.348,33	300.348,33		121.102,35
05040	92500	13500	RETRIBUCIONES LABORAL INDEFINIDO EN PUESTO DE FUNCIONARIO	820.963,70		820.963,70	916.809,82	903.140,12	903.140,12		-82.176,42
05040	92500	13506	COMPLEMENTO GARANTÍA RETRIBUT. PERSONAL PROCEDENTE DE ERELPA	5.911,20		5.911,20	5.781,60	5.781,60	5.781,60		129,60
05040	92500	13600	COMPLEMENTO DE GARANTÍA RETRIBUTIVA	11.484,60		11.484,60	8.449,93	8.296,21	8.296,21		3.188,39
05040	92500	20600	ARRENDAMIENTO DE EQUIPOS PARA PROCESOS DE INFORMACIÓN	12.800,00		12.800,00					12.800,00
05040	92500	21500	REPAR/MANTEN. MOBILIARIO Y ENSERES	1.000,00		1.000,00					1.000,00
05040	92500	22000	MATERIAL DE OFICINA ORDINARIO NO INVENTARIABLE	5.000,00		5.000,00	5.180,46	5.180,46	5.180,46		-180,46
05040	92500	22002	MATERIAL INFORMÁTICO NO INVENTARIABLE	3.000,00		3.000,00	3.000,00	3.000,00	2.086,50	913,50	
05040	92500	22104	VESTUARIO	8.000,00		8.000,00	6.543,63	6.543,63		6.543,63	1.456,37
05040	92500	22110	PRODUCTOS DE LIMPIEZA Y ASEO	2.500,00		2.500,00					2.500,00
05040	92500	22199	OTROS SUMINISTROS	2.500,00		2.500,00					2.500,00
05040	92500	22201	COMUNICACIONES POSTALES	120.000,00		120.000,00	14.545,45				120.000,00
05040	92500	22296	COMUNICACIONES. INDEMNIZACIONES POR REVISIÓN DE OFICIO		90.310,93	90.310,93					90.310,93
05040	92500	22699	OTROS GASTOS DIVERSOS	2.415,17		2.415,17	59,92	59,92	59,92		2.355,25
05040	92500	22799	OTROS TRABAJOS REALIZADOS POR OTRAS EMPRESAS Y PROFESIONALES	37.784,83		37.784,83	1.819,00	1.819,00	1.819,00		35.965,83
05141	34000	41000	TRANSF. CORRIENTES A LOS ORG. AUTÓNOMOS DE LA ENT. LOCAL	6.777.915,81		6.777.915,81	6.777.915,81	6.458.983,14	6.458.983,14		318.932,67
05141	34000	71000	TRANSF. DE CAPITAL A LOS ORG. AUTÓNOMOS DE LA ENT. LOCAL	4.909.953,42		4.909.953,42	4.788.177,53	3.016.711,44	3.016.711,44		1.893.241,98
06042	32000	12000	SUELDOS PERSONAL FUNCIONARIO GRUPO A1	36,11		36,11					36,11
06042	32000	12001	SUELDOS PERSONAL FUNCIONARIO GRUPO A2	12.581,94		12.581,94	12.600,72	12.531,85	12.531,85		50,09
06042	32000	12003	SUELDOS PERSONAL FUNCIONARIO GRUPO C1	18.753,36		18.753,36	18.922,08	18.809,45	18.809,45		-56,09
			<b>Suma</b>	260.630.098,12	93.738.706,61	354.368.804,73	257.771.126,95	224.642.035,08	191.169.268,62	33.472.766,46	129.726.769,65



ESTADO DE LIQUIDACIÓN DEL PRESUPUESTO

I. LIQUIDACIÓN DEL PRESUPUESTO DE GASTOS

APLICACIÓN PRESUP.			DESCRIPCIÓN	CRÉDITOS PRESUPUESTARIOS			GASTOS COMPROMET.	OBLIGACIONES RECONOCIDAS NETAS	PAGOS	OBLIGACIONES PENDIENTES DE PAGO A 31 DE DICIEMBRE	REMANENTES DE CRÉDITO
				INICIALES	MODIFICACIONES	DEFINITIVAS					
06042	32000	12005	SUELDOS PERSONAL FUNCIONARIO GRUPO E	7.142,64		7.142,64	7.206,96	7.206,96	7.206,96		-64,32
06042	32000	12006	TRIENIOS DEL PERSONAL FUNCIONARIO	10.062,60		10.062,60	10.153,47	10.100,72	10.100,72		-38,12
06042	32000	12009	OTRAS RETRIBUCIONES BÁSICAS PERSONAL FUNCIONARIO	20.153,15		20.153,15	18.399,24	18.313,28	18.313,28		1.839,87
06042	32000	12100	COMPLEMENTO DE DESTINO PERSONAL FUNCIONARIO	26.649,22		26.649,22	23.419,20	23.307,30	23.307,30		3.341,92
06042	32000	12101	COMPLEMENTO ESPECÍFICO PERSONAL FUNCIONARIO	53.028,86	6.204,86	59.233,72	45.288,92	45.066,86	45.066,86		14.166,86
06042	32000	12106	COMPLEMENTO PERSONAL TRANSITORIO PERSONAL FUNCIONARIO	2.541,96		2.541,96	2.316,00	2.314,85	2.314,85		227,11
06042	32000	12300	RESIDENCIA PERSONAL FUNCIONARIO	5.952,58		5.952,58	5.986,68	5.958,53	5.958,53		-5,95
06042	32000	13000	RETRIBUCIONES BÁSICAS PERSONAL LABORAL FIJO	580.574,60		580.574,60	535.146,06	528.299,60	528.299,60		52.275,00
06042	32000	13002	OTRAS REMUNERACIONES PERSONAL LABORAL FIJO	595.021,20		595.021,20	544.033,73	538.835,03	538.835,03		56.186,17
06042	32000	13006	COMPLEMENTO PERSONAL TRANSITORIO PERSONAL LABORAL FIJO	15.122,76		15.122,76	6.878,41	6.864,35	6.864,35		8.258,41
06042	32000	13100	RETRIBUCIONES PERSONAL LABORAL TEMPORAL	486.443,49		486.443,49	483.862,46	440.581,79	440.581,79		45.861,70
06042	32000	13500	RETRIBUCIONES LABORAL INDEFINIDO EN PUESTO DE FUNCIONARIO	319.238,84		319.238,84	321.812,84	314.689,51	314.689,51		4.549,33
06042	32000	13600	COMPLEMENTO DE GARANTÍA RETRIBUTIVA	40.991,76		40.991,76	38.844,45	38.652,17	38.652,17		2.339,59
06042	32000	21600	REPAR/MANTEN. EQUIPOS PARA PROCESOS DE INFORMACIÓN	1.000,00		1.000,00					1.000,00
06042	32000	22002	MATERIAL INFORMÁTICO NO INVENTARIABLE	4.699,00		4.699,00					4.699,00
06042	32000	22104	VESTUARIO	8.000,00		8.000,00	5.278,98	5.278,98	5.278,98		2.721,02
06042	32000	22300	GASTOS DE TRANSPORTES	12.000,00		12.000,00					12.000,00
06042	32000	22500	TRIBUTOS ESTATALES	50,00		50,00					50,00
06042	32000	22602	PUBLICIDAD Y PROPAGANDA	6.000,00		6.000,00					6.000,00
06042	32000	22606	REUNIONES, CONFERENCIAS Y CURSOS				12.300,00	12.300,00	12.300,00		-12.300,00
06042	32000	22609	ACTIVIDADES CULTURALES Y DEPORTIVAS	31.512,84		31.512,84					31.512,84
06042	32000	22699	OTROS GASTOS DIVERSOS	31.004,00		31.004,00	6.100,00	6.100,00	6.100,00		24.904,00
06042	32000	22706	ESTUDIOS Y TRABAJOS TÉCNICOS	200,00		200,00					200,00
06042	32000	23000	DIETAS DE LOS MIEMBROS DE LOS ÓRGANOS DE GOBIERNO	450,00		450,00					450,00
06042	32000	23020	DIETAS DEL PERSONAL NO DIRECTIVO	400,00		400,00					400,00
06042	32000	23100	LOCOMOCIONES DE LOS MIEMBROS DE LOS ÓRGANOS DE GOBIERNO	500,00		500,00					500,00
06042	32000	23120	LOCOMOCIONES DEL PERSONAL NO DIRECTIVO	400,00		400,00					400,00
			<b>Suma</b>	262.889.237,62	93.744.911,47	356.634.149,09	259.838.154,35	226.645.905,01	193.173.138,55	33.472.766,46	129.988.244,08



ESTADO DE LIQUIDACIÓN DEL PRESUPUESTO

I. LIQUIDACIÓN DEL PRESUPUESTO DE GASTOS

APLICACIÓN PRESUP.			DESCRIPCIÓN	CRÉDITOS PRESUPUESTARIOS			GASTOS COMPROMET.	OBLIGACIONES RECONOCIDAS NETAS	PAGOS	OBLIGACIONES PENDIENTES DE PAGO A 31 DE DICIEMBRE	REMANENTES DE CRÉDITO
				INICIALES	MODIFICACIONES	DEFINITIVAS					
06042	32019	22110	PRODUCTOS DE LIMPIEZA Y ASEO				12.546,55	12.546,55	12.546,55		-12.546,55
06042	32300	21200	REPAR/MANTEN. EDIFICIOS Y OTRAS CONSTRUCCIONES	2.005.252,60		2.005.252,60	2.049.789,81	2.049.789,81	1.817.762,63	232.027,18	-44.537,21
06042	32300	21296	EDIF. Y OTRAS CONSTRUC. INDEMNIZACIONES REVISIÓN DE OFICIO								
06042	32300	22699	OTROS GASTOS DIVERSOS				280,00	280,00	280,00		-280,00
06042	32300	22700	LIMPIEZA Y ASEO	6.104.600,95	70.529,33	6.175.130,28	6.063.510,85	6.063.510,84	5.558.218,27	505.292,57	111.619,44
06042	32300	22701	SEGURIDAD	1.025.000,00		1.025.000,00	1.025.000,08	912.262,07	798.126,25	114.135,82	112.737,93
06042	32300	22706	ESTUDIOS Y TRABAJOS TÉCNICOS	40.000,00		40.000,00					40.000,00
06042	32300	22796	TRABAJOS REALIZ. POR OTRAS EMPRESAS Y PROF. INDEMNIZACIONES								
06042	32300	22799	OTROS TRABAJOS REALIZADOS POR OTRAS EMPRESAS Y PROFESIONALES	5.793.859,56	275.722,39	6.069.581,95	5.372.218,97	4.933.038,26	4.528.970,86	404.067,40	1.136.543,69
06042	32600	44200	SUBV. PARA REDUCIR EL PRECIO A PAGAR POR LOS CONSUMIDORES	613.558,43		613.558,43	613.558,43	613.558,43	10.026,31	603.532,12	
06042	32600	48914	OTRAS TRANSFERENCIAS FUNDACIÓN U.L.P.G.C.	12.000,00		12.000,00	12.000,00	12.000,00	12.000,00		
06042	32600	48915	OTRAS TRANSFERENCIAS FUNDACIÓN U.N.E.D.	70.000,00		70.000,00	70.000,00	70.000,00	70.000,00		
06042	32600	78900	OTRAS TRANSFERENCIAS DE CAPITAL	52.126,10		52.126,10	48.331,81	48.331,81	48.331,81		3.794,29
06042	33400	22699	OTROS GASTOS DIVERSOS				40,00	40,00	40,00		-40,00
06042	33400	22796	TRABAJOS REALIZ. POR OTRAS EMPRESAS Y PROF. INDEMNIZACIONES		221.559,00	221.559,00	356.407,22	356.407,22		356.407,22	-134.848,22
06042	33400	22799	OTROS TRABAJOS REALIZADOS POR OTRAS EMPRESAS Y PROFESIONALES	1.510.000,00	180.900,00	1.690.900,00	1.472.321,53	1.338.614,35	1.141.423,21	197.191,14	352.285,65
06042	93300	63200	REPOSICIÓN DE EDIFICIOS Y OTRAS CONSTRUCCIONES	100.000,00		100.000,00	99.992,75	99.992,75	99.992,75		7,25
06042	93400	35200	INTERESES DE DEMORA		67.636,27	67.636,27	65.548,43	65.548,43	65.548,43		2.087,84
06143	13200	10100	RETRIBUCIONES BÁSICAS PERSONAL DIRECTIVO	70.202,30		70.202,30					70.202,30
06143	13200	12000	SUELDOS PERSONAL FUNCIONARIO GRUPO A1	44.856,71		44.856,71	43.759,04	43.718,04	43.718,04		1.138,67
06143	13200	12001	SUELDOS PERSONAL FUNCIONARIO GRUPO A2	330.117,27		330.117,27	239.357,46	227.509,38	227.509,38		102.607,89
06143	13200	12003	SUELDOS PERSONAL FUNCIONARIO GRUPO C1	5.160.104,17		5.160.104,17	4.873.852,14	4.845.834,67	4.845.621,56	213,11	314.269,50
06143	13200	12004	SUELDOS PERSONAL FUNCIONARIO GRUPO C2	15.607,92		15.607,92	15.748,32	15.748,32	15.748,32		-140,40
06143	13200	12006	TRIENIOS DEL PERSONAL FUNCIONARIO	1.075.818,84		1.075.818,84	1.050.576,83	1.039.445,29	1.039.363,85	81,44	36.373,55
06143	13200	12009	OTRAS RETRIBUCIONES BÁSICAS PERSONAL FUNCIONARIO	2.874.278,80		2.874.278,80	2.689.415,94	2.685.099,20	2.684.496,48	602,72	189.179,60
06143	13200	12100	COMPLEMENTO DE DESTINO PERSONAL FUNCIONARIO	3.081.555,87		3.081.555,87	2.868.385,22	2.854.872,52	2.853.793,42	1.079,10	226.683,35
			<b>Suma</b>	301.326.373,13	94.517.876,34	395.844.249,47	296.750.365,79	262.758.824,82	226.868.837,58	35.889.987,24	133.085.424,65



(2021)

Pág.

57

## ESTADO DE LIQUIDACIÓN DEL PRESUPUESTO

## I. LIQUIDACIÓN DEL PRESUPUESTO DE GASTOS

APLICACIÓN PRESUP.			DESCRIPCIÓN	CRÉDITOS PRESUPUESTARIOS			GASTOS COMPROMET.	OBLIGACIONES RECONOCIDAS NETAS	PAGOS	OBLIGACIONES PENDIENTES DE PAGO A 31 DE DICIEMBRE	REMANENTES DE CRÉDITO
				INICIALES	MODIFICACIONES	DEFINITIVAS					
06143	13200	12101	COMPLEMENTO ESPECÍFICO PERSONAL FUNCIONARIO	8.458.195,99	-43.382,12	8.414.813,87	7.869.570,06	7.824.771,87	7.822.180,91	2.590,96	590.042,00
06143	13200	12106	COMPLEMENTO PERSONAL TRANSITORIO PERSONAL FUNCIONARIO	11.487,96		11.487,96	11.072,67	11.046,66	11.046,66		441,30
06143	13200	12300	RESIDENCIA PERSONAL FUNCIONARIO	884.371,64		884.371,64	825.275,50	819.722,02	819.687,80	34,22	64.649,62
06143	13200	13000	RETRIBUCIONES BÁSICAS PERSONAL LABORAL FIJO	95.224,40		95.224,40	81.232,59	79.153,51	79.153,51		16.070,89
06143	13200	13002	OTRAS REMUNERACIONES PERSONAL LABORAL FIJO	97.542,36		97.542,36	82.194,85	79.617,35	79.617,35		17.925,01
06143	13200	13006	COMPLEMENTO PERSONAL TRANSITORIO PERSONAL LABORAL FIJO	3.434,40		3.434,40	2.036,01	1.947,65	1.947,65		1.486,75
06143	13200	13100	RETRIBUCIONES PERSONAL LABORAL TEMPORAL	55.159,88		55.159,88	55.293,65	55.293,61	55.293,61		-133,73
06143	13200	13500	RETRIBUCIONES LABORAL INDEFINIDO EN PUESTO DE FUNCIONARIO	323.385,72		323.385,72	324.462,85	315.666,13	315.666,13		7.719,59
06143	13200	13600	COMPLEMENTO DE GARANTÍA RETRIBUTIVA	1.794,96		1.794,96	428,29	418,26	418,26		1.376,70
06143	13200	20400	ARRENDAMIENTO DE MATERIAL DE TRANSPORTE	10.787,28		10.787,28	14.383,04	12.585,16	9.888,34	2.696,82	-1.797,88
06143	13200	20600	ARRENDAMIENTO DE EQUIPOS PARA PROCESOS DE INFORMACIÓN	8.729,10		8.729,10					8.729,10
06143	13200	21200	REPAR/MANTEN. EDIFICIOS Y OTRAS CONSTRUCCIONES	20.000,00		20.000,00	1.027,90	502,90	288,90	214,00	19.497,10
06143	13200	21296	EDIF. Y OTRAS CONSTRUC. INDEMNIZACIONES REVISIÓN DE OFICIO								
06143	13200	21300	REPAR/MANTEN. MAQUINARIA, INSTALACIONES TÉCNICAS Y UTILLAJE	19.333,35		19.333,35	32.797,94	27.524,07	1.331,08	26.192,99	-8.190,72
06143	13200	21396	MAQUINARIA, INSTALAC. TÉCNICAS Y UTILLAJE. INDEMNIZACIONES								
06143	13200	21400	REPAR/MANTEN. ELEMENTOS DE TRANSPORTE	23.000,00		23.000,00	26.023,32	25.999,11	17.571,79	8.427,32	-2.999,11
06143	13200	21500	REPAR/MANTEN. MOBILIARIO Y ENSERES	2.000,00		2.000,00	90,95				2.000,00
06143	13200	21596	MOBILIARIO. INDEMNIZACIONES POR REVISIÓN DE OFICIO								
06143	13200	21600	REPAR/MANTEN. EQUIPOS PARA PROCESOS DE INFORMACIÓN	7.200,00		7.200,00	7.200,00	6.858,71	3.260,83	3.597,88	341,29
06143	13200	21696	REPAR/MANTEN. EQ. PARA PROC. DE INFORMACIÓN. INDEMNIZACIONES		8.063,30	8.063,30					8.063,30
06143	13200	22000	MATERIAL DE OFICINA ORDINARIO NO INVENTARIABLE	20.000,00		20.000,00	24.729,16	24.729,16	16.383,16	8.346,00	-4.729,16
06143	13200	22002	MATERIAL INFORMÁTICO NO INVENTARIABLE	19.750,00		19.750,00	16.994,95	16.992,37	13.005,05	3.987,32	2.757,63
06143	13200	22096	MATERIAL DE OFICINA. INDEMNIZACIONES POR REVISIÓN DE				6.773,73	6.773,73	4.842,08	1.931,65	-6.773,73
06143	13200	22104	VESTUARIO	614.601,12	-225.000,00	389.601,12	74.008,09	73.456,65	67.474,27	5.982,38	316.144,47
			<b>Suma</b>	303.544.175,30	94.300.939,64	397.845.114,94	298.336.391,28	264.317.111,87	228.365.714,05	35.951.397,82	133.528.003,07



(2021)

Pág.

58

ESTADO DE LIQUIDACIÓN DEL PRESUPUESTO

I. LIQUIDACIÓN DEL PRESUPUESTO DE GASTOS

APLICACIÓN PRESUP.			DESCRIPCIÓN	CRÉDITOS PRESUPUESTARIOS			GASTOS COMPROMET.	OBLIGACIONES RECONOCIDAS NETAS	PAGOS	OBLIGACIONES PENDIENTES DE PAGO A 31 DE DICIEMBRE	REMANENTES DE CRÉDITO
				INICIALES	MODIFICACIONES	DEFINITIVAS					
06143	13200	22106	PRODUCTOS FARMACÉUTICOS Y MATERIAL SANITARIO	35.000,00		35.000,00	1.059,34	1.059,34	1.059,34		33.940,66
06143	13200	22113	MANUTENCIÓN DE ANIMALES	5.083,55		5.083,55	5.164,09	5.146,89	4.105,77	1.041,12	-63,34
06143	13200	22196	SUMINISTROS. INDEMNIZACIONES POR REVISIÓN DE OFICIO				46,35	46,35	46,35		-46,35
06143	13200	22199	OTROS SUMINISTROS	11.730,60		11.730,60	31.960,05	31.867,47	29.960,05	1.907,42	-20.136,87
06143	13200	22403	PRIMAS DE SEGUROS. OTROS RIESGOS	3.000,00		3.000,00	2.121,90	2.121,90		2.121,90	878,10
06143	13200	22496	PRIMAS DE SEGUROS. INDEMNIZACIONES POR REVISIÓN DE								
06143	13200	22500	TRIBUTOS ESTATALES				69,30	69,30	69,30		-69,30
06143	13200	22601	ATENCIONES PROTOCOLARIAS Y REPRESENTATIVAS	8.000,00		8.000,00	9.716,68	9.716,68	4.472,07	5.244,61	-1.716,68
06143	13200	22602	PUBLICIDAD Y PROPAGANDA								
06143	13200	22603	PUBLICACIÓN EN DIARIOS OFICIALES	3.000,00		3.000,00					3.000,00
06143	13200	22604	GASTOS JURÍDICOS, CONTENCIOSOS				3.067,39	3.067,39	3.067,39		-3.067,39
06143	13200	22696	GASTOS DIVERSOS. INDEMNIZACIONES POR REVISIÓN DE OFICIO								
06143	13200	22699	OTROS GASTOS DIVERSOS	28.125,00		28.125,00	18.834,18	13.734,25	10.577,45	3.156,80	14.390,75
06143	13200	22701	SEGURIDAD				772,54	772,54		772,54	-772,54
06143	13200	22706	ESTUDIOS Y TRABAJOS TÉCNICOS				15.943,00	15.943,00		15.943,00	-15.943,00
06143	13200	22799	OTROS TRABAJOS REALIZADOS POR OTRAS EMPRESAS Y PROFESIONALES	10.000,00		10.000,00					10.000,00
06143	13200	23020	DIETAS DEL PERSONAL NO DIRECTIVO	1.000,00		1.000,00	37,40	37,40	37,40		962,60
06143	13200	23120	LOCOMOCIONES DEL PERSONAL NO DIRECTIVO	1.000,00		1.000,00	85,67	85,67	85,67		914,33
06143	13200	62296	EDIFICIOS Y OT. CONSTRUC. INDEMNIZACIONES REVISIÓN DE OFICIO								
06143	13200	62300	MAQUINARIA, INSTALACIONES TÉCNICAS Y UTILLAJE	150.000,00	14.088,00	164.088,00	159.132,14	158.140,81	90.857,17	67.283,64	5.947,19
06143	13200	62400	ELEMENTOS DE TRANSPORTE		200.000,00	200.000,00	6.289,50	6.289,50	3.370,50	2.919,00	193.710,50
06143	13200	62496	ELEMENTOS DE TRANSPORTE. INDEMNIZACIONES REVISIÓN DE OFICIO								
06143	13200	62500	MOBILIARIO	25.000,00	-13.219,69	11.780,31	2.779,22	2.779,22	183,93	2.595,29	9.001,09
06143	13200	62596	MOBILIARIO. INDEMNIZACIONES POR REVISIÓN DE OFICIO								
06143	13200	62600	EQUIPOS PARA PROCESOS DE INFORMACIÓN	77.000,00		77.000,00	29.763,12	29.763,12		29.763,12	47.236,88
06143	13200	62900	EQUIPOS DE TRANSMISIONES	29.000,00	-5.695,22	23.304,78					23.304,78
06143	13200	63400	REPOSICIÓN DE ELEMENTOS DE TRANSPORTE	120.000,00		120.000,00	12.767,23				120.000,00
06143	13200	64100	GASTOS EN APLICACIONES INFORMÁTICAS		2.140,00	2.140,00	8.902,40	8.902,40	8.902,40		6.762,40
			<b>Suma</b>	304.051.114,45	94.498.252,73	398.549.367,18	298.644.902,78	264.606.655,10	228.522.508,84	36.084.146,26	133.942.712,08





ESTADO DE LIQUIDACIÓN DEL PRESUPUESTO

I. LIQUIDACIÓN DEL PRESUPUESTO DE GASTOS

APLICACIÓN PRESUP.			DESCRIPCIÓN	CRÉDITOS PRESUPUESTARIOS			GASTOS COMPROMET.	OBLIGACIONES RECONOCIDAS NETAS	PAGOS	OBLIGACIONES PENDIENTES DE PAGO A 31 DE DICIEMBRE	REMANENTES DE CRÉDITO
				INICIALES	MODIFICACIONES	DEFINITIVAS					
06143	13219	22106	PRODUCTOS FARMACÉUTICOS Y MATERIAL SANITARIO				94.971,40	1.900,00	1.900,00		-1.900,00
06143	13219	22110	PRODUCTOS DE LIMPIEZA Y ASEO				858,77	858,77	858,77		-858,77
06143	13219	22199	OTROS SUMINISTROS				231,00	231,00	231,00		-231,00
06143	13300	12004	SUELDOS PERSONAL FUNCIONARIO GRUPO C2	226.548,96		226.548,96	233.816,86	224.887,62	224.887,62		1.661,34
06143	13300	12006	TRIENIOS DEL PERSONAL FUNCIONARIO	8.155,68		8.155,68	10.789,17	10.273,13	10.273,13		-2.117,45
06143	13300	12009	OTRAS RETRIBUCIONES BÁSICAS PERSONAL FUNCIONARIO	117.012,62		117.012,62	120.891,41	117.961,12	117.961,12		-948,50
06143	13300	12100	COMPLEMENTO DE DESTINO PERSONAL FUNCIONARIO	132.296,64		132.296,64	135.176,96	130.526,65	130.526,65		1.769,99
06143	13300	12101	COMPLEMENTO ESPECÍFICO PERSONAL FUNCIONARIO	335.986,20		335.986,20	343.937,95	330.694,06	330.694,06		5.292,14
06143	13300	12300	RESIDENCIA PERSONAL FUNCIONARIO	36.027,36		36.027,36	37.183,92	35.763,05	35.763,05		264,31
06143	93400	35200	INTERESES DE DEMORA		469,77	469,77	469,77	469,77	469,77		
06144	13600	12000	SUELDOS PERSONAL FUNCIONARIO GRUPO A1	14.514,94		14.514,94	14.572,68	14.572,68	14.572,68		-57,74
06144	13600	12001	SUELDOS PERSONAL FUNCIONARIO GRUPO A2	31,22		31,22					31,22
06144	13600	12003	SUELDOS PERSONAL FUNCIONARIO GRUPO C1	261.124,90		261.124,90	56.788,53	56.788,53	56.788,53		204.336,37
06144	13600	12004	SUELDOS PERSONAL FUNCIONARIO GRUPO C2	1.116.235,15		1.116.235,15	920.529,17	898.462,49	898.462,49		217.772,66
06144	13600	12006	TRIENIOS DEL PERSONAL FUNCIONARIO	213.072,00		213.072,00	204.172,79	199.397,91	199.397,91		13.674,09
06144	13600	12009	OTRAS RETRIBUCIONES BÁSICAS PERSONAL FUNCIONARIO	909.386,22	-100.000,00	809.386,22	754.373,50	737.258,93	737.258,93		72.127,29
06144	13600	12100	COMPLEMENTO DE DESTINO PERSONAL FUNCIONARIO	761.776,72	-100.000,00	661.776,72	627.728,65	621.005,00	621.005,00		40.771,72
06144	13600	12101	COMPLEMENTO ESPECÍFICO PERSONAL FUNCIONARIO	3.298.103,16	-300.000,00	2.998.103,16	2.707.003,85	2.651.246,12	2.651.246,12		346.857,04
06144	13600	12106	COMPLEMENTO PERSONAL TRANSITORIO PERSONAL FUNCIONARIO	23.942,28		23.942,28	19.348,51	19.342,57	19.342,57		4.599,71
06144	13600	12300	RESIDENCIA PERSONAL FUNCIONARIO	191.966,63		191.966,63	157.761,02	154.251,81	154.251,81		37.714,82
06144	13600	13000	RETRIBUCIONES BÁSICAS PERSONAL LABORAL FIJO	17.124,92		17.124,92	17.279,40	17.279,38	17.279,38		-154,46
06144	13600	13002	OTRAS REMUNERACIONES PERSONAL LABORAL FIJO	15.006,12		15.006,12	15.142,32	15.142,32	15.142,32		-136,20
06144	13600	13100	RETRIBUCIONES PERSONAL LABORAL TEMPORAL	28.536,91		28.536,91	28.334,81	28.257,61	28.257,61		279,30
06144	13600	13500	RETRIBUCIONES LABORAL INDEFINIDO EN PUESTO DE FUNCIONARIO	108.618,02		108.618,02	109.286,18	108.981,05	108.981,05		-363,03
06144	13600	20300	ARRENDAMIENTO MAQUINARIA, INSTALACIONES Y UTILLAJE	1.000,00		1.000,00					1.000,00
<b>Suma</b>				311.881.216,46	94.372.846,38	406.254.062,84	305.270.328,38	270.995.906,11	234.910.618,23	36.085.287,88	135.258.156,78





ESTADO DE LIQUIDACIÓN DEL PRESUPUESTO

I. LIQUIDACIÓN DEL PRESUPUESTO DE GASTOS

APLICACIÓN PRESUP.			DESCRIPCIÓN	CRÉDITOS PRESUPUESTARIOS			GASTOS COMPROMET.	OBLIGACIONES RECONOCIDAS NETAS	PAGOS	OBLIGACIONES PENDIENTES DE PAGO A 31 DE DICIEMBRE	REMANENTES DE CRÉDITO
				INICIALES	MODIFICACIONES	DEFINITIVAS					
06144	13600	20400	ARRENDAMIENTO DE MATERIAL DE TRANSPORTE	13.635,36	374.123,88	387.759,24	14.776,98	13.699,44	12.557,82	1.141,62	374.059,80
06144	13600	20600	ARRENDAMIENTO DE EQUIPOS PARA PROCESOS DE INFORMACIÓN	10.000,00		10.000,00					10.000,00
06144	13600	20900	CÁNONES	1.000,00		1.000,00					1.000,00
06144	13600	21200	REPAR/MANTEN. EDIFICIOS Y OTRAS CONSTRUCCIONES	15.000,00		15.000,00	1.732,22				15.000,00
06144	13600	21300	REPAR/MANTEN. MAQUINARIA, INSTALACIONES TÉCNICAS Y UTILLAJE	20.188,83		20.188,83	13.313,19	13.313,19	7.449,48	5.863,71	6.875,64
06144	13600	21400	REPAR/MANTEN. ELEMENTOS DE TRANSPORTE	32.000,00		32.000,00					32.000,00
06144	13600	21401	MANTENIMIENTO ESPECIALIZADO DE VEHÍCULOS DE BOMBEROS	31.000,00		31.000,00	5.738,26				31.000,00
06144	13600	21496	ELEMENTOS DE TRANSPORTE. INDEMNIZACIONES REVISIÓN DE OFICIO								
06144	13600	21500	REPAR/MANTEN. MOBILIARIO Y ENSERES	2.000,00		2.000,00					2.000,00
06144	13600	21600	REPAR/MANTEN. EQUIPOS PARA PROCESOS DE INFORMACIÓN	1.000,00		1.000,00	797,42	797,42	797,42		202,58
06144	13600	22000	MATERIAL DE OFICINA ORDINARIO NO INVENTARIABLE	1.000,00		1.000,00	11,83	11,83	11,83		988,17
06144	13600	22001	PRENSA, REVISTAS, LIBROS Y OTRAS PUBLICACIONES	100,00		100,00					100,00
06144	13600	22002	MATERIAL INFORMÁTICO NO INVENTARIABLE	3.000,00		3.000,00	18,36	18,36	18,36		2.981,64
06144	13600	22096	MATERIAL DE OFICINA . INDEMNIZACIONES POR REVISIÓN DE				361,30	361,30		361,30	-361,30
06144	13600	22104	VESTUARIO	187.222,87		187.222,87	148.145,22	148.079,52	56.135,49	91.944,03	39.143,35
06144	13600	22105	PRODUCTOS ALIMENTICIOS	8.250,00		8.250,00	15.344,66	15.344,66	95,02	15.249,64	-7.094,66
06144	13600	22106	PRODUCTOS FARMACÉUTICOS Y MATERIAL SANITARIO	15.000,00		15.000,00					15.000,00
06144	13600	22109	ÚTILES Y HERRAMIENTAS	10.000,00		10.000,00	20.923,64	20.922,95	6.139,98	14.782,97	-10.922,95
06144	13600	22110	PRODUCTOS DE LIMPIEZA Y ASEO	30.000,00		30.000,00	3.004,90	2.901,79	2.655,26	246,53	27.098,21
06144	13600	22196	SUMINISTROS. INDEMNIZACIONES POR REVISIÓN DE OFICIO				1.558,25	1.558,25		1.558,25	-1.558,25
06144	13600	22199	OTROS SUMINISTROS	70.000,00		70.000,00	48.551,92	48.551,92	41.463,17	7.088,75	21.448,08
06144	13600	22500	TRIBUTOS ESTATALES				943,07	943,07	943,07		-943,07
06144	13600	22502	TRIBUTOS DE LAS ENTIDADES LOCALES	1.000,00		1.000,00					1.000,00
06144	13600	22601	ATENCIONES PROTOCOLARIAS Y REPRESENTATIVAS	2.500,00		2.500,00	8.768,86				2.500,00
06144	13600	22602	PUBLICIDAD Y PROPAGANDA	1.500,00		1.500,00	3.145,80	3.145,80	3.145,80		-1.645,80
06144	13600	22603	PUBLICACIÓN EN DIARIOS OFICIALES	1.000,00		1.000,00	624,02	624,02	624,02		375,98
06144	13600	22604	GASTOS JURÍDICOS, CONTENCIOSOS				3.424,00	909,50	909,50		-909,50
			<b>Suma</b>	312.323.978,16	94.372.846,38	406.696.824,54	305.546.735,30	271.253.389,69	235.031.006,63	36.222.383,06	135.443.434,85



ESTADO DE LIQUIDACIÓN DEL PRESUPUESTO

I. LIQUIDACIÓN DEL PRESUPUESTO DE GASTOS

APLICACIÓN PRESUP.			DESCRIPCIÓN	CRÉDITOS PRESUPUESTARIOS			GASTOS COMPROMET.	OBLIGACIONES RECONOCIDAS NETAS	PAGOS	OBLIGACIONES PENDIENTES DE PAGO A 31 DE DICIEMBRE	REMANENTES DE CRÉDITO
				INICIALES	MODIFICACIONES	DEFINITIVAS					
06144	13600	22606	REUNIONES, CONFERENCIAS Y CURSOS	50.000,00		50.000,00					50.000,00
06144	13600	22699	OTROS GASTOS DIVERSOS	10.000,00		10.000,00	12.769,57	12.769,57	12.769,57		-2.769,57
06144	13600	22706	ESTUDIOS Y TRABAJOS TÉCNICOS	15.000,00		15.000,00	10.914,00				15.000,00
06144	13600	22799	OTROS TRABAJOS REALIZADOS POR OTRAS EMPRESAS Y PROFESIONALES	339.556,07	-62.677,58	276.878,49	135.556,07	135.555,91	101.666,90	33.889,01	141.322,58
06144	13600	23000	DIETAS DE LOS MIEMBROS DE LOS ÓRGANOS DE GOBIERNO	2.000,00		2.000,00					2.000,00
06144	13600	23010	DIETAS DEL PERSONAL DIRECTIVO	2.000,00		2.000,00					2.000,00
06144	13600	23020	DIETAS DEL PERSONAL NO DIRECTIVO	2.000,00		2.000,00	3.004,24	3.004,24	1.184,76	1.819,48	-1.004,24
06144	13600	23100	LOCOMOCIONES DE LOS MIEMBROS DE LOS ÓRGANOS DE GOBIERNO	2.000,00		2.000,00					2.000,00
06144	13600	23110	LOCOMOCIONES DEL PERSONAL DIRECTIVO	2.000,00		2.000,00					2.000,00
06144	13600	23120	LOCOMOCIONES DEL PERSONAL NO DIRECTIVO	2.000,00		2.000,00					2.000,00
06144	13600	60900	OTRAS INVERSIONES NUEVAS EN INFRAEST. Y BIENES DE USO GNRAL.		56.186,05	56.186,05					56.186,05
06144	13600	62200	EDIFICIOS Y OTRAS CONSTRUCCIONES	240.000,00	242.060,85	482.060,85	9.368,72	4.736,09	509,59	4.226,50	477.324,76
06144	13600	62300	MAQUINARIA, INSTALACIONES TÉCNICAS Y UTILLAJE	134.000,00	134.913,08	268.913,08	269.889,92	257.548,59	215.358,25	42.190,34	11.364,49
06144	13600	62400	ELEMENTOS DE TRANSPORTE	200.000,00	562.761,23	762.761,23	14.954,32	14.954,32	14.954,32		747.806,91
06144	13600	62500	MOBILIARIO	19.000,00	-19.000,00						
06144	13600	62900	EQUIPOS DE TRANSMISIONES	16.000,00	7.806,58	23.806,58	32.741,70	32.741,70	18.992,20	13.749,50	-8.935,12
06144	13600	62909	OTRAS INV NUEVAS ASOC AL FUNCIONAM OPERATIVO DE LOS SERV		300.000,00	300.000,00					300.000,00
06144	13600	64100	GASTOS EN APLICACIONES INFORMÁTICAS		25.886,29	25.886,29	4.066,00	4.066,00	4.066,00		21.820,29
06144	13619	22105	PRODUCTOS ALIMENTICIOS				1.527,90	1.527,00	1.527,00		-1.527,00
06144	13619	22106	PRODUCTOS FARMACÉUTICOS Y MATERIAL SANITARIO								
06144	13619	22110	PRODUCTOS DE LIMPIEZA Y ASEO				14.582,73	13.894,25	13.894,25		-13.894,25
06144	13619	22199	OTROS SUMINISTROS								
06144	13619	62300	MAQUINARIA, INSTALACIONES TÉCNICAS Y UTILLAJE		0,13	0,13					0,13
06145	13500	21200	REPAR/MANTEN. EDIFICIOS Y OTRAS CONSTRUCCIONES	1.000,00		1.000,00					1.000,00
06145	13500	21300	REPAR/MANTEN. MAQUINARIA, INSTALACIONES TÉCNICAS Y UTILLAJE	1.000,00		1.000,00					1.000,00
06145	13500	21400	REPAR/MANTEN. ELEMENTOS DE TRANSPORTE	4.000,00		4.000,00					4.000,00
06145	13500	21500	REPAR/MANTEN. MOBILIARIO Y ENSERES	200,00		200,00					200,00
<b>Suma</b>				313.365.884,23	95.620.783,01	408.986.667,24	306.056.110,47	271.734.187,36	235.415.929,47	36.318.257,89	137.252.479,88



ESTADO DE LIQUIDACIÓN DEL PRESUPUESTO

I. LIQUIDACIÓN DEL PRESUPUESTO DE GASTOS

APLICACIÓN PRESUP.			DESCRIPCIÓN	CRÉDITOS PRESUPUESTARIOS			GASTOS COMPROMET.	OBLIGACIONES RECONOCIDAS NETAS	PAGOS	OBLIGACIONES PENDIENTES DE PAGO A 31 DE DICIEMBRE	REMANENTES DE CRÉDITO
				INICIALES	MODIFICACIONES	DEFINITIVAS					
06145	13500	22000	MATERIAL DE OFICINA ORDINARIO NO INVENTARIABLE	150,00		150,00					150,00
06145	13500	22001	PRENSA, REVISTAS, LIBROS Y OTRAS PUBLICACIONES	500,00		500,00					500,00
06145	13500	22002	MATERIAL INFORMÁTICO NO INVENTARIABLE	200,00		200,00					200,00
06145	13500	22104	VESTUARIO	21.000,00		21.000,00					21.000,00
06145	13500	22105	PRODUCTOS ALIMENTICIOS	18.000,00		18.000,00					18.000,00
06145	13500	22106	PRODUCTOS FARMACÉUTICOS Y MATERIAL SANITARIO	5.627,82		5.627,82					5.627,82
06145	13500	22109	ÚTILES Y HERRAMIENTAS	1.400,00		1.400,00					1.400,00
06145	13500	22110	PRODUCTOS DE LIMPIEZA Y ASEO	600,00		600,00					600,00
06145	13500	22111	SUMINISTROS DE REPUESTOS DE MAQ., UTILLAJE Y ELEM. TRANSP.	500,00		500,00					500,00
06145	13500	22199	OTROS SUMINISTROS	372,18		372,18					372,18
06145	13500	22400	PRIMAS DE SEGUROS	1.000,00		1.000,00					1.000,00
06145	13500	22601	ATENCIONES PROTOCOLARIAS Y REPRESENTATIVAS								
06145	13500	22606	REUNIONES, CONFERENCIAS Y CURSOS	1.500,00		1.500,00					1.500,00
06145	13500	22699	OTROS GASTOS DIVERSOS	1.000,00		1.000,00					1.000,00
06145	13500	22706	ESTUDIOS Y TRABAJOS TÉCNICOS				5.478,40	1.369,60		1.369,60	-1.369,60
06145	13500	22799	OTROS TRABAJOS REALIZADOS POR OTRAS EMPRESAS Y PROFESIONALES	3.000,00		3.000,00					3.000,00
06145	13500	62400	ELEMENTOS DE TRANSPORTE	14.000,00		14.000,00					14.000,00
06145	13500	62500	MOBILIARIO	60.000,00		60.000,00					60.000,00
06145	13500	62900	EQUIPOS DE TRANSMISIONES	18.000,00		18.000,00					18.000,00
06145	13500	64100	GASTOS EN APLICACIONES INFORMÁTICAS	30.000,00		30.000,00					30.000,00
06146	13000	12000	SUELDOS PERSONAL FUNCIONARIO GRUPO A1	21.772,41		21.772,41					21.772,41
06146	13000	12001	SUELDOS PERSONAL FUNCIONARIO GRUPO A2	62,44		62,44					62,44
06146	13000	12003	SUELDOS PERSONAL FUNCIONARIO GRUPO C1	93,76		93,76					93,76
06146	13000	12009	OTRAS RETRIBUCIONES BÁSICAS PERSONAL FUNCIONARIO	9.301,13		9.301,13					9.301,13
06146	13000	12100	COMPLEMENTO DE DESTINO PERSONAL FUNCIONARIO	12.217,21		12.217,21					12.217,21
06146	13000	12101	COMPLEMENTO ESPECÍFICO PERSONAL FUNCIONARIO	30.027,33		30.027,33					30.027,33
06146	13000	12300	RESIDENCIA PERSONAL FUNCIONARIO	3.392,37		3.392,37					3.392,37
06146	13000	13500	RETRIBUCIONES LABORAL INDEFINIDO EN PUESTO DE FUNCIONARIO	36.529,22		36.529,22	36.140,51	36.139,52	36.139,52		389,70
			<b>Suma</b>	313.655.980,10	95.620.783,01	409.276.763,11	306.097.729,38	271.771.696,48	235.452.068,99	36.319.627,49	137.505.066,68



ESTADO DE LIQUIDACIÓN DEL PRESUPUESTO

I. LIQUIDACIÓN DEL PRESUPUESTO DE GASTOS

APLICACIÓN PRESUP.			DESCRIPCIÓN	CRÉDITOS PRESUPUESTARIOS			GASTOS COMPROMET.	OBLIGACIONES RECONOCIDAS NETAS	PAGOS	OBLIGACIONES PENDIENTES DE PAGO A 31 DE DICIEMBRE	REMANENTES DE CRÉDITO
				INICIALES	MODIFICACIONES	DEFINITIVAS					
06146	13000	20400	ARRENDAMIENTO DE MATERIAL DE TRANSPORTE	5.500,00		5.500,00	5.393,64	4.494,70	3.146,29	1.348,41	1.005,30
06146	13000	20600	ARRENDAMIENTO DE EQUIPOS PARA PROCESOS DE INFORMACIÓN	2.900,00		2.900,00					2.900,00
06146	13000	22000	MATERIAL DE OFICINA ORDINARIO NO INVENTARIABLE	500,00		500,00					500,00
06146	13000	22001	PRENSA, REVISTAS, LIBROS Y OTRAS PUBLICACIONES	100,00		100,00					100,00
06146	13000	22002	MATERIAL INFORMÁTICO NO INVENTARIABLE	1.000,00		1.000,00					1.000,00
06146	13000	22104	VESTUARIO	1.000,00		1.000,00	2.286,44	2.286,44		2.286,44	-1.286,44
06146	13000	22200	SERVICIOS DE TELECOMUNICACIONES	100,00		100,00					100,00
06146	13000	22606	REUNIONES, CONFERENCIAS Y CURSOS	5.448,00		5.448,00					5.448,00
06146	13000	22706	ESTUDIOS Y TRABAJOS TÉCNICOS	2.000,00		2.000,00					2.000,00
06146	13000	23020	DIETAS DEL PERSONAL NO DIRECTIVO	1.000,00		1.000,00					1.000,00
06146	13000	23120	LOCOMOCIONES DEL PERSONAL NO DIRECTIVO	900,00		900,00					900,00
06146	13000	62400	ELEMENTOS DE TRANSPORTE	1.000,00		1.000,00					1.000,00
06146	13000	62500	MOBILIARIO	1.000,00		1.000,00					1.000,00
06146	13000	62600	EQUIPOS PARA PROCESOS DE INFORMACIÓN	1.500,00		1.500,00					1.500,00
06146	13000	63500	REPOSICIÓN DE MOBILIARIO	500,00		500,00					500,00
06146	13000	64100	GASTOS EN APLICACIONES INFORMÁTICAS	1.000,00		1.000,00					1.000,00
06247	23100	10100	RETRIBUCIONES BÁSICAS PERSONAL DIRECTIVO	70.202,30		70.202,30	47.635,25	47.634,60	47.634,60		22.567,70
06247	23100	12000	SUELDOS PERSONAL FUNCIONARIO GRUPO A1	48.142,40		48.142,40	43.718,04	38.740,35	38.740,35		9.402,05
06247	23100	12001	SUELDOS PERSONAL FUNCIONARIO GRUPO A2	444.374,63	94.505,40	538.880,03	463.429,46	443.253,84	443.253,84		95.626,19
06247	23100	12003	SUELDOS PERSONAL FUNCIONARIO GRUPO C1	82.045,95		82.045,95	37.844,16	37.844,16	37.844,16		44.201,79
06247	23100	12004	SUELDOS PERSONAL FUNCIONARIO GRUPO C2	78.039,60	59.056,20	137.095,80	120.483,13	120.461,24	120.461,24		16.634,56
06247	23100	12006	TRIENIOS DEL PERSONAL FUNCIONARIO	48.690,48		48.690,48	53.723,21	53.587,99	53.587,99		-4.897,51
06247	23100	12009	OTRAS RETRIBUCIONES BÁSICAS PERSONAL FUNCIONARIO	272.256,48	63.814,50	336.070,98	271.507,47	265.402,85	265.402,85		70.668,13
06247	23100	12100	COMPLEMENTO DE DESTINO PERSONAL FUNCIONARIO	336.558,84	82.242,00	418.800,84	343.060,94	330.777,86	330.777,86		88.022,98
06247	23100	12101	COMPLEMENTO ESPECÍFICO PERSONAL FUNCIONARIO	756.809,92	162.068,23	918.878,15	770.342,88	732.635,57	732.635,57		186.242,58
06247	23100	12106	COMPLEMENTO PERSONAL TRANSITORIO PERSONAL FUNCIONARIO	2.731,68		2.731,68	2.386,32	2.386,32	2.386,32		345,36
06247	23100	12300	RESIDENCIA PERSONAL FUNCIONARIO	98.416,13	23.210,10	121.626,23	100.081,45	96.038,86	96.038,86		25.587,37
			<b>Suma</b>	315.919.696,51	96.105.679,44	412.025.375,95	308.359.621,77	273.947.241,26	237.623.978,92	36.323.262,34	138.078.134,69



ESTADO DE LIQUIDACIÓN DEL PRESUPUESTO

I. LIQUIDACIÓN DEL PRESUPUESTO DE GASTOS

APLICACIÓN PRESUP.			DESCRIPCIÓN	CRÉDITOS PRESUPUESTARIOS			GASTOS COMPROMET.	OBLIGACIONES RECONOCIDAS NETAS	PAGOS	OBLIGACIONES PENDIENTES DE PAGO A 31 DE DICIEMBRE	REMANENTES DE CRÉDITO
				INICIALES	MODIFICACIONES	DEFINITIVAS					
06247	23100	13000	RETRIBUCIONES BÁSICAS PERSONAL LABORAL FIJO	99.113,56		99.113,56	99.972,54	80.473,25	80.473,25		18.640,31
06247	23100	13002	OTRAS REMUNERACIONES PERSONAL LABORAL FIJO	95.646,72		95.646,72	96.228,49	77.198,52	77.198,52		18.448,20
06247	23100	13006	COMPLEMENTO PERSONAL TRANSITORIO PERSONAL LABORAL FIJO	1.025,64		1.025,64	893,16	893,16	893,16		132,48
06247	23100	13100	RETRIBUCIONES PERSONAL LABORAL TEMPORAL	1.342.213,28	-375.000,00	967.213,28	693.587,82	692.764,93	692.764,93		274.448,35
06247	23100	13500	RETRIBUCIONES LABORAL INDEFINIDO EN PUESTO DE FUNCIONARIO	6.221.686,50		6.221.686,50	6.253.419,61	6.102.433,21	6.102.433,21		119.253,29
06247	23100	13600	COMPLEMENTO DE GARANTÍA RETRIBUTIVA	26.774,40		26.774,40	24.754,83	20.648,85	20.648,85		6.125,55
06247	23100	20400	ARRENDAMIENTO DE MATERIAL DE TRANSPORTE	5.297,34		5.297,34	5.778,63	5.775,48	5.775,48		-478,14
06247	23100	20600	ARRENDAMIENTO DE EQUIPOS PARA PROCESOS DE INFORMACIÓN	22.324,01		22.324,01					22.324,01
06247	23100	21200	REPAR/MANTEN. EDIFICIOS Y OTRAS CONSTRUCCIONES	13.000,00		13.000,00	13.000,00	13.000,00	9.455,35	3.544,65	
06247	23100	21300	REPAR/MANTEN. MAQUINARIA, INSTALACIONES TÉCNICAS Y UTILLAJE	4.000,00		4.000,00					4.000,00
06247	23100	21600	REPAR/MANTEN. EQUIPOS PARA PROCESOS DE INFORMACIÓN	11.045,81		11.045,81					11.045,81
06247	23100	21696	REPAR/MANTEN. EQ. PARA PROC. DE INFORMACIÓN. INDEMNIZACIONES								
06247	23100	22000	MATERIAL DE OFICINA ORDINARIO NO INVENTARIABLE	1.330,00		1.330,00	1.082,10	1.082,10		1.082,10	247,90
06247	23100	22001	PRENSA, REVISTAS, LIBROS Y OTRAS PUBLICACIONES	6.500,00		6.500,00	8.664,19	5.669,69	3.027,38	2.642,31	830,31
06247	23100	22002	MATERIAL INFORMÁTICO NO INVENTARIABLE	29.386,48		29.386,48	340,74	340,74		340,74	29.045,74
06247	23100	22096	MATERIAL DE OFICINA . INDEMNIZACIONES POR REVISIÓN DE				573,27	573,27		573,27	-573,27
06247	23100	22105	PRODUCTOS ALIMENTICIOS	838.663,37		838.663,37	695.861,19	643.621,65	573.805,36	69.816,29	195.041,72
06247	23100	22106	PRODUCTOS FARMACÉUTICOS Y MATERIAL SANITARIO	34.541,30		34.541,30	5.000,00	4.983,92		4.983,92	29.557,38
06247	23100	22110	PRODUCTOS DE LIMPIEZA Y ASEO	46.799,43		46.799,43					46.799,43
06247	23100	22196	SUMINISTROS. INDEMNIZACIONES POR REVISIÓN DE OFICIO				14.276,21	14.276,21	10.315,52	3.960,69	-14.276,21
06247	23100	22199	OTROS SUMINISTROS	55.000,00		55.000,00	46.348,90	46.346,31	28.812,21	17.534,10	8.653,69
06247	23100	22300	GASTOS DE TRANSPORTES	80.749,41		80.749,41	72.890,41	22.317,70	16.303,35	6.014,35	58.431,71
06247	23100	22396	GASTOS DE TRANSPORTES. INDEMNIZACIONES REVISIÓN DE OFICIO								
06247	23100	22403	PRIMAS DE SEGUROS. OTROS RIESGOS	20.000,00		20.000,00	14.146,00	14.146,00		14.146,00	5.854,00
06247	23100	22602	PUBLICIDAD Y PROPAGANDA	8.875,50		8.875,50	11.695,85	11.695,85	8.530,00	3.165,85	2.820,85
			<b>Suma</b>	324.883.669,26	95.730.679,44	420.614.348,70	316.418.135,71	281.705.482,10	245.254.415,49	36.451.066,61	138.908.866,60



(2021)

Pág.

65

## ESTADO DE LIQUIDACIÓN DEL PRESUPUESTO

## I. LIQUIDACIÓN DEL PRESUPUESTO DE GASTOS

APLICACIÓN PRESUP.			DESCRIPCIÓN	CRÉDITOS PRESUPUESTARIOS			GASTOS COMPROMET.	OBLIGACIONES RECONOCIDAS NETAS	PAGOS	OBLIGACIONES PENDIENTES DE PAGO A 31 DE DICIEMBRE	REMANENTES DE CRÉDITO
				INICIALES	MODIFICACIONES	DEFINITIVAS					
06247	23100	22606	REUNIONES, CONFERENCIAS Y CURSOS	52.544,00	-19.000,00	33.544,00					33.544,00
06247	23100	22696	GASTOS DIVERSOS. INDEMNIZACIONES POR REVISIÓN DE OFICIO				12.125,00	12.125,00	8.487,50	3.637,50	-12.125,00
06247	23100	22699	OTROS GASTOS DIVERSOS	96.581,62		96.581,62	34.854,26	32.802,21	12.703,63	20.098,58	63.779,41
06247	23100	22701	SEGURIDAD	386.665,86		386.665,86	533.471,36	438.150,56	364.708,83	73.441,73	-51.484,70
06247	23100	22706	ESTUDIOS Y TRABAJOS TÉCNICOS	30.000,00		30.000,00	7.000,00	7.000,00		7.000,00	23.000,00
06247	23100	22796	TRABAJOS REALIZ. POR OTRAS EMPRESAS Y PROF. INDEMNIZACIONES		4.113.758,97	4.113.758,97	4.161.815,92	4.161.815,92	48.056,95	4.113.758,97	-48.056,95
06247	23100	22798	PREVENCIÓN DE DROGODEPENDENCIAS	155.833,00		155.833,00					155.833,00
06247	23100	22799	OTROS TRABAJOS REALIZADOS POR OTRAS EMPRESAS Y PROFESIONALES	11.239.109,18	2.070.802,70	13.309.911,88	10.781.298,92	10.744.799,63	9.825.614,97	919.184,66	2.565.112,25
06247	23100	23000	DIETAS DE LOS MIEMBROS DE LOS ÓRGANOS DE GOBIERNO	500,00		500,00					500,00
06247	23100	23010	DIETAS DEL PERSONAL DIRECTIVO				555,53	555,53		555,53	-555,53
06247	23100	23020	DIETAS DEL PERSONAL NO DIRECTIVO	1.000,00		1.000,00	1.240,44	1.240,44	1.240,44		-240,44
06247	23100	23100	LOCOMOCIONES DE LOS MIEMBROS DE LOS ÓRGANOS DE GOBIERNO	500,00		500,00	43,00	43,00		43,00	457,00
06247	23100	23110	LOCOMOCIONES DEL PERSONAL DIRECTIVO				360,25	360,25	100,00	260,25	-360,25
06247	23100	23120	LOCOMOCIONES DEL PERSONAL NO DIRECTIVO	2.200,00		2.200,00	1.597,87	1.597,87	1.377,65	220,22	602,13
06247	23100	44200	SUBV. PARA REDUCIR EL PRECIO A PAGAR POR LOS CONSUMIDORES	2.207.163,10		2.207.163,10	2.207.163,10	2.207.163,10	1.928.246,51	278.916,59	
06247	23100	48000	ATENCIÓNES BENÉFICAS Y ASISTENCIALES	4.553.303,96	1.715.737,30	6.269.041,26	5.142.365,66	5.142.365,66	4.845.308,91	297.056,75	1.126.675,60
06247	23100	48900	OTRAS TRANSF. CTES. A FAMILIAS E INSTIT. SIN FINES DE LUCRO	1.948.000,00	394.063,61	2.342.063,61	1.249.595,18	1.244.013,70	1.065.693,24	178.320,46	1.098.049,91
06247	23100	48954	OTRAS TRANSFERENCIAS CÁRITAS DIOCESANA DE CANARIAS	671.879,34		671.879,34	671.879,34	671.879,34	671.879,34		
06247	23100	48955	OTRAS TRANSFERENCIAS CRUZ ROJA ESPAÑOLA EN LAS PALMAS	192.709,00		192.709,00	192.709,00	192.709,00	186.389,59	6.319,41	
06247	23100	48956	OTRAS TRANSFERENCIAS ASOC. FAMILIARES DE ENFERMOS MENTALES	110.846,13		110.846,13	110.846,13	110.846,13	110.846,13		
06247	23100	48957	OTRAS TRANSFERENCIAS OBRA SOCIAL DE ACOGIDA Y DESARROLLO	242.090,28		242.090,28	242.090,28	242.090,28	242.090,28		
06247	23100	48958	OTRAS TRANSFERENCIAS FUNDACIÓN CANARIAS C.E.S.I.C.A.	179.448,44		179.448,44	179.448,44	179.448,44	179.448,44		
06247	23100	48959	OTRAS TRANSFERENCIAS FUNDACIÓN A.D.S.I.S.	472.128,00		472.128,00	472.128,00	472.128,00	472.128,00		
06247	23100	48960	OTRAS TRANSFERENCIAS ASOC. BANCO DE ALIMENTOS DE LAS PALMAS	20.000,00		20.000,00	20.000,00	20.000,00	20.000,00		
06247	23100	48961	OTRAS TRANSFERENCIAS ASOCIACIÓN CASA DE GALICIA	6.000,00		6.000,00	6.000,00	6.000,00	6.000,00		
			<b>Suma</b>	347.452.171,17	104.006.042,02	451.458.213,19	342.446.723,39	307.594.616,16	265.244.735,90	42.349.880,26	143.863.597,08





ESTADO DE LIQUIDACIÓN DEL PRESUPUESTO

I. LIQUIDACIÓN DEL PRESUPUESTO DE GASTOS

APLICACIÓN PRESUP.			DESCRIPCIÓN	CRÉDITOS PRESUPUESTARIOS			GASTOS COMPROMET.	OBLIGACIONES RECONOCIDAS NETAS	PAGOS	OBLIGACIONES PENDIENTES DE PAGO A 31 DE DICIEMBRE	REMANENTES DE CRÉDITO
				INICIALES	MODIFICACIONES	DEFINITIVAS					
06247	23100	48962	OTRAS TRANSF. FUNDACIÓN CAN. FARRAH PARA LA COOP. Y DESARR.	75.394,89		75.394,89	75.394,89	75.394,89	75.394,89		
06247	23100	48963	OTRAS TRANSFERENCIAS C.E.A.R. CANARIAS	60.000,00		60.000,00	60.000,00	60.000,00	60.000,00		
06247	23100	62200	EDIFICIOS Y OTRAS CONSTRUCCIONES	3.210,76		3.210,76					3.210,76
06247	23100	62300	MAQUINARIA, INSTALACIONES TÉCNICAS Y UTILLAJE	69.177,14		69.177,14	5.933,15	5.933,15	5.933,15		63.243,99
06247	23100	62500	MOBILIARIO	197.326,85		197.326,85					197.326,85
06247	23100	62600	EQUIPOS PARA PROCESOS DE INFORMACIÓN	44.632,64		44.632,64					44.632,64
06247	23100	64100	GASTOS EN APLICACIONES INFORMÁTICAS	51.798,72		51.798,72					51.798,72
06247	23100	78000	TRANSF. DE CAPITAL FAMILIAS E INSTIT. SIN FINES DE LUCRO	45.000,00		45.000,00	17.406,05	17.406,05	15.183,21	2.222,84	27.593,95
06247	23119	22701	SEGURIDAD				3.768,13	3.768,13	3.768,13		-3.768,13
06247	23119	22799	OTROS TRABAJOS REALIZADOS POR OTRAS EMPRESAS Y PROFESIONALES				3.400,00	3.400,00	3.400,00		-3.400,00
06247	23119	48000	ATENCIÓNES BENÉFICAS Y ASISTENCIALES				1.000.000,00	990.877,99	598.245,17	392.632,82	-990.877,99
06247	93400	35200	INTERESES DE DEMORA		1.935,11	1.935,11					1.935,11
06348	92400	12000	SUELDOS PERSONAL FUNCIONARIO GRUPO A1	14.442,72		14.442,72	14.572,68	14.572,68	14.572,68		-129,96
06348	92400	12001	SUELDOS PERSONAL FUNCIONARIO GRUPO A2	12.581,94		12.581,94	12.600,72	12.600,72	12.600,72		-18,78
06348	92400	12003	SUELDOS PERSONAL FUNCIONARIO GRUPO C1	18.753,36		18.753,36	18.949,08	18.922,08	18.922,08		-168,72
06348	92400	12004	SUELDOS PERSONAL FUNCIONARIO GRUPO C2	7.823,47		7.823,47	7.874,16	7.852,99	7.852,99		-29,52
06348	92400	12006	TRIENIOS DEL PERSONAL FUNCIONARIO	16.854,24		16.854,24	17.014,12	17.007,12	17.007,12		-152,88
06348	92400	12009	OTRAS RETRIBUCIONES BÁSICAS PERSONAL FUNCIONARIO	29.239,14		29.239,14	28.278,24	28.268,21	28.268,21		970,93
06348	92400	12100	COMPLEMENTO DE DESTINO PERSONAL FUNCIONARIO	38.409,37		38.409,37	37.075,76	37.060,81	37.060,81		1.348,56
06348	92400	12101	COMPLEMENTO ESPECÍFICO PERSONAL FUNCIONARIO	82.454,50		82.454,50	77.104,18	77.078,92	77.078,92		5.375,58
06348	92400	12106	COMPLEMENTO PERSONAL TRANSITORIO PERSONAL FUNCIONARIO	11.580,72		11.580,72	11.215,52	11.186,52	11.186,52		394,20
06348	92400	12300	RESIDENCIA PERSONAL FUNCIONARIO	8.329,21		8.329,21	8.388,28	8.383,91	8.383,91		-54,70
06348	92400	13000	RETRIBUCIONES BÁSICAS PERSONAL LABORAL FIJO	44.983,06		44.983,06	45.389,31	45.389,24	45.389,24		-406,18
06348	92400	13002	OTRAS REMUNERACIONES PERSONAL LABORAL FIJO	44.777,04		44.777,04	44.930,29	44.930,29	44.930,29		-153,25
06348	92400	13006	COMPLEMENTO PERSONAL TRANSITORIO PERSONAL LABORAL FIJO	3.766,20		3.766,20	3.567,00	3.567,00	3.567,00		199,20
			<b>Suma</b>	348.332.707,14	104.007.977,13	452.340.684,27	343.939.584,95	309.078.216,86	266.333.480,94	42.744.735,92	143.262.467,41





ESTADO DE LIQUIDACIÓN DEL PRESUPUESTO

I. LIQUIDACIÓN DEL PRESUPUESTO DE GASTOS

APLICACIÓN PRESUP.			DESCRIPCIÓN	CRÉDITOS PRESUPUESTARIOS			GASTOS COMPROMET.	OBLIGACIONES RECONOCIDAS NETAS	PAGOS	OBLIGACIONES PENDIENTES DE PAGO A 31 DE DICIEMBRE	REMANENTES DE CRÉDITO
				INICIALES	MODIFICACIONES	DEFINITIVAS					
06348	92400	13100	RETRIBUCIONES PERSONAL LABORAL TEMPORAL	212.280,64		212.280,64	177.918,32	176.602,17	176.602,17		35.678,47
06348	92400	13500	RETRIBUCIONES LABORAL INDEFINIDO EN PUESTO DE FUNCIONARIO	125.645,80		125.645,80	126.519,00	126.411,91	126.411,91		-766,11
06348	92400	13600	COMPLEMENTO DE GARANTÍA RETRIBUTIVA	1.169,52		1.169,52	201,50	201,50	201,50		968,02
06348	92400	20300	ARRENDAMIENTO MAQUINARIA, INSTALACIONES Y UTILLAJE	3.000,00		3.000,00					3.000,00
06348	92400	20500	ARRENDAMIENTO DE MOBILIARIO Y ENSERES	7.500,00		7.500,00					7.500,00
06348	92400	20600	ARRENDAMIENTO DE EQUIPOS PARA PROCESOS DE INFORMACIÓN	2.972,46		2.972,46					2.972,46
06348	92400	20800	ARRENDAMIENTO DE OTRO INMOVILIZADO MATERIAL	800,00		800,00					800,00
06348	92400	21000	REPAR/MANTEN. INFRAESTRUCTURA Y BIENES NATURALES	4.500,00		4.500,00					4.500,00
06348	92400	21600	REPAR/MANTEN. EQUIPOS PARA PROCESOS DE INFORMACIÓN	802,50		802,50	802,50	802,50	401,25	401,25	
06348	92400	22000	MATERIAL DE OFICINA ORDINARIO NO INVENTARIABLE	500,00		500,00					500,00
06348	92400	22001	PRENSA, REVISTAS, LIBROS Y OTRAS PUBLICACIONES	1.000,00		1.000,00	457,86				1.000,00
06348	92400	22002	MATERIAL INFORMÁTICO NO INVENTARIABLE	4.155,55		4.155,55	4.246,50	90,95	90,95		4.064,60
06348	92400	22096	MATERIAL DE OFICINA . INDEMNIZACIONES POR REVISIÓN DE								
06348	92400	22105	PRODUCTOS ALIMENTICIOS	1.500,00		1.500,00					1.500,00
06348	92400	22110	PRODUCTOS DE LIMPIEZA Y ASEO	5.000,00		5.000,00					5.000,00
06348	92400	22199	OTROS SUMINISTROS	2.500,00		2.500,00					2.500,00
06348	92400	22201	COMUNICACIONES POSTALES	200,00		200,00					200,00
06348	92400	22300	GASTOS DE TRANSPORTES	7.000,00		7.000,00					7.000,00
06348	92400	22403	PRIMAS DE SEGUROS. OTROS RIESGOS	1.000,00		1.000,00					1.000,00
06348	92400	22601	ATENCIONES PROTOCOLARIAS Y REPRESENTATIVAS	1.000,00		1.000,00					1.000,00
06348	92400	22602	PUBLICIDAD Y PROPAGANDA	48.800,36		48.800,36	37.728,71	37.728,71	25.228,46	12.500,25	11.071,65
06348	92400	22606	REUNIONES, CONFERENCIAS Y CURSOS	10.000,00		10.000,00					10.000,00
06348	92400	22699	OTROS GASTOS DIVERSOS	114.719,13		114.719,13	75.505,52	65.417,14	25.670,78	39.746,36	49.301,99
06348	92400	22700	LIMPIEZA Y ASEO	500,00		500,00					500,00
06348	92400	22701	SEGURIDAD	7.500,00		7.500,00					7.500,00
06348	92400	22703	SERVICIOS POSTALES Y MENSAJERÍA	1.000,00		1.000,00					1.000,00
06348	92400	22706	ESTUDIOS Y TRABAJOS TÉCNICOS	45.000,00		45.000,00	56.606,47	56.606,47	39.054,30	17.552,17	11.606,47
06348	92400	22796	TRABAJOS REALIZ. POR OTRAS EMPRESAS Y PROF. INDEMNIZACIONES								
			<b>Suma</b>	348.942.753,10	104.007.977,13	452.950.730,23	344.419.571,33	309.542.078,21	266.727.142,26	42.814.935,95	143.408.652,02



(2021)

Pág.

68

## ESTADO DE LIQUIDACIÓN DEL PRESUPUESTO

## I. LIQUIDACIÓN DEL PRESUPUESTO DE GASTOS

APLICACIÓN PRESUP.			DESCRIPCIÓN	CRÉDITOS PRESUPUESTARIOS			GASTOS COMPROMET.	OBLIGACIONES RECONOCIDAS NETAS	PAGOS	OBLIGACIONES PENDIENTES DE PAGO A 31 DE DICIEMBRE	REMANENTES DE CRÉDITO
				INICIALES	MODIFICACIONES	DEFINITIVAS					
06348	92400	22799	OTROS TRABAJOS REALIZADOS POR OTRAS EMPRESAS Y PROFESIONALES	44.750,00		44.750,00	21.520,90	7.750,00	7.750,00		37.000,00
06348	92400	23000	DIETAS DE LOS MIEMBROS DE LOS ÓRGANOS DE GOBIERNO	3.000,00		3.000,00					3.000,00
06348	92400	23020	DIETAS DEL PERSONAL NO DIRECTIVO	2.000,00		2.000,00					2.000,00
06348	92400	23100	LOCOMOCIONES DE LOS MIEMBROS DE LOS ÓRGANOS DE GOBIERNO	3.000,00		3.000,00					3.000,00
06348	92400	23120	LOCOMOCIONES DEL PERSONAL NO DIRECTIVO	1.300,00		1.300,00					1.300,00
06348	92400	48900	OTRAS TRANSF. CTES. A FAMILIAS E INSTIT. SIN FINES DE LUCRO	80.000,00	-80.000,00						
06449	33400	12001	SUELDOS PERSONAL FUNCIONARIO GRUPO A2	12.550,72		12.550,72	12.600,72	12.600,72	12.600,72		-50,00
06449	33400	12003	SUELDOS PERSONAL FUNCIONARIO GRUPO C1	9.400,12		9.400,12	9.461,04	9.461,04	9.461,04		-60,92
06449	33400	12004	SUELDOS PERSONAL FUNCIONARIO GRUPO C2	7.803,96		7.803,96	7.874,16	7.874,16	7.874,16		-70,20
06449	33400	12006	TRIENIOS DEL PERSONAL FUNCIONARIO	7.760,40		7.760,40	7.830,72	7.830,72	7.830,72		-70,32
06449	33400	12009	OTRAS RETRIBUCIONES BÁSICAS PERSONAL FUNCIONARIO	15.697,59		15.697,59	15.806,76	15.806,66	15.806,66		-109,07
06449	33400	12100	COMPLEMENTO DE DESTINO PERSONAL FUNCIONARIO	20.001,93		20.001,93	19.915,97	19.914,97	19.914,97		86,96
06449	33400	12101	COMPLEMENTO ESPECÍFICO PERSONAL FUNCIONARIO	42.964,96		42.964,96	42.773,09	42.772,09	42.772,09		192,87
06449	33400	12300	RESIDENCIA PERSONAL FUNCIONARIO	4.585,50		4.585,50	4.613,76	4.613,76	4.613,76		-28,26
06449	33400	13000	RETRIBUCIONES BÁSICAS PERSONAL LABORAL FIJO	14.600,86		14.600,86	14.327,55	14.215,06	14.215,06		385,80
06449	33400	13002	OTRAS REMUNERACIONES PERSONAL LABORAL FIJO	15.327,36		15.327,36	15.466,44	15.466,44	15.466,44		-139,08
06449	33400	13100	RETRIBUCIONES PERSONAL LABORAL TEMPORAL	28.822,00		28.822,00	29.351,04	29.269,00	29.269,00		-447,00
06449	33400	13500	RETRIBUCIONES LABORAL INDEFINIDO EN PUESTO DE FUNCIONARIO	80.395,24		80.395,24	79.936,35	64.599,54	64.599,54		15.795,70
06449	33400	16200	FORMACIÓN Y PERFECCIONAMIENTO DEL PERSONAL	3.000,00	-2.950,00	50,00					50,00
06449	33400	20800	ARRENDAMIENTO DE OTRO INMOVILIZADO MATERIAL	1.000,00		1.000,00					1.000,00
06449	33400	21500	REPAR/MANTEN. MOBILIARIO Y ENSERES	1.000,00		1.000,00					1.000,00
06449	33400	21600	REPAR/MANTEN. EQUIPOS PARA PROCESOS DE INFORMACIÓN	1.000,00		1.000,00					1.000,00
06449	33400	22000	MATERIAL DE OFICINA ORDINARIO NO INVENTARIABLE	1.000,00		1.000,00	113,25				1.000,00
06449	33400	22002	MATERIAL INFORMÁTICO NO INVENTARIABLE	2.000,00		2.000,00	419,34	419,34	419,34		1.580,66
			<b>Suma</b>	349.345.713,74	103.925.027,13	453.270.740,87	344.701.582,42	309.794.671,71	266.979.735,76	42.814.935,95	143.476.069,16



(2021)

Pág.

69

ESTADO DE LIQUIDACIÓN DEL PRESUPUESTO

I. LIQUIDACIÓN DEL PRESUPUESTO DE GASTOS

APLICACIÓN PRESUP.			DESCRIPCIÓN	CRÉDITOS PRESUPUESTARIOS			GASTOS COMPROMET.	OBLIGACIONES RECONOCIDAS NETAS	PAGOS	OBLIGACIONES PENDIENTES DE PAGO A 31 DE DICIEMBRE	REMANENTES DE CRÉDITO
				INICIALES	MODIFICACIONES	DEFINITIVAS					
06449	33400	22100	ENERGÍA ELÉCTRICA	800,00		800,00					800,00
06449	33400	22300	GASTOS DE TRANSPORTES	5.000,00		5.000,00					5.000,00
06449	33400	22400	PRIMAS DE SEGUROS	1.000,00		1.000,00					1.000,00
06449	33400	22602	PUBLICIDAD Y PROPAGANDA	50.000,00		50.000,00	46.245,40	46.245,40	1.819,00	44.426,40	3.754,60
06449	33400	22606	REUNIONES, CONFERENCIAS Y CURSOS	40.000,00	-33.000,00	7.000,00					7.000,00
06449	33400	22696	GASTOS DIVERSOS. INDEMNIZACIONES POR REVISIÓN DE OFICIO				15.201,34	15.201,34		15.201,34	-15.201,34
06449	33400	22699	OTROS GASTOS DIVERSOS	255.450,00		255.450,00	266.643,45	257.158,89	215.365,76	41.793,13	-1.708,89
06449	33400	22706	ESTUDIOS Y TRABAJOS TÉCNICOS	10.000,00		10.000,00					10.000,00
06449	33400	23000	DIETAS DE LOS MIEMBROS DE LOS ÓRGANOS DE GOBIERNO	1.000,00		1.000,00					1.000,00
06449	33400	23020	DIETAS DEL PERSONAL NO DIRECTIVO	1.500,00		1.500,00					1.500,00
06449	33400	23100	LOCOMOCIONES DE LOS MIEMBROS DE LOS ÓRGANOS DE GOBIERNO	1.000,00		1.000,00					1.000,00
06449	33400	23120	LOCOMOCIONES DEL PERSONAL NO DIRECTIVO	1.000,00		1.000,00					1.000,00
06449	33400	48100	PREMIOS, BECAS, PENSIONES PARA ESTUDIO E INVESTIGACIÓN	5.000,00		5.000,00					5.000,00
06449	33400	64100	GASTOS EN APLICACIONES INFORMÁTICAS		33.000,00	33.000,00	15.964,40	15.964,40	15.964,40		17.035,60
06449	33800	22100	ENERGÍA ELÉCTRICA	800,00		800,00					800,00
06449	33800	22698	SOCIEDAD GENERAL DE AUTORES	500,00		500,00					500,00
06449	33800	22701	SEGURIDAD	2.000,00		2.000,00					2.000,00
07050	92000	12000	SUELDOS PERSONAL FUNCIONARIO GRUPO A1	21.664,08		21.664,08					21.664,08
07050	92000	12001	SUELDOS PERSONAL FUNCIONARIO GRUPO A2	12.488,28		12.488,28					12.488,28
07050	92000	12003	SUELDOS PERSONAL FUNCIONARIO GRUPO C1	12.502,24		12.502,24					12.502,24
07050	92000	12009	OTRAS RETRIBUCIONES BÁSICAS PERSONAL FUNCIONARIO	19.954,43		19.954,43					19.954,43
07050	92000	12100	COMPLEMENTO DE DESTINO PERSONAL FUNCIONARIO	27.654,96		27.654,96					27.654,96
07050	92000	12101	COMPLEMENTO ESPECÍFICO PERSONAL FUNCIONARIO	58.789,44		58.789,44					58.789,44
07050	92000	12300	RESIDENCIA PERSONAL FUNCIONARIO	7.184,82		7.184,82					7.184,82
07050	92000	13100	RETRIBUCIONES PERSONAL LABORAL TEMPORAL	513.951,29		513.951,29	353.780,37	352.453,83	352.453,83		161.497,46
07050	92000	13500	RETRIBUCIONES LABORAL INDEFINIDO EN PUESTO DE FUNCIONARIO	52.507,04		52.507,04	52.983,52	52.693,06	52.693,06		-186,02
07050	92000	13600	COMPLEMENTO DE GARANTÍA RETRIBUTIVA	2.684,88		2.684,88	2.300,60	2.298,60	2.298,60		386,28
			<b>Suma</b>	350.465.145,20	103.925.027,13	454.390.172,33	345.466.642,82	310.547.633,33	267.630.281,41	42.917.351,92	143.842.539,00



ESTADO DE LIQUIDACIÓN DEL PRESUPUESTO

I. LIQUIDACIÓN DEL PRESUPUESTO DE GASTOS

APLICACIÓN PRESUP.			DESCRIPCIÓN	CRÉDITOS PRESUPUESTARIOS			GASTOS COMPROMET.	OBLIGACIONES RECONOCIDAS NETAS	PAGOS	OBLIGACIONES PENDIENTES DE PAGO A 31 DE DICIEMBRE	REMANENTES DE CRÉDITO
				INICIALES	MODIFICACIONES	DEFINITIVAS					
07050	92000	20400	ARRENDAMIENTO DE MATERIAL DE TRANSPORTE	15.000,00		15.000,00	11.941,32	10.946,10	9.951,00	995,10	4.053,90
07050	92000	22000	MATERIAL DE OFICINA ORDINARIO NO INVENTARIABLE	2.000,00		2.000,00					2.000,00
07050	92000	22001	PRENSA, REVISTAS, LIBROS Y OTRAS PUBLICACIONES	1.000,00		1.000,00					1.000,00
07050	92000	22002	MATERIAL INFORMÁTICO NO INVENTARIABLE	2.000,00		2.000,00					2.000,00
07050	92000	22104	VESTUARIO	15.000,00		15.000,00					15.000,00
07050	92000	22199	OTROS SUMINISTROS	2.000,00		2.000,00					2.000,00
07050	92000	22300	GASTOS DE TRANSPORTES	1.000,00		1.000,00					1.000,00
07050	92000	22602	PUBLICIDAD Y PROPAGANDA	1.000,00		1.000,00					1.000,00
07050	92000	22606	REUNIONES, CONFERENCIAS Y CURSOS	1.000,00		1.000,00					1.000,00
07050	92000	22609	ACTIVIDADES CULTURALES Y DEPORTIVAS	2.000,00		2.000,00					2.000,00
07050	92000	22699	OTROS GASTOS DIVERSOS	103.000,00		103.000,00	8.664,38	7.868,42	7.868,42		95.131,58
07050	92000	22701	SEGURIDAD	1.000,00		1.000,00					1.000,00
07050	92000	22706	ESTUDIOS Y TRABAJOS TÉCNICOS				10.814,99	10.814,99	5.999,99	4.815,00	-10.814,99
07050	92000	23120	LOCOMOCIONES DEL PERSONAL NO DIRECTIVO	1.000,00		1.000,00					1.000,00
07050	92000	62200	EDIFICIOS Y OTRAS CONSTRUCCIONES	4.000,00		4.000,00					4.000,00
07050	92000	62300	MAQUINARIA, INSTALACIONES TÉCNICAS Y UTILLAJE	2.000,00		2.000,00					2.000,00
07050	92000	62400	ELEMENTOS DE TRANSPORTE	35.000,00		35.000,00					35.000,00
07050	92000	62500	MOBILIARIO	2.000,00		2.000,00					2.000,00
07151	23100	21200	REPAR/MANTEN. EDIFICIOS Y OTRAS CONSTRUCCIONES	100,00		100,00					100,00
07151	23100	21500	REPAR/MANTEN. MOBILIARIO Y ENSERES	300,00		300,00					300,00
07151	23100	21600	REPAR/MANTEN. EQUIPOS PARA PROCESOS DE INFORMACIÓN	1.000,00		1.000,00					1.000,00
07151	23100	22000	MATERIAL DE OFICINA ORDINARIO NO INVENTARIABLE	2.000,00		2.000,00					2.000,00
07151	23100	22001	PRENSA, REVISTAS, LIBROS Y OTRAS PUBLICACIONES	600,00		600,00					600,00
07151	23100	22002	MATERIAL INFORMÁTICO NO INVENTARIABLE	3.000,00		3.000,00					3.000,00
07151	23100	22300	GASTOS DE TRANSPORTES	800,00		800,00					800,00
07151	23100	22603	PUBLICACIÓN EN DIARIOS OFICIALES	600,00		600,00					600,00
07151	23100	22606	REUNIONES, CONFERENCIAS Y CURSOS	1.600,00		1.600,00					1.600,00
07151	23100	22699	OTROS GASTOS DIVERSOS	12.400,00		12.400,00	23.723,43	23.723,43	23.723,43		11.323,43
07151	23100	23120	LOCOMOCIONES DEL PERSONAL NO DIRECTIVO	2.000,00		2.000,00	669,50	669,50	669,50		1.330,50
			<b>Suma</b>	350.664.545,20	103.925.027,13	454.589.572,33	345.510.515,12	310.590.709,67	267.668.542,75	42.922.166,92	143.998.862,66



ESTADO DE LIQUIDACIÓN DEL PRESUPUESTO

I. LIQUIDACIÓN DEL PRESUPUESTO DE GASTOS

APLICACIÓN PRESUP.			DESCRIPCIÓN	CRÉDITOS PRESUPUESTARIOS			GASTOS COMPROMET.	OBLIGACIONES RECONOCIDAS NETAS	PAGOS	OBLIGACIONES PENDIENTES DE PAGO A 31 DE DICIEMBRE	REMANENTES DE CRÉDITO
				INICIALES	MODIFICACIONES	DEFINITIVAS					
07151	23100	48000	ATENCIONES BENÉFICAS Y ASISTENCIALES	11.600,00		11.600,00	11.600,00	11.600,00	11.600,00		
07151	23100	62500	MOBILIARIO	2.500,00		2.500,00					2.500,00
07151	23100	62600	EQUIPOS PARA PROCESOS DE INFORMACIÓN	2.500,00		2.500,00					2.500,00
07151	32600	21500	REPAR/MANTEN. MOBILIARIO Y ENSERES	500,00		500,00					500,00
07151	32600	21600	REPAR/MANTEN. EQUIPOS PARA PROCESOS DE INFORMACIÓN	500,00		500,00					500,00
07151	32600	22000	MATERIAL DE OFICINA ORDINARIO NO INVENTARIABLE	1.000,00		1.000,00					1.000,00
07151	32600	22002	MATERIAL INFORMÁTICO NO INVENTARIABLE	4.000,00		4.000,00					4.000,00
07151	32600	22105	PRODUCTOS ALIMENTICIOS	500,00		500,00					500,00
07151	32600	22110	PRODUCTOS DE LIMPIEZA Y ASEO	500,00		500,00	1.226,44	1.226,44	1.226,44		-726,44
07151	32600	22300	GASTOS DE TRANSPORTES	2.700,00		2.700,00					2.700,00
07151	32600	22602	PUBLICIDAD Y PROPAGANDA	3.000,00		3.000,00					3.000,00
07151	32600	22603	PUBLICACIÓN EN DIARIOS OFICIALES	700,00		700,00					700,00
07151	32600	22606	REUNIONES, CONFERENCIAS Y CURSOS	3.500,00		3.500,00	1.680,00	1.680,00	1.680,00		1.820,00
07151	32600	22699	OTROS GASTOS DIVERSOS	22.100,00		22.100,00	36.067,33	36.066,82	26.467,32	9.599,50	-13.966,82
07151	32600	62500	MOBILIARIO	3.000,00		3.000,00	3.857,35	3.857,35	3.857,35		-857,35
07151	32600	62600	EQUIPOS PARA PROCESOS DE INFORMACIÓN	1.000,00		1.000,00					1.000,00
07151	92400	12001	SUELDOS PERSONAL FUNCIONARIO GRUPO A2	12.488,28		12.488,28	12.600,72	12.600,72	12.600,72		-112,44
07151	92400	12003	SUELDOS PERSONAL FUNCIONARIO GRUPO C1	21.878,92		21.878,92	18.922,08	18.922,08	18.922,08		2.956,84
07151	92400	12004	SUELDOS PERSONAL FUNCIONARIO GRUPO C2	7.803,96		7.803,96	7.874,16	7.874,16	7.874,16		-70,20
07151	92400	12006	TRIENIOS DEL PERSONAL FUNCIONARIO	11.588,28		11.588,28	11.693,88	11.693,88	11.693,88		-105,60
07151	92400	12009	OTRAS RETRIBUCIONES BÁSICAS PERSONAL FUNCIONARIO	22.217,21		22.217,21	21.086,04	21.085,92	21.085,92		1.131,29
07151	92400	12100	COMPLEMENTO DE DESTINO PERSONAL FUNCIONARIO	27.729,12		27.729,12	26.137,00	26.137,00	26.137,00		1.592,12
07151	92400	12101	COMPLEMENTO ESPECÍFICO PERSONAL FUNCIONARIO	59.797,76		59.797,76	55.892,25	55.892,24	55.892,24		3.905,52
07151	92400	12300	RESIDENCIA PERSONAL FUNCIONARIO	6.579,96		6.579,96	6.132,84	6.132,84	6.132,84		447,12
07151	92400	13100	RETRIBUCIONES PERSONAL LABORAL TEMPORAL	14.658,58		14.658,58					14.658,58
07151	92400	13500	RETRIBUCIONES LABORAL INDEFINIDO EN PUESTO DE FUNCIONARIO	180.876,66		180.876,66	180.192,39	180.082,34	180.082,34		794,32
07151	92400	20500	ARRENDAMIENTO DE MOBILIARIO Y ENSERES	10.000,00		10.000,00					10.000,00
			<b>Suma</b>	351.099.763,93	103.925.027,13	455.024.791,06	345.905.477,60	310.985.561,46	268.053.795,04	42.931.766,42	144.039.229,60



ESTADO DE LIQUIDACIÓN DEL PRESUPUESTO

I. LIQUIDACIÓN DEL PRESUPUESTO DE GASTOS

APLICACIÓN PRESUP.			DESCRIPCIÓN	CRÉDITOS PRESUPUESTARIOS			GASTOS COMPROMET.	OBLIGACIONES RECONOCIDAS NETAS	PAGOS	OBLIGACIONES PENDIENTES DE PAGO A 31 DE DICIEMBRE	REMANENTES DE CRÉDITO
				INICIALES	MODIFICACIONES	DEFINITIVAS					
07151	92400	20800	ARRENDAMIENTO DE OTRO INMOVILIZADO MATERIAL	2.783,26		2.783,26					2.783,26
07151	92400	21000	REPAR/MANTEN. INFRAESTRUCTURA Y BIENES NATURALES	7.000,00		7.000,00	9.994,88	9.988,85	3.994,84	5.994,01	-2.988,85
07151	92400	21200	REPAR/MANTEN. EDIFICIOS Y OTRAS CONSTRUCCIONES	1.700,00		1.700,00	1.994,92	1.984,36	1.785,98	198,38	-284,36
07151	92400	21300	REPAR/MANTEN. MAQUINARIA, INSTALACIONES TÉCNICAS Y UTILLAJE	500,00		500,00					500,00
07151	92400	21500	REPAR/MANTEN. MOBILIARIO Y ENSERES	700,00		700,00					700,00
07151	92400	21600	REPAR/MANTEN. EQUIPOS PARA PROCESOS DE INFORMACIÓN	2.000,00		2.000,00					2.000,00
07151	92400	22000	MATERIAL DE OFICINA ORDINARIO NO INVENTARIABLE	1.000,00		1.000,00	3.939,38	3.933,80		3.933,80	-2.933,80
07151	92400	22001	PRENSA, REVISTAS, LIBROS Y OTRAS PUBLICACIONES	3.500,00		3.500,00					3.500,00
07151	92400	22104	VESTUARIO	300,00		300,00					300,00
07151	92400	22199	OTROS SUMINISTROS	4.500,00		4.500,00	7.997,34	7.991,05	7.991,05		-3.491,05
07151	92400	22300	GASTOS DE TRANSPORTES	24.000,00		24.000,00	721,00	721,00	721,00		23.279,00
07151	92400	22601	ATENCIÓNES PROTOCOLARIAS Y REPRESENTATIVAS	120,00		120,00					120,00
07151	92400	22602	PUBLICIDAD Y PROPAGANDA	1.300,00		1.300,00	4.243,68	3.954,78	3.954,78		-2.654,78
07151	92400	22603	PUBLICACIÓN EN DIARIOS OFICIALES	4.000,00		4.000,00					4.000,00
07151	92400	22606	REUNIONES, CONFERENCIAS Y CURSOS	2.000,00		2.000,00	12.626,00	12.626,00	12.626,00		-10.626,00
07151	92400	22609	ACTIVIDADES CULTURALES Y DEPORTIVAS	136.242,24		136.242,24	108.514,85	94.784,77	64.425,66	30.359,11	41.457,47
07151	92400	22699	OTROS GASTOS DIVERSOS	47.154,50		47.154,50	75.313,03	75.141,58	68.035,12	7.106,46	-27.987,08
07151	92400	22701	SEGURIDAD	25.000,00		25.000,00					25.000,00
07151	92400	22799	OTROS TRABAJOS REALIZADOS POR OTRAS EMPRESAS Y PROFESIONALES	4.000,00		4.000,00					4.000,00
07151	92400	23020	DIETAS DEL PERSONAL NO DIRECTIVO	1.200,00		1.200,00					1.200,00
07151	92400	23120	LOCOMOCIONES DEL PERSONAL NO DIRECTIVO	1.230,00		1.230,00					1.230,00
07151	92400	23300	OTRAS INDEMNIZACIONES DEL PERSONAL	9.100,00		9.100,00					9.100,00
07151	92400	48100	PREMIOS, BECAS, PENSIONES PARA ESTUDIO E INVESTIGACIÓN	2.800,00		2.800,00					2.800,00
07151	92400	62500	MOBILIARIO	5.000,00		5.000,00					5.000,00
07151	92400	62600	EQUIPOS PARA PROCESOS DE INFORMACIÓN	2.000,00		2.000,00					2.000,00
07151	92400	62696	EQUIPOS PARA PROCESOS DE INFORMACIÓN. INDEMNIZACIONES								
07151	92400	64100	GASTOS EN APLICACIONES INFORMÁTICAS	2.000,00		2.000,00					2.000,00
<b>Suma</b>				351.390.893,93	103.925.027,13	455.315.921,06	346.130.822,68	311.196.687,65	268.217.329,47	42.979.358,18	144.119.233,41





(2021)

Pág.

73

ESTADO DE LIQUIDACIÓN DEL PRESUPUESTO

I. LIQUIDACIÓN DEL PRESUPUESTO DE GASTOS

APLICACIÓN PRESUP.			DESCRIPCIÓN	CRÉDITOS PRESUPUESTARIOS			GASTOS COMPROMET.	OBLIGACIONES RECONOCIDAS NETAS	PAGOS	OBLIGACIONES PENDIENTES DE PAGO A 31 DE DICIEMBRE	REMANENTES DE CRÉDITO
				INICIALES	MODIFICACIONES	DEFINITIVAS					
07252	23100	21200	REPAR/MANTEN. EDIFICIOS Y OTRAS CONSTRUCCIONES	405,00		405,00					405,00
07252	23100	21300	REPAR/MANTEN. MAQUINARIA, INSTALACIONES TÉCNICAS Y UTILLAJE	450,00		450,00					450,00
07252	23100	21500	REPAR/MANTEN. MOBILIARIO Y ENSERES	218,00		218,00					218,00
07252	23100	21600	REPAR/MANTEN. EQUIPOS PARA PROCESOS DE INFORMACIÓN	405,00		405,00					405,00
07252	23100	22001	PRENSA, REVISTAS, LIBROS Y OTRAS PUBLICACIONES	105,00		105,00					105,00
07252	23100	22002	MATERIAL INFORMÁTICO NO INVENTARIABLE	1.620,00		1.620,00					1.620,00
07252	23100	22300	GASTOS DE TRANSPORTES	2.000,00	-2.000,00						
07252	23100	22403	PRIMAS DE SEGUROS. OTROS RIESGOS	1.890,00		1.890,00					1.890,00
07252	23100	22606	REUNIONES, CONFERENCIAS Y CURSOS	500,00		500,00					500,00
07252	23100	22609	ACTIVIDADES CULTURALES Y DEPORTIVAS	1.200,00		1.200,00					1.200,00
07252	23100	22699	OTROS GASTOS DIVERSOS	6.870,00	-3.000,00	3.870,00	2.980,00	2.000,00		2.000,00	1.870,00
07252	23100	22799	OTROS TRABAJOS REALIZADOS POR OTRAS EMPRESAS Y PROFESIONALES	6.000,00		6.000,00					6.000,00
07252	23100	23020	DIETAS DEL PERSONAL NO DIRECTIVO	500,00		500,00					500,00
07252	23100	23120	LOCOMOCIONES DEL PERSONAL NO DIRECTIVO	1.215,00	-1.000,00	215,00					215,00
07252	23100	48000	ATENCIÓNES BENÉFICAS Y ASISTENCIALES	30.000,00		30.000,00	29.329,00	29.329,00	29.329,00		671,00
07252	23100	62500	MOBILIARIO		6.000,00	6.000,00	5.753,39	5.753,39	5.753,39		246,61
07252	32600	21600	REPAR/MANTEN. EQUIPOS PARA PROCESOS DE INFORMACIÓN	450,00		450,00					450,00
07252	32600	22000	MATERIAL DE OFICINA ORDINARIO NO INVENTARIABLE	450,00		450,00					450,00
07252	32600	22001	PRENSA, REVISTAS, LIBROS Y OTRAS PUBLICACIONES	400,00		400,00					400,00
07252	32600	22002	MATERIAL INFORMÁTICO NO INVENTARIABLE	400,00		400,00					400,00
07252	32600	22199	OTROS SUMINISTROS	630,00		630,00					630,00
07252	32600	22300	GASTOS DE TRANSPORTES	3.000,00		3.000,00					3.000,00
07252	32600	22606	REUNIONES, CONFERENCIAS Y CURSOS	810,00		810,00					810,00
07252	32600	22609	ACTIVIDADES CULTURALES Y DEPORTIVAS	5.475,00		5.475,00					5.475,00
07252	32600	22699	OTROS GASTOS DIVERSOS	15.000,00		15.000,00	16.145,13	16.145,13	16.145,13		-1.145,13
07252	32600	22701	SEGURIDAD	810,00		810,00					810,00
07252	32600	22799	OTROS TRABAJOS REALIZADOS POR OTRAS EMPRESAS Y PROFESIONALES	1.000,00		1.000,00					1.000,00
			<b>Suma</b>	351.472.696,93	103.925.027,13	455.397.724,06	346.185.030,20	311.249.915,17	268.268.556,99	42.981.358,18	144.147.808,89





(2021)

Pág.

74

## ESTADO DE LIQUIDACIÓN DEL PRESUPUESTO

## I. LIQUIDACIÓN DEL PRESUPUESTO DE GASTOS

APLICACIÓN PRESUP.			DESCRIPCIÓN	CRÉDITOS PRESUPUESTARIOS			GASTOS COMPROMET.	OBLIGACIONES RECONOCIDAS NETAS	PAGOS	OBLIGACIONES PENDIENTES DE PAGO A 31 DE DICIEMBRE	REMANENTES DE CRÉDITO
				INICIALES	MODIFICACIONES	DEFINITIVAS					
07252	92400	12001	SUELDOS PERSONAL FUNCIONARIO GRUPO A2	24.976,56		24.976,56	25.182,70	16.112,93	16.112,93		8.863,63
07252	92400	12003	SUELDOS PERSONAL FUNCIONARIO GRUPO C1	12.502,24		12.502,24	10.106,20	10.106,19	10.106,19		2.396,05
07252	92400	12006	TRINIENOS DEL PERSONAL FUNCIONARIO	10.559,04		10.559,04	10.648,72	7.931,44	7.931,44		2.627,60
07252	92400	12009	OTRAS RETRIBUCIONES BÁSICAS PERSONAL FUNCIONARIO	18.799,84		18.799,84	14.558,80	13.649,42	13.649,42		5.150,42
07252	92400	12100	COMPLEMENTO DE DESTINO PERSONAL FUNCIONARIO	23.172,36		23.172,36	17.859,40	16.312,84	16.312,84		6.859,52
07252	92400	12101	COMPLEMENTO ESPECÍFICO PERSONAL FUNCIONARIO	51.468,16		51.468,16	35.934,96	35.934,95	35.934,95		15.533,21
07252	92400	12106	COMPLEMENTO PERSONAL TRANSITORIO PERSONAL FUNCIONARIO	92,76		92,76					92,76
07252	92400	12300	RESIDENCIA PERSONAL FUNCIONARIO	5.659,44		5.659,44	4.000,98	4.000,57	4.000,57		1.658,87
07252	92400	13000	RETRIBUCIONES BÁSICAS PERSONAL LABORAL FIJO	20.195,14		20.195,14	20.377,32	20.377,32	20.377,32		-182,18
07252	92400	13002	OTRAS REMUNERACIONES PERSONAL LABORAL FIJO	20.441,28		20.441,28	20.626,80	20.626,80	20.626,80		-185,52
07252	92400	13100	RETRIBUCIONES PERSONAL LABORAL TEMPORAL	49.432,88		49.432,88	49.778,69	49.778,68	49.778,68		-345,80
07252	92400	13500	RETRIBUCIONES LABORAL INDEFINIDO EN PUESTO DE FUNCIONARIO	151.743,12		151.743,12	150.099,77	140.545,69	140.545,69		11.197,43
07252	92400	13600	COMPLEMENTO DE GARANTÍA RETRIBUTIVA	745,56		745,56	649,32	649,32	649,32		96,24
07252	92400	20200	ARRENDAMIENTO DE EDIFICIOS Y OTRAS CONSTRUCCIONES								
07252	92400	20300	ARRENDAMIENTO MAQUINARIA, INSTALACIONES Y UTILLAJE	7.500,00		7.500,00	321,00	321,00	321,00		7.179,00
07252	92400	20800	ARRENDAMIENTO DE OTRO INMOVILIZADO MATERIAL	8.500,00		8.500,00					8.500,00
07252	92400	21000	REPAR/MANTEN. INFRAESTRUCTURA Y BIENES NATURALES	5.000,00		5.000,00	3.000,00	2.997,78	2,00	2.995,78	2.002,22
07252	92400	21200	REPAR/MANTEN. EDIFICIOS Y OTRAS CONSTRUCCIONES	7.315,00		7.315,00	7.520,00	7.518,48	520,00	6.998,48	-203,48
07252	92400	21600	REPAR/MANTEN. EQUIPOS PARA PROCESOS DE INFORMACIÓN	3.450,00		3.450,00	1.026,94	1.026,94	1.026,94		2.423,06
07252	92400	22001	PRENSA, REVISTAS, LIBROS Y OTRAS PUBLICACIONES	450,00		450,00					450,00
07252	92400	22002	MATERIAL INFORMÁTICO NO INVENTARIABLE	1.057,00		1.057,00					1.057,00
07252	92400	22104	VESTUARIO	600,00		600,00	797,59	797,59	797,59		-197,59
07252	92400	22109	ÚTILES Y HERRAMIENTAS	485,00		485,00					485,00
07252	92400	22199	OTROS SUMINISTROS	250,00		250,00					250,00
07252	92400	22300	GASTOS DE TRANSPORTES	14.050,00		14.050,00	1.238,98	1.238,98	1.238,98		12.811,02
			<b>Suma</b>	351.911.142,31	103.925.027,13	455.836.169,44	346.558.758,37	311.599.842,09	268.608.489,65	42.991.352,44	144.236.327,35



ESTADO DE LIQUIDACIÓN DEL PRESUPUESTO

I. LIQUIDACIÓN DEL PRESUPUESTO DE GASTOS

APLICACIÓN PRESUP.			DESCRIPCIÓN	CRÉDITOS PRESUPUESTARIOS			GASTOS COMPROMET.	OBLIGACIONES RECONOCIDAS NETAS	PAGOS	OBLIGACIONES PENDIENTES DE PAGO A 31 DE DICIEMBRE	REMANENTES DE CRÉDITO
				INICIALES	MODIFICACIONES	DEFINITIVAS					
07252	92400	22403	PRIMAS DE SEGUROS. OTROS RIESGOS	1.215,00		1.215,00					1.215,00
07252	92400	22601	ATENCIONES PROTOCOLARIAS Y REPRESENTATIVAS	2.000,00		2.000,00					2.000,00
07252	92400	22602	PUBLICIDAD Y PROPAGANDA	6.688,92		6.688,92	20.451,48	17.169,79	11.405,70	5.764,09	-10.480,87
07252	92400	22606	REUNIONES, CONFERENCIAS Y CURSOS				2.728,50	1.819,00		1.819,00	-1.819,00
07252	92400	22609	ACTIVIDADES CULTURALES Y DEPORTIVAS	222.686,08		222.686,08	199.951,80	153.109,80	100.930,04	52.179,76	69.576,28
07252	92400	22699	OTROS GASTOS DIVERSOS	35.000,00		35.000,00	18.892,43	13.916,93	8.673,93	5.243,00	21.083,07
07252	92400	22700	LIMPIEZA Y ASEO	1.650,00		1.650,00					1.650,00
07252	92400	22701	SEGURIDAD	10.000,00		10.000,00	17.089,01	17.089,01	12.274,01	4.815,00	-7.089,01
07252	92400	22706	ESTUDIOS Y TRABAJOS TÉCNICOS	6.000,00		6.000,00	21.774,81	21.774,81	21.774,81		-15.774,81
07252	92400	22796	TRABAJOS REALIZ. POR OTRAS EMPRESAS Y PROF. INDEMNIZACIONES								
07252	92400	22799	OTROS TRABAJOS REALIZADOS POR OTRAS EMPRESAS Y PROFESIONALES	1.000,00		1.000,00					1.000,00
07252	92400	23120	LOCOMOCIONES DEL PERSONAL NO DIRECTIVO	300,00		300,00					300,00
07252	92400	23300	OTRAS INDEMNIZACIONES DEL PERSONAL								
07252	92400	62500	MOBILIARIO	4.000,00		4.000,00	2.160,00				4.000,00
07252	92400	64000	GASTOS EN INVERSIONES DE CARÁCTER INMATERIAL				1.200,00	1.200,00	1.200,00		-1.200,00
07353	23100	22403	PRIMAS DE SEGUROS. OTROS RIESGOS	600,00		600,00	120,89	23,57	23,57		576,43
07353	23100	22699	OTROS GASTOS DIVERSOS	11.850,00		11.850,00					11.850,00
07353	23100	23120	LOCOMOCIONES DEL PERSONAL NO DIRECTIVO	600,00		600,00					600,00
07353	23100	48000	ATENCIONES BENÉFICAS Y ASISTENCIALES	9.900,00	20.000,00	29.900,00	29.746,51	29.746,51	28.985,51	761,00	153,49
07353	32600	21600	REPAR/MANTEN. EQUIPOS PARA PROCESOS DE INFORMACIÓN				627,24	627,24	627,24		-627,24
07353	32600	22000	MATERIAL DE OFICINA ORDINARIO NO INVENTARIABLE	100,00		100,00					100,00
07353	32600	22002	MATERIAL INFORMÁTICO NO INVENTARIABLE	100,00		100,00					100,00
07353	32600	22096	MATERIAL DE OFICINA . INDEMNIZACIONES POR REVISIÓN DE								
07353	32600	22110	PRODUCTOS DE LIMPIEZA Y ASEO	100,00		100,00					100,00
07353	32600	22699	OTROS GASTOS DIVERSOS	21.350,00		21.350,00	19.307,64	19.307,64	19.307,64		2.042,36
07353	92400	12001	SUELDOS PERSONAL FUNCIONARIO GRUPO A2	29.139,32		29.139,32	25.201,44	25.166,44	25.166,44		3.972,88
07353	92400	12003	SUELDOS PERSONAL FUNCIONARIO GRUPO C1	9.376,68		9.376,68	9.461,04	9.461,04	9.461,04		84,36
			<b>Suma</b>	352.300.406,23	103.945.027,13	456.245.433,36	346.935.345,32	311.918.106,16	268.856.171,87	43.061.934,29	144.327.327,20



ESTADO DE LIQUIDACIÓN DEL PRESUPUESTO

I. LIQUIDACIÓN DEL PRESUPUESTO DE GASTOS

APLICACIÓN PRESUP.			DESCRIPCIÓN	CRÉDITOS PRESUPUESTARIOS			GASTOS COMPROMET.	OBLIGACIONES RECONOCIDAS NETAS	PAGOS	OBLIGACIONES PENDIENTES DE PAGO A 31 DE DICIEMBRE	REMANENTES DE CRÉDITO
				INICIALES	MODIFICACIONES	DEFINITIVAS					
07353	92400	12004	SUELDOS PERSONAL FUNCIONARIO GRUPO C2	15.607,92		15.607,92	7.874,16	7.852,29	7.852,29		7.755,63
07353	92400	12006	TRIENIOS DEL PERSONAL FUNCIONARIO	11.937,72		11.937,72	11.810,08	11.798,64	11.798,64		139,08
07353	92400	12009	OTRAS RETRIBUCIONES BÁSICAS PERSONAL FUNCIONARIO	27.202,97		27.202,97	21.183,71	21.153,74	21.153,74		6.049,23
07353	92400	12100	COMPLEMENTO DE DESTINO PERSONAL FUNCIONARIO	33.650,32		33.650,32	26.060,17	26.019,45	26.019,45		7.630,87
07353	92400	12101	COMPLEMENTO ESPECÍFICO PERSONAL FUNCIONARIO	75.141,76		75.141,76	56.674,66	56.586,91	56.586,91		18.554,85
07353	92400	12106	COMPLEMENTO PERSONAL TRANSITORIO PERSONAL FUNCIONARIO	2.186,88		2.186,88	1.814,97	1.809,27	1.809,27		377,61
07353	92400	12300	RESIDENCIA PERSONAL FUNCIONARIO	8.248,36		8.248,36	6.456,24	6.447,64	6.447,64		1.800,72
07353	92400	13100	RETRIBUCIONES PERSONAL LABORAL TEMPORAL	96.038,61		96.038,61	89.694,88	87.952,37	87.952,37		8.086,24
07353	92400	13500	RETRIBUCIONES LABORAL INDEFINIDO EN PUESTO DE FUNCIONARIO	91.833,88		91.833,88	62.926,66	62.926,62	62.926,62		28.907,26
07353	92400	13600	COMPLEMENTO DE GARANTÍA RETRIBUTIVA	745,56		745,56	649,32	649,32	649,32		96,24
07353	92400	20600	ARRENDAMIENTO DE EQUIPOS PARA PROCESOS DE INFORMACIÓN	2.073,66		2.073,66					2.073,66
07353	92400	20800	ARRENDAMIENTO DE OTRO INMOVILIZADO MATERIAL	6.000,00		6.000,00					6.000,00
07353	92400	21000	REPAR/MANTEN. INFRAESTRUCTURA Y BIENES NATURALES	6.000,00		6.000,00	6.000,00	5.003,88		5.003,88	996,12
07353	92400	21500	REPAR/MANTEN. MOBILIARIO Y ENSERES				140,33	140,33	140,33		-140,33
07353	92400	21600	REPAR/MANTEN. EQUIPOS PARA PROCESOS DE INFORMACIÓN	1.000,00		1.000,00					1.000,00
07353	92400	22000	MATERIAL DE OFICINA ORDINARIO NO INVENTARIABLE	200,00		200,00	85,00	85,00	85,00		115,00
07353	92400	22002	MATERIAL INFORMÁTICO NO INVENTARIABLE	1.000,00		1.000,00					1.000,00
07353	92400	22096	MATERIAL DE OFICINA . INDEMNIZACIONES POR REVISIÓN DE								
07353	92400	22300	GASTOS DE TRANSPORTES	7.000,00		7.000,00	2.006,25	1.337,50	1.337,50		5.662,50
07353	92400	22602	PUBLICIDAD Y PROPAGANDA	2.000,00		2.000,00	811,06	811,06	811,06		1.188,94
07353	92400	22609	ACTIVIDADES CULTURALES Y DEPORTIVAS	302.526,34	-20.000,00	282.526,34	230.281,26	223.518,97	192.413,77	31.105,20	59.007,37
07353	92400	22696	GASTOS DIVERSOS. INDEMNIZACIONES POR REVISIÓN DE OFICIO								
07353	92400	22699	OTROS GASTOS DIVERSOS	500,00		500,00	517,65	517,65	517,65		-17,65
07353	92400	22700	LIMPIEZA Y ASEO	2.000,00		2.000,00					2.000,00
07353	92400	22701	SEGURIDAD	30.000,00		30.000,00	19.560,34	19.558,72	16.751,57	2.807,15	10.241,28
			<b>Suma</b>	353.007.692,29	103.925.027,13	456.932.719,42	347.472.017,90	312.444.423,23	269.343.572,71	43.100.850,52	144.488.296,19



ESTADO DE LIQUIDACIÓN DEL PRESUPUESTO

I. LIQUIDACIÓN DEL PRESUPUESTO DE GASTOS

APLICACIÓN PRESUP.			DESCRIPCIÓN	CRÉDITOS PRESUPUESTARIOS			GASTOS COMPROMET.	OBLIGACIONES RECONOCIDAS NETAS	PAGOS	OBLIGACIONES PENDIENTES DE PAGO A 31 DE DICIEMBRE	REMANENTES DE CRÉDITO
				INICIALES	MODIFICACIONES	DEFINITIVAS					
07353	92400	22796	TRABAJOS REALIZ. POR OTRAS EMPRESAS Y PROF. INDEMNIZACIONES								
07353	92400	23300	OTRAS INDEMNIZACIONES DEL PERSONAL	9.100,00		9.100,00					9.100,00
07353	92400	62300	MAQUINARIA, INSTALACIONES TÉCNICAS Y UTILLAJE	30.000,00		30.000,00					30.000,00
07353	92400	62500	MOBILIARIO	5.000,00		5.000,00	29.598,93	29.598,93	4.298,05	25.300,88	-24.598,93
07353	92400	62600	EQUIPOS PARA PROCESOS DE INFORMACIÓN	5.000,00		5.000,00					5.000,00
07353	92400	64100	GASTOS EN APLICACIONES INFORMÁTICAS				3.531,00	3.531,00	3.531,00		-3.531,00
07454	23100	20600	ARRENDAMIENTO DE EQUIPOS PARA PROCESOS DE INFORMACIÓN	3.416,34		3.416,34	2.638,70	2.637,69	2.572,00	65,69	778,65
07454	23100	20696	ARREND. DE EQUIPOS PARA PROC DE INFORMACIÓN. INDEMNIZACIONES								
07454	23100	21600	REPAR/MANTEN. EQUIPOS PARA PROCESOS DE INFORMACIÓN	500,00		500,00					500,00
07454	23100	22000	MATERIAL DE OFICINA ORDINARIO NO INVENTARIABLE	1.000,00		1.000,00					1.000,00
07454	23100	22001	PRENSA, REVISTAS, LIBROS Y OTRAS PUBLICACIONES	340,00		340,00					340,00
07454	23100	22002	MATERIAL INFORMÁTICO NO INVENTARIABLE	1.000,00		1.000,00					1.000,00
07454	23100	22606	REUNIONES, CONFERENCIAS Y CURSOS	500,00		500,00					500,00
07454	23100	22609	ACTIVIDADES CULTURALES Y DEPORTIVAS	13.654,01		13.654,01					13.654,01
07454	23100	23120	LOCOMOCIONES DEL PERSONAL NO DIRECTIVO	2.000,00		2.000,00					2.000,00
07454	23100	48000	ATENCIÓNES BENÉFICAS Y ASISTENCIALES	32.000,00		32.000,00	31.977,00	31.977,00	31.977,00		23,00
07454	32600	22000	MATERIAL DE OFICINA ORDINARIO NO INVENTARIABLE	500,00		500,00					500,00
07454	32600	22002	MATERIAL INFORMÁTICO NO INVENTARIABLE	500,00		500,00					500,00
07454	32600	22609	ACTIVIDADES CULTURALES Y DEPORTIVAS	11.570,00		11.570,00	11.324,88	11.324,88	11.324,88		245,12
07454	32600	22699	OTROS GASTOS DIVERSOS	5.000,00		5.000,00	2.498,66	2.498,66	2.498,66		2.501,34
07454	32600	22799	OTROS TRABAJOS REALIZADOS POR OTRAS EMPRESAS Y PROFESIONALES	216,14		216,14	288,18	288,16	252,14	36,02	-72,02
07454	92400	12001	SUELDOS PERSONAL FUNCIONARIO GRUPO A2	12.488,28		12.488,28	12.600,72	11.787,77	11.787,77		700,51
07454	92400	12003	SUELDOS PERSONAL FUNCIONARIO GRUPO C1	18.800,24		18.800,24	17.338,21	11.893,72	11.893,72		6.906,52
07454	92400	12004	SUELDOS PERSONAL FUNCIONARIO GRUPO C2	1.950,99		1.950,99					1.950,99
			<b>Suma</b>	353.162.228,29	103.925.027,13	457.087.255,42	347.583.814,18	312.549.961,04	269.423.707,93	43.126.253,11	144.537.294,38



ESTADO DE LIQUIDACIÓN DEL PRESUPUESTO

I. LIQUIDACIÓN DEL PRESUPUESTO DE GASTOS

APLICACIÓN PRESUP.			DESCRIPCIÓN	CRÉDITOS PRESUPUESTARIOS			GASTOS COMPROMET.	OBLIGACIONES RECONOCIDAS NETAS	PAGOS	OBLIGACIONES PENDIENTES DE PAGO A 31 DE DICIEMBRE	REMANENTES DE CRÉDITO
				INICIALES	MODIFICACIONES	DEFINITIVAS					
07454	92400	12005	SUELDOS PERSONAL FUNCIONARIO GRUPO E	17,86		17,86					17,86
07454	92400	12006	TRIENIOS DEL PERSONAL FUNCIONARIO	11.466,96		11.466,96	11.063,27	8.764,03	8.764,03		2.702,93
07454	92400	12009	OTRAS RETRIBUCIONES BÁSICAS PERSONAL FUNCIONARIO	17.995,97		17.995,97	17.736,94	13.824,47	13.824,47		4.171,50
07454	92400	12100	COMPLEMENTO DE DESTINO PERSONAL FUNCIONARIO	22.194,04		22.194,04	20.203,49	16.626,15	16.626,15		5.567,89
07454	92400	12101	COMPLEMENTO ESPECÍFICO PERSONAL FUNCIONARIO	48.465,11		48.465,11	42.219,65	36.384,26	36.384,26		12.080,85
07454	92400	12106	COMPLEMENTO PERSONAL TRANSITORIO PERSONAL FUNCIONARIO	226,08		226,08	76,28	76,27	76,27		149,81
07454	92400	12300	RESIDENCIA PERSONAL FUNCIONARIO	5.157,60		5.157,60	4.626,33	3.633,29	3.633,29		1.524,31
07454	92400	13000	RETRIBUCIONES BÁSICAS PERSONAL LABORAL FIJO	24.123,38		24.123,38	36.435,52	31.327,15	31.327,15		-7.203,77
07454	92400	13002	OTRAS REMUNERACIONES PERSONAL LABORAL FIJO	24.114,12		24.114,12	34.156,06	29.595,12	29.595,12		-5.481,00
07454	92400	13006	COMPLEMENTO PERSONAL TRANSITORIO PERSONAL LABORAL FIJO				1.780,18	1.165,30	1.165,30		-1.165,30
07454	92400	13100	RETRIBUCIONES PERSONAL LABORAL TEMPORAL	22.498,56		22.498,56	22.701,89	22.701,88	22.701,88		-203,32
07454	92400	13500	RETRIBUCIONES LABORAL INDEFINIDO EN PUESTO DE FUNCIONARIO	222.329,78		222.329,78	186.267,20	185.837,72	185.837,72		36.492,06
07454	92400	13600	COMPLEMENTO DE GARANTÍA RETRIBUTIVA	5.811,12		5.811,12	4.548,78	4.486,34	4.486,34		1.324,78
07454	92400	20300	ARRENDAMIENTO MAQUINARIA, INSTALACIONES Y UTILLAJE	2.000,00		2.000,00					2.000,00
07454	92400	20500	ARRENDAMIENTO DE MOBILIARIO Y ENSERES	10.000,00		10.000,00	14.164,00	14.164,00	14.164,00		-4.164,00
07454	92400	20600	ARRENDAMIENTO DE EQUIPOS PARA PROCESOS DE INFORMACIÓN	2.542,32		2.542,32					2.542,32
07454	92400	20800	ARRENDAMIENTO DE OTRO INMOVILIZADO MATERIAL	3.000,00		3.000,00					3.000,00
07454	92400	21000	REPAR/MANTEN. INFRAESTRUCTURA Y BIENES NATURALES	9.833,33		9.833,33	5.833,33	5.832,54	5.832,54		4.000,79
07454	92400	21200	REPAR/MANTEN. EDIFICIOS Y OTRAS CONSTRUCCIONES	6.666,67		6.666,67	4.666,67	4.665,75	4.665,75		2.000,92
07454	92400	22000	MATERIAL DE OFICINA ORDINARIO NO INVENTARIABLE	200,00		200,00					200,00
07454	92400	22002	MATERIAL INFORMÁTICO NO INVENTARIABLE	150,00		150,00					150,00
07454	92400	22104	VESTUARIO	600,00		600,00					600,00
07454	92400	22300	GASTOS DE TRANSPORTES	10.000,00		10.000,00	10.000,00	2.034,35	1.079,28	955,07	7.965,65
07454	92400	22403	PRIMAS DE SEGUROS. OTROS RIESGOS	500,00		500,00					500,00
07454	92400	22602	PUBLICIDAD Y PROPAGANDA	5.000,00		5.000,00	17.988,00	17.988,00	17.988,00		-12.988,00
			<b>Suma</b>	353.617.121,19	103.925.027,13	457.542.148,32	348.018.281,77	312.949.067,66	269.821.859,48	43.127.208,18	144.593.080,66



ESTADO DE LIQUIDACIÓN DEL PRESUPUESTO

I. LIQUIDACIÓN DEL PRESUPUESTO DE GASTOS

APLICACIÓN PRESUP.			DESCRIPCIÓN	CRÉDITOS PRESUPUESTARIOS			GASTOS COMPROMET.	OBLIGACIONES RECONOCIDAS NETAS	PAGOS	OBLIGACIONES PENDIENTES DE PAGO A 31 DE DICIEMBRE	REMANENTES DE CRÉDITO
				INICIALES	MODIFICACIONES	DEFINITIVAS					
07454	92400	22609	ACTIVIDADES CULTURALES Y DEPORTIVAS	210.661,19	-1.488,57	209.172,62	148.207,18	117.067,95	114.369,73	2.698,22	92.104,67
07454	92400	22699	OTROS GASTOS DIVERSOS	80.000,00		80.000,00	94.960,00	72.072,91	51.996,24	20.076,67	7.927,09
07454	92400	22701	SEGURIDAD	26.000,00		26.000,00	22.072,81	9.586,55	2.013,74	7.572,81	16.413,45
07454	92400	22706	ESTUDIOS Y TRABAJOS TÉCNICOS				16.585,00	5.350,00	5.350,00		-5.350,00
07454	92400	22799	OTROS TRABAJOS REALIZADOS POR OTRAS EMPRESAS Y PROFESIONALES	8.000,00		8.000,00	7.991,12	4.956,60	4.956,60		3.043,40
07454	92400	23120	LOCOMOCIONES DEL PERSONAL NO DIRECTIVO	150,00		150,00					150,00
07454	92400	23300	OTRAS INDEMNIZACIONES DEL PERSONAL	10.500,00		10.500,00					10.500,00
07454	92400	62500	MOBILIARIO	10.000,00		10.000,00					10.000,00
07454	92419	22609	ACTIVIDADES CULTURALES Y DEPORTIVAS				15.994,25	15.994,25	15.994,25		-15.994,25
07454	92419	22696	GASTOS DIVERSOS. INDEMNIZACIONES POR REVISIÓN DE OFICIO								
07454	93400	35200	INTERESES DE DEMORA		1.488,57	1.488,57					1.488,57
07555	23100	21200	REPAR/MANTEN. EDIFICIOS Y OTRAS CONSTRUCCIONES	305,00		305,00					305,00
07555	23100	21500	REPAR/MANTEN. MOBILIARIO Y ENSERES	305,00		305,00					305,00
07555	23100	21600	REPAR/MANTEN. EQUIPOS PARA PROCESOS DE INFORMACIÓN	200,00		200,00					200,00
07555	23100	22000	MATERIAL DE OFICINA ORDINARIO NO INVENTARIABLE	450,00		450,00					450,00
07555	23100	22002	MATERIAL INFORMÁTICO NO INVENTARIABLE	1.215,00		1.215,00					1.215,00
07555	23100	22105	PRODUCTOS ALIMENTICIOS	1.000,00		1.000,00					1.000,00
07555	23100	22106	PRODUCTOS FARMACÉUTICOS Y MATERIAL SANITARIO	1.000,00		1.000,00					1.000,00
07555	23100	22110	PRODUCTOS DE LIMPIEZA Y ASEO	810,00		810,00					810,00
07555	23100	22300	GASTOS DE TRANSPORTES	3.240,00		3.240,00					3.240,00
07555	23100	22403	PRIMAS DE SEGUROS. OTROS RIESGOS	1.215,00		1.215,00					1.215,00
07555	23100	22606	REUNIONES, CONFERENCIAS Y CURSOS	5.900,00		5.900,00					5.900,00
07555	23100	22699	OTROS GASTOS DIVERSOS	10.901,12		10.901,12					10.901,12
07555	23100	23020	DIETAS DEL PERSONAL NO DIRECTIVO	810,00		810,00					810,00
07555	23100	23120	LOCOMOCIONES DEL PERSONAL NO DIRECTIVO	2.025,00		2.025,00					2.025,00
07555	23100	48000	ATENCIONES BENÉFICAS Y ASISTENCIALES	13.500,00		13.500,00	13.224,00	13.224,00	13.224,00		276,00
07555	32600	20200	ARRENDAMIENTO DE EDIFICIOS Y OTRAS CONSTRUCCIONES	900,00		900,00					900,00
			<b>Suma</b>	354.006.838,50	103.925.027,13	457.931.865,63	348.337.316,13	313.187.319,92	270.029.764,04	43.157.555,88	144.744.545,71





ESTADO DE LIQUIDACIÓN DEL PRESUPUESTO

I. LIQUIDACIÓN DEL PRESUPUESTO DE GASTOS

APLICACIÓN PRESUP.			DESCRIPCIÓN	CRÉDITOS PRESUPUESTARIOS			GASTOS COMPROMET.	OBLIGACIONES RECONOCIDAS NETAS	PAGOS	OBLIGACIONES PENDIENTES DE PAGO A 31 DE DICIEMBRE	REMANENTES DE CRÉDITO
				INICIALES	MODIFICACIONES	DEFINITIVAS					
07555	32600	21200	REPAR/MANTEN. EDIFICIOS Y OTRAS CONSTRUCCIONES	630,00		630,00					630,00
07555	32600	21500	REPAR/MANTEN. MOBILIARIO Y ENSERES	202,50		202,50					202,50
07555	32600	21600	REPAR/MANTEN. EQUIPOS PARA PROCESOS DE INFORMACIÓN	1.308,00		1.308,00	372,75	372,75	372,75		935,25
07555	32600	22000	MATERIAL DE OFICINA ORDINARIO NO INVENTARIABLE	360,00		360,00					360,00
07555	32600	22001	PRENSA, REVISTAS, LIBROS Y OTRAS PUBLICACIONES	540,00		540,00					540,00
07555	32600	22002	MATERIAL INFORMÁTICO NO INVENTARIABLE	875,86		875,86	586,68				875,86
07555	32600	22096	MATERIAL DE OFICINA . INDEMNIZACIONES POR REVISIÓN DE								
07555	32600	22106	PRODUCTOS FARMACÉUTICOS Y MATERIAL SANITARIO	300,00		300,00					300,00
07555	32600	22109	ÚTILES Y HERRAMIENTAS	810,00		810,00					810,00
07555	32600	22110	PRODUCTOS DE LIMPIEZA Y ASEO	360,00		360,00	182,71	182,71	182,71		177,29
07555	32600	22300	GASTOS DE TRANSPORTES	2.250,00		2.250,00					2.250,00
07555	32600	22606	REUNIONES, CONFERENCIAS Y CURSOS	8.364,41		8.364,41	6.008,40	6.008,40	6.008,40		2.356,01
07555	32600	22699	OTROS GASTOS DIVERSOS	1.294,00		1.294,00	9.344,93	9.344,91	9.344,91		-8.050,91
07555	32600	22799	OTROS TRABAJOS REALIZADOS POR OTRAS EMPRESAS Y PROFESIONALES	810,00		810,00					810,00
07555	32600	23020	DIETAS DEL PERSONAL NO DIRECTIVO	360,00		360,00					360,00
07555	32600	23120	LOCOMOCIONES DEL PERSONAL NO DIRECTIVO	270,00		270,00					270,00
07555	32619	22699	OTROS GASTOS DIVERSOS				241,66	241,66	241,66		-241,66
07555	33300	21200	REPAR/MANTEN. EDIFICIOS Y OTRAS CONSTRUCCIONES	1.000,00		1.000,00					1.000,00
07555	33300	21500	REPAR/MANTEN. MOBILIARIO Y ENSERES	300,00		300,00					300,00
07555	33300	22106	PRODUCTOS FARMACÉUTICOS Y MATERIAL SANITARIO	300,00		300,00					300,00
07555	33300	22110	PRODUCTOS DE LIMPIEZA Y ASEO	360,00		360,00					360,00
07555	33300	22400	PRIMAS DE SEGUROS	900,00		900,00					900,00
07555	33300	22606	REUNIONES, CONFERENCIAS Y CURSOS	2.000,00		2.000,00					2.000,00
07555	33300	22609	ACTIVIDADES CULTURALES Y DEPORTIVAS	3.500,00		3.500,00					3.500,00
07555	33300	22699	OTROS GASTOS DIVERSOS	300,00		300,00					300,00
07555	33300	22700	LIMPIEZA Y ASEO	450,00		450,00					450,00
07555	33300	22799	OTROS TRABAJOS REALIZADOS POR OTRAS EMPRESAS Y PROFESIONALES	500,00		500,00					500,00
			<b>Suma</b>	354.040.553,27	103.925.027,13	457.965.580,40	348.354.053,26	313.203.470,35	270.045.914,47	43.157.555,88	144.762.110,05





ESTADO DE LIQUIDACIÓN DEL PRESUPUESTO

I. LIQUIDACIÓN DEL PRESUPUESTO DE GASTOS

APLICACIÓN PRESUP.			DESCRIPCIÓN	CRÉDITOS PRESUPUESTARIOS			GASTOS COMPROMET.	OBLIGACIONES RECONOCIDAS NETAS	PAGOS	OBLIGACIONES PENDIENTES DE PAGO A 31 DE DICIEMBRE	REMANENTES DE CRÉDITO
				INICIALES	MODIFICACIONES	DEFINITIVAS					
07555	33300	63202	REPOS. EDIF. Y OT./CONSTR. REMATES FEILE, FEESL Y PLAN COOP.	6.000,00		6.000,00					6.000,00
07555	92400	12000	SUELDOS PERSONAL FUNCIONARIO GRUPO A1	14.442,72		14.442,72	14.572,68	14.572,68	14.572,68		-129,96
07555	92400	12001	SUELDOS PERSONAL FUNCIONARIO GRUPO A2	12.488,28		12.488,28	12.600,72	12.600,72	12.600,72		-112,44
07555	92400	12003	SUELDOS PERSONAL FUNCIONARIO GRUPO C1	3.125,56		3.125,56					3.125,56
07555	92400	12004	SUELDOS PERSONAL FUNCIONARIO GRUPO C2	1.970,50		1.970,50					1.970,50
07555	92400	12006	TRINIENOS DEL PERSONAL FUNCIONARIO	9.703,08		9.703,08	9.791,04	9.791,00	9.791,00		-87,92
07555	92400	12009	OTRAS RETRIBUCIONES BÁSICAS PERSONAL FUNCIONARIO	15.704,29		15.704,29	12.549,74	12.549,25	12.549,25		3.155,04
07555	92400	12100	COMPLEMENTO DE DESTINO PERSONAL FUNCIONARIO	19.329,07		19.329,07	15.413,24	15.413,04	15.413,04		3.916,03
07555	92400	12101	COMPLEMENTO ESPECÍFICO PERSONAL FUNCIONARIO	45.356,86		45.356,86	34.772,65	33.842,58	33.842,58		11.514,28
07555	92400	12106	COMPLEMENTO PERSONAL TRANSITORIO PERSONAL FUNCIONARIO	7.779,96		7.779,96	7.610,04	6.194,40	6.194,40		1.585,56
07555	92400	12300	RESIDENCIA PERSONAL FUNCIONARIO	4.875,52		4.875,52	4.096,92	4.096,92	4.096,92		778,60
07555	92400	13000	RETRIBUCIONES BÁSICAS PERSONAL LABORAL FIJO	51.041,30		51.041,30	40.311,68	40.311,65	40.311,65		10.729,65
07555	92400	13002	OTRAS REMUNERACIONES PERSONAL LABORAL FIJO	47.801,40		47.801,40	38.832,87	38.832,86	38.832,86		8.968,54
07555	92400	13006	COMPLEMENTO PERSONAL TRANSITORIO PERSONAL LABORAL FIJO	3.505,56		3.505,56	407,55	407,54	407,54		3.098,02
07555	92400	13100	RETRIBUCIONES PERSONAL LABORAL TEMPORAL	7.762,57		7.762,57					7.762,57
07555	92400	13500	RETRIBUCIONES LABORAL INDEFINIDO EN PUESTO DE FUNCIONARIO	99.572,44		99.572,44	99.270,19	79.186,06	79.186,06		20.386,38
07555	92400	20300	ARRENDAMIENTO MAQUINARIA, INSTALACIONES Y UTILLAJE	1.300,00		1.300,00	14.346,30	14.346,30	14.346,30		-13.046,30
07555	92400	20500	ARRENDAMIENTO DE MOBILIARIO Y ENSERES	13.000,00		13.000,00					13.000,00
07555	92400	20800	ARRENDAMIENTO DE OTRO INMOVILIZADO MATERIAL	2.000,00		2.000,00					2.000,00
07555	92400	21000	REPAR/MANTEN. INFRAESTRUCTURA Y BIENES NATURALES	1.000,00		1.000,00					1.000,00
07555	92400	21200	REPAR/MANTEN. EDIFICIOS Y OTRAS CONSTRUCCIONES	3.000,00		3.000,00	2.285,09	2.285,09	2.285,09		714,91
07555	92400	21500	REPAR/MANTEN. MOBILIARIO Y ENSERES	1.000,00		1.000,00					1.000,00
07555	92400	21600	REPAR/MANTEN. EQUIPOS PARA PROCESOS DE INFORMACIÓN	1.989,75		1.989,75	798,75	798,74	798,74		1.191,01
07555	92400	22000	MATERIAL DE OFICINA ORDINARIO NO INVENTARIABLE	400,00		400,00					400,00
<b>Suma</b>				354.408.702,13	103.925.027,13	458.333.729,26	348.661.712,72	313.488.699,18	270.331.143,30	43.157.555,88	144.845.030,08



ESTADO DE LIQUIDACIÓN DEL PRESUPUESTO

I. LIQUIDACIÓN DEL PRESUPUESTO DE GASTOS

APLICACIÓN PRESUP.			DESCRIPCIÓN	CRÉDITOS PRESUPUESTARIOS			GASTOS COMPROMET.	OBLIGACIONES RECONOCIDAS NETAS	PAGOS	OBLIGACIONES PENDIENTES DE PAGO A 31 DE DICIEMBRE	REMANENTES DE CRÉDITO
				INICIALES	MODIFICACIONES	DEFINITIVAS					
07555	92400	22002	MATERIAL INFORMÁTICO NO INVENTARIABLE	4.569,24		4.569,24	1.469,24	1.235,73	1.235,73		3.333,51
07555	92400	22105	PRODUCTOS ALIMENTICIOS	1.100,00		1.100,00					1.100,00
07555	92400	22106	PRODUCTOS FARMACÉUTICOS Y MATERIAL SANITARIO	1.000,00		1.000,00					1.000,00
07555	92400	22199	OTROS SUMINISTROS	1.000,00		1.000,00					1.000,00
07555	92400	22201	COMUNICACIONES POSTALES	150,00		150,00					150,00
07555	92400	22300	GASTOS DE TRANSPORTES	15.000,00		15.000,00	11.250,00	2.349,46	2.349,46		12.650,54
07555	92400	22601	ATENCIÓNES PROTOCOLARIAS Y REPRESENTATIVAS	800,00		800,00					800,00
07555	92400	22602	PUBLICIDAD Y PROPAGANDA	844,70		844,70					844,70
07555	92400	22603	PUBLICACIÓN EN DIARIOS OFICIALES	2.020,00		2.020,00					2.020,00
07555	92400	22606	REUNIONES, CONFERENCIAS Y CURSOS	24.000,00		24.000,00	226,95	226,95	226,95		23.773,05
07555	92400	22609	ACTIVIDADES CULTURALES Y DEPORTIVAS	167.525,42		167.525,42	138.580,59	112.107,47	105.152,47	6.955,00	55.417,95
07555	92400	22696	GASTOS DIVERSOS. INDEMNIZACIONES POR REVISIÓN DE OFICIO								
07555	92400	22698	SOCIEDAD GENERAL DE AUTORES	450,00		450,00					450,00
07555	92400	22699	OTROS GASTOS DIVERSOS	16.700,00		16.700,00	14.659,50	12.680,00	12.680,00		4.020,00
07555	92400	22700	LIMPIEZA Y ASEO	1.400,00		1.400,00					1.400,00
07555	92400	22701	SEGURIDAD	22.300,00		22.300,00	9.954,55	9.722,65	9.722,65		12.577,35
07555	92400	22799	OTROS TRABAJOS REALIZADOS POR OTRAS EMPRESAS Y PROFESIONALES	1.100,00		1.100,00					1.100,00
07555	92400	23020	DIETAS DEL PERSONAL NO DIRECTIVO	500,00		500,00					500,00
07555	92400	23120	LOCOMOCIONES DEL PERSONAL NO DIRECTIVO	630,00		630,00					630,00
07555	92400	23300	OTRAS INDEMNIZACIONES DEL PERSONAL	9.100,00		9.100,00					9.100,00
07555	92400	62909	OTRAS INV NUEVAS ASOC AL FUNCIONAM OPERATIVO DE LOS SERV	8.000,00		8.000,00					8.000,00
07555	92419	22699	OTROS GASTOS DIVERSOS				560,52	560,52	560,52		-560,52
07555	92419	62500	MOBILIARIO								
08056	13300	10100	RETRIBUCIONES BÁSICAS PERSONAL DIRECTIVO	70.202,30		70.202,30	50.015,52	46.859,06	46.859,06		23.343,24
08056	13300	12000	SUELDOS PERSONAL FUNCIONARIO GRUPO A1	14.551,05		14.551,05	4.857,56	4.857,56	4.857,56		9.693,49
08056	13300	12001	SUELDOS PERSONAL FUNCIONARIO GRUPO A2	25.039,00		25.039,00	23.836,37	20.511,17	20.511,17		4.527,83
08056	13300	12003	SUELDOS PERSONAL FUNCIONARIO GRUPO C1	28.153,48		28.153,48	30.205,34	30.205,33	30.205,33		-2.051,85
08056	13300	12004	SUELDOS PERSONAL FUNCIONARIO GRUPO C2	23.411,88		23.411,88	23.622,48	23.600,61	23.600,61		188,73
			<b>Suma</b>	354.848.249,20	103.925.027,13	458.773.276,33	348.970.951,34	313.753.615,69	270.589.104,81	43.164.510,88	145.019.660,64



ESTADO DE LIQUIDACIÓN DEL PRESUPUESTO

I. LIQUIDACIÓN DEL PRESUPUESTO DE GASTOS

APLICACIÓN PRESUP.			DESCRIPCIÓN	CRÉDITOS PRESUPUESTARIOS			GASTOS COMPROMET.	OBLIGACIONES RECONOCIDAS NETAS	PAGOS	OBLIGACIONES PENDIENTES DE PAGO A 31 DE DICIEMBRE	REMANENTES DE CRÉDITO
				INICIALES	MODIFICACIONES	DEFINITIVAS					
08056	13300	12006	TRIENIOS DEL PERSONAL FUNCIONARIO	15.506,76		15.506,76	13.987,69	13.193,50	13.193,50		2.313,26
08056	13300	12009	OTRAS RETRIBUCIONES BÁSICAS PERSONAL FUNCIONARIO	47.678,51		47.678,51	42.080,87	40.449,11	40.449,11		7.229,40
08056	13300	12100	COMPLEMENTO DE DESTINO PERSONAL FUNCIONARIO	62.964,69		62.964,69	53.396,28	50.960,82	50.960,82		12.003,87
08056	13300	12101	COMPLEMENTO ESPECÍFICO PERSONAL FUNCIONARIO	135.407,07		135.407,07	112.638,10	106.773,74	106.773,74		28.633,33
08056	13300	12106	COMPLEMENTO PERSONAL TRANSITORIO PERSONAL FUNCIONARIO	7.141,92		7.141,92	5.891,64	5.803,27	5.803,27		1.338,65
08056	13300	12300	RESIDENCIA PERSONAL FUNCIONARIO	14.155,71		14.155,71	12.861,73	12.372,03	12.372,03		1.783,68
08056	13300	13000	RETRIBUCIONES BÁSICAS PERSONAL LABORAL FIJO	43.997,92		43.997,92	44.395,20	44.395,16	44.395,16		-397,24
08056	13300	13002	OTRAS REMUNERACIONES PERSONAL LABORAL FIJO	40.772,76		40.772,76	40.889,65	40.889,65	40.889,65		-116,89
08056	13300	13006	COMPLEMENTO PERSONAL TRANSITORIO PERSONAL LABORAL FIJO	12.666,00		12.666,00	11.221,80	11.133,63	11.133,63		1.532,37
08056	13300	13100	RETRIBUCIONES PERSONAL LABORAL TEMPORAL	126.997,10		126.997,10	79.386,87	79.386,86	79.386,86		47.610,24
08056	13300	13500	RETRIBUCIONES LABORAL INDEFINIDO EN PUESTO DE FUNCIONARIO	389.043,40		389.043,40	437.084,48	430.719,00	430.719,00		-41.675,60
08056	13300	13600	COMPLEMENTO DE GARANTÍA RETRIBUTIVA	22.671,84		22.671,84	22.072,15	21.993,05	21.993,05		678,79
08056	13300	20600	ARRENDAMIENTO DE EQUIPOS PARA PROCESOS DE INFORMACIÓN	3.135,53	654,00	3.789,53	3.135,53	349,89	349,89		3.439,64
08056	13300	20900	CÁNONES	200,00		200,00	30,50	30,50	30,50		169,50
08056	13300	21000	REPAR/MANTEN. INFRAESTRUCTURA Y BIENES NATURALES	30.000,00		30.000,00					30.000,00
08056	13300	21600	REPAR/MANTEN. EQUIPOS PARA PROCESOS DE INFORMACIÓN	1.002,50		1.002,50	802,50	401,25	401,25		601,25
08056	13300	21900	REPAR/MANTEN. OTRO INMOVILIZADO MATERIAL								
08056	13300	21996	OTRO INMOVILIZADO MATERIAL. INDEMNIZACIONES REVISIÓN OFICIO		52.210,89	52.210,89					52.210,89
08056	13300	22000	MATERIAL DE OFICINA ORDINARIO NO INVENTARIABLE	600,00		600,00					600,00
08056	13300	22001	PRENSA, REVISTAS, LIBROS Y OTRAS PUBLICACIONES	500,00		500,00					500,00
08056	13300	22002	MATERIAL INFORMÁTICO NO INVENTARIABLE	1.838,87		1.838,87	1.838,87	370,82	370,82		1.468,05
08056	13300	22096	MATERIAL DE OFICINA . INDEMNIZACIONES POR REVISIÓN DE		23.869,27	23.869,27					23.869,27
08056	13300	22104	VESTUARIO	600,00		600,00	688,86	688,86	688,86		-88,86
08056	13300	22600	CÁNONES		116,09	116,09					116,09
08056	13300	22602	PUBLICIDAD Y PROPAGANDA	1.000,00	3.119,25	4.119,25	4.119,50	4.119,50	4.119,50		-0,25
			<b>Suma</b>	355.806.129,78	104.004.996,63	459.811.126,41	349.857.473,56	314.617.646,33	271.453.135,45	43.164.510,88	145.193.480,08



(2021)

Pág.

84

## ESTADO DE LIQUIDACIÓN DEL PRESUPUESTO

## I. LIQUIDACIÓN DEL PRESUPUESTO DE GASTOS

APLICACIÓN PRESUP.			DESCRIPCIÓN	CRÉDITOS PRESUPUESTARIOS			GASTOS COMPROMET.	OBLIGACIONES RECONOCIDAS NETAS	PAGOS	OBLIGACIONES PENDIENTES DE PAGO A 31 DE DICIEMBRE	REMANENTES DE CRÉDITO
				INICIALES	MODIFICACIONES	DEFINITIVAS					
08056	13300	22604	GASTOS JURÍDICOS, CONTENCIOSOS	40.000,00		40.000,00	7.944,24	7.944,24	7.944,24		32.055,76
08056	13300	22610	CUOTAS FEDERACIÓN DE MUNICIPIOS	2.400,00		2.400,00	2.400,00	2.400,00	2.400,00		
08056	13300	22696	GASTOS DIVERSOS. INDEMNIZACIONES POR REVISIÓN DE OFICIO		16.081,50	16.081,50					16.081,50
08056	13300	22699	OTROS GASTOS DIVERSOS	10.000,00	7.541,27	17.541,27	9.495,00	9.238,20	9.238,20		8.303,07
08056	13300	22701	SEGURIDAD		1.492,49	1.492,49					1.492,49
08056	13300	22706	ESTUDIOS Y TRABAJOS TÉCNICOS	364.199,73		364.199,73	43.645,30	6.078,67	6.078,67		358.121,06
08056	13300	22709	SERVICIO DE GRÚAS	250.000,00	171.466,61	421.466,61	413.844,42				421.466,61
08056	13300	22796	TRABAJOS REALIZ. POR OTRAS EMPRESAS Y PROF. INDEMNIZACIONES		2.362.361,74	2.362.361,74					2.362.361,74
08056	13300	22799	OTROS TRABAJOS REALIZADOS POR OTRAS EMPRESAS Y PROFESIONALES	2.206.231,95		2.206.231,95	847.506,36	574.085,79	409.392,25	164.693,54	1.632.146,16
08056	13300	23010	DIETAS DEL PERSONAL DIRECTIVO	200,00		200,00					200,00
08056	13300	23020	DIETAS DEL PERSONAL NO DIRECTIVO	200,00		200,00					200,00
08056	13300	23110	LOCOMOCIONES DEL PERSONAL DIRECTIVO	400,00		400,00					400,00
08056	13300	23120	LOCOMOCIONES DEL PERSONAL NO DIRECTIVO	400,00		400,00					400,00
08056	13300	48941	OTRAS TRANSF. FUND. CAN. DE LA FED. DE EMPRESARIOS DEL METAL	45.000,00		45.000,00					45.000,00
08056	13300	60900	OTRAS INVERSIONES NUEVAS EN INFRAEST. Y BIENES DE USO GNRAL.	40.000,00		40.000,00	37.032,65	5.665,65	5.665,65		34.334,35
08056	13300	62300	MAQUINARIA, INSTALACIONES TÉCNICAS Y UTILLAJE	50.000,00		50.000,00					50.000,00
08056	13300	62396	MAQUINARIA, INSTALACIONES TÉCN. Y UTILLAJE. INDEMNIZACIONES		14.962,55	14.962,55					14.962,55
08056	13300	62909	OTRAS INV NUEVAS ASOC AL FUNCIONAM OPERATIVO DE LOS SERV	86.346,36		86.346,36	19.876,32	19.876,32	19.876,32		66.470,04
08056	13300	74900	OTRAS SUBV. A ENTES PÚBL Y SOC. MERCANTILES DE LA ENT. LOCAL	120.000,00		120.000,00	120.000,00				120.000,00
08056	13300	77900	OTRAS SUBVENCIONES A EMPRESAS PRIVADAS	149.780,00		149.780,00					149.780,00
08056	13319	22602	PUBLICIDAD Y PROPAGANDA								
08056	13319	22706	ESTUDIOS Y TRABAJOS TÉCNICOS				28.037,21	28.037,21	28.037,21		-28.037,21
08056	44110	44200	SUBV. PARA REDUCIR EL PRECIO A PAGAR POR LOS CONSUMIDORES	150.000,00		150.000,00					150.000,00
08056	44110	44900	OTRAS SUBV. A ENTES PÚBL. Y SOC. MERCANTILES DE LA ENT. LOC.	10.178.000,00		10.178.000,00	10.178.000,00	8.289.407,66	8.289.407,66		1.888.592,34
08056	44110	46700	TRANSFERENCIAS CORRIENTES A CONSORCIOS	3.178.245,42		3.178.245,42	3.050.688,76	3.050.688,76	3.050.688,76		127.556,66
08056	44110	74900	OTRAS SUBV. A ENTES PÚBL Y SOC. MERCANTILES DE LA ENT. LOCAL	2.700.000,00		2.700.000,00	2.700.000,00	2.700.000,00	2.700.000,00		
08057	13200	20400	ARRENDAMIENTO DE MATERIAL DE TRANSPORTE	527.965,64		527.965,64	414.767,52	278.884,82	248.310,73	30.574,09	249.080,82
			<b>Suma</b>	<b>375.905.498,88</b>	<b>106.578.902,79</b>	<b>482.484.401,67</b>	<b>367.730.711,34</b>	<b>329.589.953,65</b>	<b>286.230.175,14</b>	<b>43.359.778,51</b>	<b>152.894.448,02</b>



ESTADO DE LIQUIDACIÓN DEL PRESUPUESTO

I. LIQUIDACIÓN DEL PRESUPUESTO DE GASTOS


APLICACIÓN PRESUP.			DESCRIPCIÓN	CRÉDITOS PRESUPUESTARIOS			GASTOS COMPROMET.	OBLIGACIONES RECONOCIDAS NETAS	PAGOS	OBLIGACIONES PENDIENTES DE PAGO A 31 DE DICIEMBRE	REMANENTES DE CRÉDITO
				INICIALES	MODIFICACIONES	DEFINITIVAS					
08057	13200	20496	ARRENDAMIENTOS DE MATERIAL DE TRANSPORTE. INDEMNIZACIONES								
08057	13200	22103	COMBUSTIBLES Y CARBURANTES	252.000,00		252.000,00	252.000,00	115.272,60	105.187,09	10.085,51	136.727,40
08057	13219	20400	ARRENDAMIENTO DE MATERIAL DE TRANSPORTE								
08057	13600	22103	COMBUSTIBLES Y CARBURANTES	42.000,00		42.000,00	42.000,00	28.021,52	25.251,71	2.769,81	13.978,48
08057	16500	22103	COMBUSTIBLES Y CARBURANTES	42.000,00		42.000,00	42.000,00	12.353,22	11.509,52	843,70	29.646,78
08057	17100	22103	COMBUSTIBLES Y CARBURANTES	8.160,00		8.160,00	8.160,00	1.402,70	1.345,65	57,05	6.757,30
08057	92000	12003	SUELDOS PERSONAL FUNCIONARIO GRUPO C1	18.800,24		18.800,24	18.922,08	18.922,08	18.922,08		-121,84
08057	92000	12004	SUELDOS PERSONAL FUNCIONARIO GRUPO C2	5.872,48		5.872,48					5.872,48
08057	92000	12006	TRIENIOS DEL PERSONAL FUNCIONARIO	4.612,80		4.612,80	4.655,04	4.655,04	4.655,04		-42,24
08057	92000	12009	OTRAS RETRIBUCIONES BÁSICAS PERSONAL FUNCIONARIO	11.750,21		11.750,21	9.221,16	9.221,16	9.221,16		2.529,05
08057	92000	12100	COMPLEMENTO DE DESTINO PERSONAL FUNCIONARIO	15.015,72		15.015,72	11.598,71	11.598,71	11.598,71		3.417,01
08057	92000	12101	COMPLEMENTO ESPECÍFICO PERSONAL FUNCIONARIO	29.197,44		29.197,44	22.371,88	22.371,88	22.371,88		6.825,56
08057	92000	12300	RESIDENCIA PERSONAL FUNCIONARIO	3.952,44		3.952,44	3.038,16	3.038,16	3.038,16		914,28
08057	92000	13000	RETRIBUCIONES BÁSICAS PERSONAL LABORAL FIJO	274.427,46		274.427,46	276.560,29	264.277,93	264.277,93		10.149,53
08057	92000	13002	OTRAS REMUNERACIONES PERSONAL LABORAL FIJO	281.806,44		281.806,44	283.932,55	271.667,21	271.667,21		10.139,23
08057	92000	13006	COMPLEMENTO PERSONAL TRANSITORIO PERSONAL LABORAL FIJO	19.509,84		19.509,84	15.755,67	14.986,79	14.986,79		4.523,05
08057	92000	13100	RETRIBUCIONES PERSONAL LABORAL TEMPORAL	655.073,13		655.073,13	516.642,78	474.371,01	474.371,01		180.702,12
08057	92000	13500	RETRIBUCIONES LABORAL INDEFINIDO EN PUESTO DE FUNCIONARIO	208.889,70		208.889,70	210.212,84	209.730,96	209.730,96		-841,26
08057	92000	13600	COMPLEMENTO DE GARANTÍA RETRIBUTIVA	30.346,56		30.346,56	21.207,90	20.439,71	20.439,71		9.906,85
08057	92000	20400	ARRENDAMIENTO DE MATERIAL DE TRANSPORTE	130.876,57		130.876,57	110.183,62	109.067,74	98.992,84	10.074,90	21.808,83
08057	92000	21300	REPAR/MANTEN. MAQUINARIA, INSTALACIONES TÉCNICAS Y UTILLAJE	1.000,00		1.000,00					1.000,00
08057	92000	21400	REPAR/MANTEN. ELEMENTOS DE TRANSPORTE	294.117,56		294.117,56	264.033,15	256.069,36	219.356,92	36.712,44	38.048,20
08057	92000	21600	REPAR/MANTEN. EQUIPOS PARA PROCESOS DE INFORMACIÓN	1.000,00		1.000,00					1.000,00
08057	92000	22000	MATERIAL DE OFICINA ORDINARIO NO INVENTARIABLE	1.000,00		1.000,00					1.000,00
08057	92000	22002	MATERIAL INFORMÁTICO NO INVENTARIABLE	1.000,00		1.000,00					1.000,00
			<b>Suma</b>	378.237.907,47	106.578.902,79	484.816.810,26	369.843.207,17	331.437.421,43	288.017.099,51	43.420.321,92	153.379.388,89



ESTADO DE LIQUIDACIÓN DEL PRESUPUESTO

I. LIQUIDACIÓN DEL PRESUPUESTO DE GASTOS

APLICACIÓN PRESUP.			DESCRIPCIÓN	CRÉDITOS PRESUPUESTARIOS			GASTOS COMPROMET.	OBLIGACIONES RECONOCIDAS NETAS	PAGOS	OBLIGACIONES PENDIENTES DE PAGO A 31 DE DICIEMBRE	REMANENTES DE CRÉDITO
				INICIALES	MODIFICACIONES	DEFINITIVAS					
08057	92000	22103	COMBUSTIBLES Y CARBURANTES	114.000,00		114.000,00	118.721,60	52.797,18	48.306,12	4.491,06	61.202,82
08057	92000	22104	VESTUARIO	10.000,00		10.000,00	10.000,00	9.964,95	9.964,95		35,05
08057	92000	22111	SUMINISTROS DE REPUESTOS DE MAQ., UTILLAJE Y ELEM. TRANSP.	1.000,00		1.000,00					1.000,00
08057	92000	22401	PRIMAS DE SEGUROS. VEHÍCULOS	105.150,00		105.150,00	105.150,00	94.980,87	38.787,14	56.193,73	10.169,13
08057	92000	22700	LIMPIEZA Y ASEO	174.555,00		174.555,00	92.555,00	92.554,92	84.842,01	7.712,91	82.000,08
08058	43000	12000	SUELDOS PERSONAL FUNCIONARIO GRUPO A1	36,11		36,11					36,11
08058	43000	12001	SUELDOS PERSONAL FUNCIONARIO GRUPO A2	13.528,97		13.528,97	12.701,20	11.235,64	11.235,64		2.293,33
08058	43000	12003	SUELDOS PERSONAL FUNCIONARIO GRUPO C1	781,39		781,39	704,24	704,23	704,23		77,16
08058	43000	12004	SUELDOS PERSONAL FUNCIONARIO GRUPO C2	650,33		650,33					650,33
08058	43000	12006	TRIENIOS DEL PERSONAL FUNCIONARIO	2.306,40		2.306,40	2.327,52	2.327,52	2.327,52		-21,12
08058	43000	12009	OTRAS RETRIBUCIONES BÁSICAS PERSONAL FUNCIONARIO	7.881,15		7.881,15	5.140,50	5.070,42	5.070,42		2.810,73
08058	43000	12100	COMPLEMENTO DE DESTINO PERSONAL FUNCIONARIO	10.454,21	15.529,18	25.983,39	6.482,01	5.971,73	5.971,73		20.011,66
08058	43000	12101	COMPLEMENTO ESPECÍFICO PERSONAL FUNCIONARIO	23.513,58	7.934,02	31.447,60	14.396,89	13.341,79	13.341,79		18.105,81
08058	43000	12300	RESIDENCIA PERSONAL FUNCIONARIO	2.212,68		2.212,68	1.964,36	1.774,42	1.774,42		438,26
08058	43000	22000	MATERIAL DE OFICINA ORDINARIO NO INVENTARIABLE	100,00		100,00					100,00
08058	43000	22001	PRENSA, REVISTAS, LIBROS Y OTRAS PUBLICACIONES	120,00		120,00					120,00
08058	43000	22002	MATERIAL INFORMÁTICO NO INVENTARIABLE	2.500,00		2.500,00					2.500,00
08058	43000	22602	PUBLICIDAD Y PROPAGANDA	29.430,00		29.430,00	39.075,30	25.356,88	6.232,72	19.124,16	4.073,12
08058	43000	22606	REUNIONES, CONFERENCIAS Y CURSOS	2.500,00		2.500,00	5.165,10	5.165,10	5.165,10		-2.665,10
08058	43000	22698	SOCIEDAD GENERAL DE AUTORES	700,00		700,00					700,00
08058	43000	22699	OTROS GASTOS DIVERSOS	110.000,00		110.000,00	83.777,53	83.777,53	77.106,30	6.671,23	26.222,47
08058	43000	22706	ESTUDIOS Y TRABAJOS TÉCNICOS	30.000,00		30.000,00	15.943,00	15.943,00	15.943,00		14.057,00
08058	43000	48932	OTRAS TRANSFERENCIAS REAL CLUB NÁUTICO DE GRAN CANARIA	20.000,00		20.000,00					20.000,00
08058	43000	48941	OTRAS TRANSF. FUND. CAN. DE LA FED. DE EMPRESARIOS DEL METAL	15.000,00		15.000,00	15.000,00	15.000,00		15.000,00	
08058	43000	60900	OTRAS INVERSIONES NUEVAS EN INFRAEST. Y BIENES DE USO GNRAL.	41.000,00		41.000,00					41.000,00
08058	43000	61900	OTRAS INVERS DE REPOSICIÓN EN INFRAEST. Y BIENES DE USO GRAL	11.000,00		11.000,00					11.000,00
08058	43050	22699	OTROS GASTOS DIVERSOS	137.500,00		137.500,00					137.500,00
08058	43050	22701	SEGURIDAD	2.500,00		2.500,00					2.500,00
			<b>Suma</b>	379.106.327,29	106.602.365,99	485.708.693,28	370.372.311,42	331.873.387,61	288.343.872,60	43.529.515,01	153.835.305,67






ESTADO DE LIQUIDACIÓN DEL PRESUPUESTO

I. LIQUIDACIÓN DEL PRESUPUESTO DE GASTOS

APLICACIÓN PRESUP.			DESCRIPCIÓN	CRÉDITOS PRESUPUESTARIOS			GASTOS COMPROMET.	OBLIGACIONES RECONOCIDAS NETAS	PAGOS	OBLIGACIONES PENDIENTES DE PAGO A 31 DE DICIEMBRE	REMANENTES DE CRÉDITO
				INICIALES	MODIFICACIONES	DEFINITIVAS					
08058	43050	60900	OTRAS INVERSIONES NUEVAS EN INFRAEST. Y BIENES DE USO GNRAL.	244.659,70		244.659,70					244.659,70
08058	43050	63200	REPOSICIÓN DE EDIFICIOS Y OTRAS CONSTRUCCIONES	595.340,31		595.340,31					595.340,31
08059	17000	12000	SUELDOS PERSONAL FUNCIONARIO GRUPO A1	36,11		36,11					36,11
08059	17000	12004	SUELDOS PERSONAL FUNCIONARIO GRUPO C2	7.803,96		7.803,96	7.874,16	7.874,16	7.874,16		-70,20
08059	17000	12009	OTRAS RETRIBUCIONES BÁSICAS PERSONAL FUNCIONARIO	4.819,37		4.819,37	3.669,24	3.669,20	3.669,20		1.150,17
08059	17000	12100	COMPLEMENTO DE DESTINO PERSONAL FUNCIONARIO	6.656,20		6.656,20	5.075,32	5.075,32	5.075,32		1.580,88
08059	17000	12101	COMPLEMENTO ESPECÍFICO PERSONAL FUNCIONARIO	14.504,68	16.000,00	30.504,68	8.872,97	8.872,97	8.872,97		21.631,71
08059	17000	12300	RESIDENCIA PERSONAL FUNCIONARIO	1.246,63		1.246,63	1.252,20	1.252,20	1.252,20		-5,57
08059	17000	13100	RETRIBUCIONES PERSONAL LABORAL TEMPORAL	41.214,50		41.214,50	41.587,44	41.360,16	41.360,16		-145,66
08059	17000	13500	RETRIBUCIONES LABORAL INDEFINIDO EN PUESTO DE FUNCIONARIO	152.205,50		152.205,50	154.381,68	154.381,61	154.381,61		-2.176,11
08059	17000	13600	COMPLEMENTO DE GARANTÍA RETRIBUTIVA	2.267,88		2.267,88	2.033,40	2.033,40	2.033,40		234,48
08059	17000	20300	ARRENDAMIENTO MAQUINARIA, INSTALACIONES Y UTILLAJE	24.929,05		24.929,05	12.861,35	11.465,00	11.465,00		13.464,05
08059	17000	20900	CÁNONES	20.150,00		20.150,00					20.150,00
08059	17000	21000	REPAR/MANTEN. INFRAESTRUCTURA Y BIENES NATURALES	13.910,00		13.910,00	1.557,03	1.557,03		1.557,03	12.352,97
08059	17000	21200	REPAR/MANTEN. EDIFICIOS Y OTRAS CONSTRUCCIONES	3.000,00		3.000,00	472,41	472,41		472,41	2.527,59
08059	17000	21300	REPAR/MANTEN. MAQUINARIA, INSTALACIONES TÉCNICAS Y UTILLAJE	5.000,00		5.000,00	4.274,65	4.274,65	4.274,65		725,35
08059	17000	22000	MATERIAL DE OFICINA ORDINARIO NO INVENTARIABLE	175,00		175,00					175,00
08059	17000	22001	PRENSA, REVISTAS, LIBROS Y OTRAS PUBLICACIONES	120,00		120,00	885,96	885,96	885,96		-765,96
08059	17000	22002	MATERIAL INFORMÁTICO NO INVENTARIABLE	1.000,00		1.000,00					1.000,00
08059	17000	22103	COMBUSTIBLES Y CARBURANTES	750,00		750,00					750,00
08059	17000	22105	PRODUCTOS ALIMENTICIOS				481,76	481,76	481,76		-481,76
08059	17000	22110	PRODUCTOS DE LIMPIEZA Y ASEO	1.300,00		1.300,00					1.300,00
08059	17000	22199	OTROS SUMINISTROS	1.200,00		1.200,00					1.200,00
08059	17000	22300	GASTOS DE TRANSPORTES	3.000,00		3.000,00					3.000,00
08059	17000	22403	PRIMAS DE SEGUROS. OTROS RIESGOS				3.536,50	3.536,50		3.536,50	-3.536,50
08059	17000	22500	TRIBUTOS ESTATALES				21.663,61	21.663,61	21.663,61		-21.663,61
08059	17000	22602	PUBLICIDAD Y PROPAGANDA	35.000,00		35.000,00	14.600,00				35.000,00
			<b>Suma</b>	380.286.616,18	106.618.365,99	486.904.982,17	370.657.391,10	332.142.243,55	288.607.162,60	43.535.080,95	154.762.738,62



ESTADO DE LIQUIDACIÓN DEL PRESUPUESTO

I. LIQUIDACIÓN DEL PRESUPUESTO DE GASTOS

APLICACIÓN PRESUP.			DESCRIPCIÓN	CRÉDITOS PRESUPUESTARIOS			GASTOS COMPROMET.	OBLIGACIONES RECONOCIDAS NETAS	PAGOS	OBLIGACIONES PENDIENTES DE PAGO A 31 DE DICIEMBRE	REMANENTES DE CRÉDITO
				INICIALES	MODIFICACIONES	DEFINITIVAS					
08059	17000	22603	PUBLICACIÓN EN DIARIOS OFICIALES	600,00		600,00					600,00
08059	17000	22606	REUNIONES, CONFERENCIAS Y CURSOS	11.106,51		11.106,51					11.106,51
08059	17000	22609	ACTIVIDADES CULTURALES Y DEPORTIVAS	45.239,73		45.239,73	48.825,09	48.825,09	37.123,03	11.702,06	-3.585,36
08059	17000	22699	OTROS GASTOS DIVERSOS	52.000,00		52.000,00	552,28	552,28	552,28		51.447,72
08059	17000	22700	LIMPIEZA Y ASEO	3.450.255,79		3.450.255,79	86.949,76	86.949,76		86.949,76	3.363.306,03
08059	17000	22701	SEGURIDAD	2.950,00		2.950,00					2.950,00
08059	17000	22706	ESTUDIOS Y TRABAJOS TÉCNICOS	23.440,98		23.440,98	16.392,40	16.392,40	12.262,20	4.130,20	7.048,58
08059	17000	22796	TRABAJOS REALIZ. POR OTRAS EMPRESAS Y PROF. INDEMNIZACIONES		1.609.533,56	1.609.533,56	2.354.617,78	2.354.617,78	2.165.620,63	188.997,15	-745.084,22
08059	17000	22799	OTROS TRABAJOS REALIZADOS POR OTRAS EMPRESAS Y PROFESIONALES	853.261,46		853.261,46	525.898,17				853.261,46
08059	17000	23000	DIETAS DE LOS MIEMBROS DE LOS ÓRGANOS DE GOBIERNO	500,00		500,00					500,00
08059	17000	23020	DIETAS DEL PERSONAL NO DIRECTIVO	500,00		500,00	91,65	91,65	91,65		408,35
08059	17000	23100	LOCOMOCIONES DE LOS MIEMBROS DE LOS ÓRGANOS DE GOBIERNO	600,00		600,00					600,00
08059	17000	23120	LOCOMOCIONES DEL PERSONAL NO DIRECTIVO	500,00		500,00	54,60	54,60	54,60		445,40
08059	17000	48900	OTRAS TRANSF. CTES. A FAMILIAS E INSTIT. SIN FINES DE LUCRO	15.000,00		15.000,00					15.000,00
08059	17000	48946	OTRAS TRANSFERENCIAS FUNDACIÓN PARQUE CIENTÍF. TECNOL. ULPGC	75.000,00		75.000,00	75.000,00	57.240,78		57.240,78	17.759,22
08059	17000	48947	OTRAS TRANSFERENCIAS FEDERACIÓN DE VELA LATINA CANARIA	15.000,00		15.000,00	15.000,00	15.000,00		15.000,00	
08059	17000	48952	OTRAS TRANSFERENCIAS REAL CLUB VICTORIA	15.000,00		15.000,00	15.000,00	15.000,00		15.000,00	
08059	17000	60900	OTRAS INVERSIONES NUEVAS EN INFRAEST. Y BIENES DE USO GNRAL.	68.912,00	306.000,00	374.912,00	91.664,87	91.664,87	91.664,87		283.247,13
08059	17000	61900	OTRAS REPOSICIONES DE USO GENERAL	150.000,00	3.063.541,00	3.213.541,00	68.335,13	68.335,13	68.335,13		3.145.205,87
08059	17000	62300	MAQUINARIA, INSTALACIONES TÉCNICAS Y UTILLAJE				90.981,03	90.981,03	90.981,03		-90.981,03
08059	17050	60900	OTRAS INVERSIONES NUEVAS EN INFRAEST. Y BIENES DE USO GNRAL.	600.000,00		600.000,00					600.000,00
08059	17050	61900	OTRAS REPOSICIONES DE USO GENERAL	123.707,00		123.707,00					123.707,00
08059	93400	35200	INTERESES DE DEMORA	13.000,00		13.000,00	11.519,88	11.519,88	11.139,02	380,86	1.480,12
<b>Suma</b>				385.803.189,65	111.597.440,55	497.400.630,20	374.058.273,74	334.999.468,80	291.084.987,04	43.914.481,76	162.401.161,40



(2021)

Pág.

1

## ESTADO DE LIQUIDACIÓN DEL PRESUPUESTO DE GASTOS: RESUMEN POR CLASIFICACIÓN PROGRAMA

Área de Gasto : 1 SERVICIOS PÚBLICOS BÁSICOS

POLÍTICA	GRUPO PROG. SUBPROGRAMA	CRÉDITOS PRESUPUESTARIOS			GASTOS COMPROMET.	OBLIGACIONES RECONOCIDAS NETAS	PAGOS	OBLIGACIONES PENDIENTES DE PAGO A 31 DE DICIEMBRE	REMANENTES DE CRÉDITO
		INICIALES	MODIFICACIONES	DEFINITIVAS					
13	SEGURIDAD Y MOVILIDAD CIUDADANA								
	130 ADMINISTRACIÓN GENERAL DE LA SEGURIDAD Y PROTECCIÓN CIVIL								
	13000 ADMINISTRACIÓN GENERAL DE LA SEGURIDAD Y PROTECCIÓN CIVIL	138.843,87		138.843,87	43.820,59	42.920,66	39.285,81	3.634,85	95.923,21
	Total Gr. Progra. .	138.843,87		138.843,87	43.820,59	42.920,66	39.285,81	3.634,85	95.923,21
	132 SEGURIDAD Y ORDEN PÚBLICO								
	13200 SEGURIDAD Y ORDEN PÚBLICO	24.615.444,83	-19.090,82	24.596.354,01	22.234.749,35	21.799.751,42	21.557.721,04	242.030,38	2.796.602,59
	13219 SEGURIDAD Y ORDEN PÚBLICO. COVID-19				96.061,17	2.989,77	2.989,77		-2.989,77
	Total Gr. Progra. .	24.615.444,83	-19.090,82	24.596.354,01	22.330.810,52	21.802.741,19	21.560.710,81	242.030,38	2.793.612,82
	133 ORDENACIÓN DEL TRÁFICO Y DEL ESTACIONAMIENTO								
	13300 ORDENACIÓN DEL TRÁFICO Y DEL ESTACIONAMIENTO	5.340.423,79	2.653.875,66	7.994.299,45	3.402.600,05	2.465.458,87	2.300.765,33	164.693,54	5.528.840,58
	13319 ORDENACIÓN DEL TRÁFICO Y DEL ESTACIONAMIENTO. COVID-19				28.037,21	28.037,21	28.037,21		-28.037,21
	Total Gr. Progra. .	5.340.423,79	2.653.875,66	7.994.299,45	3.430.637,26	2.493.496,08	2.328.802,54	164.693,54	5.500.803,37
	135 PROTECCIÓN CIVIL								
	13500 PROTECCION CIVIL	183.050,00		183.050,00	5.478,40	1.369,60		1.369,60	181.680,40
	Total Gr. Progra. .	183.050,00		183.050,00	5.478,40	1.369,60		1.369,60	181.680,40
	136 SERVICIO DE PREVENCIÓN Y EXTINCIÓN DE INCENDIOS								
	13600 SERVICIO DE PREVENCIÓN Y EXTINCIÓN DE INCENDIOS	8.494.392,32	1.330.316,12	9.824.708,44	6.541.466,44	6.368.727,12	6.131.845,68	236.881,44	3.455.981,32
	13619 SERVICIO DE PREVENCIÓN Y EXTINCIÓN DE INCENDIOS. COVID-19		0,13	0,13	16.110,63	15.421,25	15.421,25		-15.421,12
	Total Gr. Progra. .	8.494.392,32	1.330.316,25	9.824.708,57	6.557.577,07	6.384.148,37	6.147.266,93	236.881,44	3.440.560,20
	Total Política	38.772.154,81	3.965.101,09	42.737.255,90	32.368.323,84	30.724.675,90	30.076.066,09	648.609,81	12.012.580,00
15	VIVIENDA Y URBANISMO								
	151 URBANISMO: PLANEAM, GESTIÓN, EJECUCIÓN LICENCIAS Y DISC. URB								



(2021)

Pág.

2

## ESTADO DE LIQUIDACIÓN DEL PRESUPUESTO DE GASTOS: RESUMEN POR CLASIFICACIÓN PROGRAMA

Área de Gasto : 1 SERVICIOS PÚBLICOS BÁSICOS

POLÍTICA	GRUPO PROG. SUBPROGRAMA	CRÉDITOS PRESUPUESTARIOS			GASTOS COMPROMET.	OBLIGACIONES RECONOCIDAS NETAS	PAGOS	OBLIGACIONES PENDIENTES DE PAGO A 31 DE DICIEMBRE	REMANENTES DE CRÉDITO
		INICIALES	MODIFICACIONES	DEFINITIVAS					
	15101 URBANISMO: PLANEAMIENTO, GESTIÓN Y EJECUCIÓN	7.913.640,63	22.999.745,50	30.913.386,13	27.588.249,87	25.308.339,89	11.457.860,16	13.850.479,73	5.605.046,24
	15102 URBANISMO: GESTIÓN DE LICENCIAS Y PROTECCIÓN DEL PAISAJE	3.310.949,48	948.393,37	4.259.342,85	3.926.530,14	3.685.967,91	2.792.990,21	892.977,70	573.374,94
	15103 PLAN DE COOPERACIÓN	722.273,34	27.290,10	749.563,44	304.710,17	242.986,56	84.604,15	158.382,41	506.576,88
	15150 URBANISMO: EDUSI	5.894.827,72		5.894.827,72	1.473.583,58	401.611,13	227.055,26	174.555,87	5.493.216,59
	Total Gr. Progra. .	17.841.691,17	23.975.428,97	41.817.120,14	33.293.073,76	29.638.905,49	14.562.509,78	15.076.395,71	12.178.214,65
	152 VIVIENDA								
	15210 PROMOCIÓN Y GESTIÓN DE VIVIENDA DE PROTECCIÓN PÚBLICA	17.462.492,90	9.271.851,52	26.734.344,42	11.972.782,06	8.500.488,73	7.850.648,40	649.840,33	18.233.855,69
	15220 CONSERVACIÓN Y REHABILITACIÓN DE LA EDIFICACIÓN	162.400,00	23.789,17	186.189,17	82.423,58	71.417,68	58.400,20	13.017,48	114.771,49
	Total Gr. Progra. .	17.624.892,90	9.295.640,69	26.920.533,59	12.055.205,64	8.571.906,41	7.909.048,60	662.857,81	18.348.627,18
	153 VIAS PÚBLICAS								
	15320 PAVIMENTACIÓN DE VÍAS PÚBLICAS	9.495.817,45	6.931.954,27	16.427.771,72	3.109.513,88	1.500.825,50	1.448.170,25	52.655,25	14.926.946,22
	Total Gr. Progra. .	9.495.817,45	6.931.954,27	16.427.771,72	3.109.513,88	1.500.825,50	1.448.170,25	52.655,25	14.926.946,22
	Total Política	44.962.401,52	40.203.023,93	85.165.425,45	48.457.793,28	39.711.637,40	23.919.728,63	15.791.908,77	45.453.788,05
16	BIENESTAR COMUNITARIO								
	160 ALCANTARILLADO								
	16000 ALCANTARILLADO	7.344.718,04	8.774.893,40	16.119.611,44	6.090.196,74	4.696.496,74	3.838.364,44	858.132,30	11.423.114,70
	Total Gr. Progra. .	7.344.718,04	8.774.893,40	16.119.611,44	6.090.196,74	4.696.496,74	3.838.364,44	858.132,30	11.423.114,70
	161 ABASTECIMIENTO DOMICILIARIO DE AGUA POTABLE								
	16100 ABASTECIMIENTO DOMICILIARIO DE AGUA POTABLE	677.759,18	4.113,41	681.872,59	698.443,80	630.462,48	629.318,52	1.143,96	51.410,11
	Total Gr. Progra. .	677.759,18	4.113,41	681.872,59	698.443,80	630.462,48	629.318,52	1.143,96	51.410,11
	162 RECOGIDA, GESTIÓN Y TRATAMIENTO DE RESIDUOS								
	16210 RECOGIDA DE RESIDUOS	19.256.961,23	-20.000,00	19.236.961,23	12.974.392,02	12.074.944,22	11.247.628,50	827.315,72	7.162.017,04
	16219 RECOGIDA DE RESIDUOS. COVID-19				1.888.322,87				



(2021)

Pág.

3

## ESTADO DE LIQUIDACIÓN DEL PRESUPUESTO DE GASTOS: RESUMEN POR CLASIFICACIÓN PROGRAMA

Área de Gasto : 1 SERVICIOS PÚBLICOS BÁSICOS

POLÍTICA	GRUPO PROG. SUBPROGRAMA	CRÉDITOS PRESUPUESTARIOS			GASTOS COMPROMET.	OBLIGACIONES RECONOCIDAS NETAS	PAGOS	OBLIGACIONES PENDIENTES DE PAGO A 31 DE DICIEMBRE	REMANENTES DE CRÉDITO
		INICIALES	MODIFICACIONES	DEFINITIVAS					
	16220 GESTIÓN DE RESIDUOS SÓLIDOS URBANOS	347.549,96		347.549,96					347.549,96
	16230 TRATAMIENTO DE RESIDUOS	8.368.687,10		8.368.687,10	7.800.000,00	6.700.860,26	6.121.606,80	579.253,46	1.667.826,84
	Total Gr. Progra. .	27.973.198,29	-20.000,00	27.953.198,29	22.662.714,89	18.775.804,48	17.369.235,30	1.406.569,18	9.177.393,81
	163 LIMPIEZA VIARIA								
	16300 LIMPIEZA VIARIA	25.759.587,77	3.811.333,34	29.570.921,11	21.366.257,81	20.416.428,44	16.362.916,21	4.053.512,23	9.154.492,67
	16301 SERVICIOS ESPECIALES	961.646,53		961.646,53	765.967,99	714.334,63	714.334,63		247.311,90
	16319 LIMPIEZA VIARIA. COVID-19				5.992,00				
	Total Gr. Progra. .	26.721.234,30	3.811.333,34	30.532.567,64	22.138.217,80	21.130.763,07	17.077.250,84	4.053.512,23	9.401.804,57
	164 CEMENTERIOS Y SERVICIOS FUNERARIOS								
	16400 CEMENTERIOS Y SERVICIOS FUNERARIOS	1.701.091,14	1.362.189,25	3.063.280,39	1.428.202,84	1.415.873,65	1.414.159,73	1.713,92	1.647.406,74
	16419 CEMENTERIOS Y SERVICIOS FUNERARIOS. COVID-19								
	Total Gr. Progra. .	1.701.091,14	1.362.189,25	3.063.280,39	1.428.202,84	1.415.873,65	1.414.159,73	1.713,92	1.647.406,74
	165 ALUMBRADO PÚBLICO								
	16500 ALUMBRADO PÚBLICO	8.706.094,08	1.604.015,93	10.310.110,01	8.245.970,35	5.150.519,90	3.920.315,16	1.230.204,74	5.159.590,11
	Total Gr. Progra. .	8.706.094,08	1.604.015,93	10.310.110,01	8.245.970,35	5.150.519,90	3.920.315,16	1.230.204,74	5.159.590,11
	Total Política	73.124.095,03	15.536.545,33	88.660.640,36	61.263.746,42	51.799.920,32	44.248.643,99	7.551.276,33	36.860.720,04
17	MEDIO AMBIENTE								
	170 ADMINISTRACIÓN GENERAL DEL MEDIO AMBIENTE								
	17000 ADMINISTRACIÓN GENERAL DEL MEDIO AMBIENTE	5.120.155,35	4.995.074,56	10.115.229,91	3.674.442,44	3.114.561,31	2.729.975,42	384.585,89	7.000.668,60
	17050 ADMINISTRACIÓN GENERAL DEL MEDIO AMBIENTE:EDUSI	723.707,00		723.707,00					723.707,00
	Total Gr. Progra. .	5.843.862,35	4.995.074,56	10.838.936,91	3.674.442,44	3.114.561,31	2.729.975,42	384.585,89	7.724.375,60
	171 PARQUES Y JARDINES								
	17100 PARQUES Y JARDINES	17.044.325,69	1.259.854,41	18.304.180,10	16.594.126,62	15.913.754,97	12.280.273,61	3.633.481,36	2.390.425,13
	Total Gr. Progra. .	17.044.325,69	1.259.854,41	18.304.180,10	16.594.126,62	15.913.754,97	12.280.273,61	3.633.481,36	2.390.425,13



(2021)

Pág.

4

## ESTADO DE LIQUIDACIÓN DEL PRESUPUESTO DE GASTOS: RESUMEN POR CLASIFICACIÓN PROGRAMA

Área de Gasto : 1 SERVICIOS PÚBLICOS BÁSICOS

POLÍTICA	GRUPO PROG. SUBPROGRAMA	CRÉDITOS PRESUPUESTARIOS			GASTOS COMPROMET.	OBLIGACIONES RECONOCIDAS NETAS	PAGOS	OBLIGACIONES PENDIENTES DE PAGO A 31 DE DICIEMBRE	REMANENTES DE CRÉDITO
		INICIALES	MODIFICACIONES	DEFINITIVAS					
	172 PROTECCIÓN Y MEJORA DEL MEDIO AMBIENTE								
	17200 PROTECCIÓN Y MEJORA DEL MEDIO AMBIENTE	1.785.281,69	660.506,47	2.445.788,16	912.834,51	507.368,54	307.722,14	199.646,40	1.938.419,62
	17210 PROTECCIÓN CONTRA CONTAM ACÚST, LUMÍNICA Y ATMOSF ZONAS URB	55.000,00	2.800,00	57.800,00	22.213,20	22.213,20	22.213,20		35.586,80
	17250 PROTECCIÓN Y MEJORA DEL MEDIO AMBIENTE: EDUSI	245.000,00	12.895,64	257.895,64					257.895,64
	Total Gr. Progra. .	2.085.281,69	676.202,11	2.761.483,80	935.047,71	529.581,74	329.935,34	199.646,40	2.231.902,06
	Total Política	24.973.469,73	6.931.131,08	31.904.600,81	21.203.616,77	19.557.898,02	15.340.184,37	4.217.713,65	12.346.702,79
	Total Área de Gasto	181.832.121,09	66.635.801,43	248.467.922,52	163.293.480,31	141.794.131,64	113.584.623,08	28.209.508,56	106.673.790,88





ESTADO DE LIQUIDACIÓN DEL PRESUPUESTO DE GASTOS: RESUMEN POR CLASIFICACIÓN PROGRAMA

Área de Gasto : 2 ACTUACIONES DE PROTECCIÓN Y PROMOCIÓN SOCIAL

POLÍTICA	GRUPO PROG. SUBPROGRAMA	CRÉDITOS PRESUPUESTARIOS			GASTOS COMPROMET.	OBLIGACIONES RECONOCIDAS NETAS	PAGOS	OBLIGACIONES PENDIENTES DE PAGO A 31 DE DICIEMBRE	REMANENTES DE CRÉDITO
		INICIALES	MODIFICACIONES	DEFINITIVAS					
21	PENSIONES								
	211 PENSIONES								
	21100 PENSIONES	76.247,51		76.247,51	70.014,12	70.014,12	70.014,12		6.233,39
	Total Gr. Progra. .	76.247,51		76.247,51	70.014,12	70.014,12	70.014,12		6.233,39
	Total Política	76.247,51		76.247,51	70.014,12	70.014,12	70.014,12		6.233,39
23	SERVICIOS SOCIALES Y PROMOCIÓN SOCIAL								
	231 ASISTENCIA SOCIAL PRIMARIA								
	23100 ASISTENCIA SOCIAL PRIMARIA	59.604.421,79	11.137.727,83	70.742.149,62	63.988.041,09	63.147.012,29	57.044.289,67	6.102.722,62	7.595.137,33
	23119 ASISTENCIA SOCIAL PRIMARIA. COVID-19				1.007.168,13	998.046,12	605.413,30	392.632,82	-998.046,12
	Total Gr. Progra. .	59.604.421,79	11.137.727,83	70.742.149,62	64.995.209,22	64.145.058,41	57.649.702,97	6.495.355,44	6.597.091,21
	Total Política	59.604.421,79	11.137.727,83	70.742.149,62	64.995.209,22	64.145.058,41	57.649.702,97	6.495.355,44	6.597.091,21
24	FOMENTO DEL EMPLEO								
	241 FOMENTO DEL EMPLEO								
	24100 FOMENTO DEL EMPLEO	3.845.147,03	2.206.010,04	6.051.157,07	5.968.694,16	3.715.831,19	3.715.831,19		2.335.325,88
	Total Gr. Progra. .	3.845.147,03	2.206.010,04	6.051.157,07	5.968.694,16	3.715.831,19	3.715.831,19		2.335.325,88
	Total Política	3.845.147,03	2.206.010,04	6.051.157,07	5.968.694,16	3.715.831,19	3.715.831,19		2.335.325,88
	Total Área de Gasto	63.525.816,33	13.343.737,87	76.869.554,20	71.033.917,50	67.930.903,72	61.435.548,28	6.495.355,44	8.938.650,48



(2021)

Pág.

6

## ESTADO DE LIQUIDACIÓN DEL PRESUPUESTO DE GASTOS: RESUMEN POR CLASIFICACIÓN PROGRAMA

Área de Gasto : 3 PRODUCCIÓN DE BIENES PÚBLICOS DE CARÁCTER PREFERENTE

POLÍTICA	GRUPO PROG. SUBPROGRAMA	CRÉDITOS PRESUPUESTARIOS			GASTOS COMPROMET.	OBLIGACIONES RECONOCIDAS NETAS	PAGOS	OBLIGACIONES PENDIENTES DE PAGO A 31 DE DICIEMBRE	REMANENTES DE CRÉDITO
		INICIALES	MODIFICACIONES	DEFINITIVAS					
31	SANIDAD								
	311 PROTECCIÓN DE LA SALUBRIDAD PÚBLICA								
	31100 PROTECCIÓN DE LA SALUBRIDAD PÚBLICA	1.125.913,47	77.975,32	1.203.888,79	1.013.169,42	891.250,02	781.697,21	109.552,81	312.638,77
	Total Gr. Progra. .	1.125.913,47	77.975,32	1.203.888,79	1.013.169,42	891.250,02	781.697,21	109.552,81	312.638,77
	Total Política	1.125.913,47	77.975,32	1.203.888,79	1.013.169,42	891.250,02	781.697,21	109.552,81	312.638,77
32	EDUCACIÓN								
	320 ADMINISTRACIÓN GENERAL DE EDUCACIÓN								
	32000 ADMINISTRACIÓN GENERAL DE EDUCACIÓN	2.290.510,91	6.204,86	2.296.715,77	2.098.550,20	2.035.211,23	2.035.211,23		261.504,54
	32019 ADMINISTRACIÓN GENERAL DE EDUCACIÓN. COVID-19				12.546,55	12.546,55	12.546,55		-12.546,55
	Total Gr. Progra. .	2.290.510,91	6.204,86	2.296.715,77	2.111.096,75	2.047.757,78	2.047.757,78		248.957,99
	323 FUNCIONAM CENTR DOCENT ENSEÑANZA PREESC, PRIMARIA Y EDUC ESP								
	32300 FUNCIONAM CENTR DOCENT ENSEÑANZA PREESC, PRIMARIA Y EDUC ESP	14.968.713,11	346.251,72	15.314.964,83	14.510.799,71	13.958.880,98	12.703.358,01	1.255.522,97	1.356.083,85
	Total Gr. Progra. .	14.968.713,11	346.251,72	15.314.964,83	14.510.799,71	13.958.880,98	12.703.358,01	1.255.522,97	1.356.083,85
	326 SERVICIOS COMPLEMENTARIOS DE EDUCACIÓN								
	32600 SERVICIOS COMPLEMENTARIOS DE EDUCACIÓN	878.180,44		878.180,44	853.408,56	852.821,33	239.653,69	613.167,64	25.359,11
	32619 SERVICIOS COMPLEMENTARIOS DE EDUCACIÓN. COVID-19				241,66	241,66	241,66		-241,66
	Total Gr. Progra. .	878.180,44		878.180,44	853.650,22	853.062,99	239.895,35	613.167,64	25.117,45
	Total Política	18.137.404,46	352.456,58	18.489.861,04	17.475.546,68	16.859.701,75	14.991.011,14	1.868.690,61	1.630.159,29
33	CULTURA								
	333 EQUIPAMIENTOS CULTURALES Y MUSEOS								
	33300 EQUIPAMIENTOS CULTURALES Y MUSEOS	972.360,00		972.360,00	306.750,00	280.722,81	50.000,00	230.722,81	691.637,19
	Total Gr. Progra. .	972.360,00		972.360,00	306.750,00	280.722,81	50.000,00	230.722,81	691.637,19
	334 PROMOCIÓN CULTURAL.								



(2021)

Pág.

7

ESTADO DE LIQUIDACIÓN DEL PRESUPUESTO DE GASTOS: RESUMEN POR CLASIFICACIÓN PROGRAMA

Área de Gasto : 3 PRODUCCIÓN DE BIENES PÚBLICOS DE CARÁCTER PREFERENTE

POLÍTICA	GRUPO PROG. SUBPROGRAMA	CRÉDITOS PRESUPUESTARIOS			GASTOS COMPROMET.	OBLIGACIONES RECONOCIDAS NETAS	PAGOS	OBLIGACIONES PENDIENTES DE PAGO A 31 DE DICIEMBRE	REMANENTES DE CRÉDITO
		INICIALES	MODIFICACIONES	DEFINITIVAS					
	33400 PROMOCIÓN CULTURAL	14.965.800,20	2.782.459,00	17.748.259,20	17.274.688,25	16.872.829,20	14.208.136,09	2.664.693,11	875.430,00
	33419 PROMOCIÓN CULTURAL. COVID-19				299,60	299,60	299,60		-299,60
	Total Gr. Progra. .	14.965.800,20	2.782.459,00	17.748.259,20	17.274.987,85	16.873.128,80	14.208.435,69	2.664.693,11	875.130,40
	338 FIESTAS POPULARES Y FESTEJOS								
	33800 FIESTAS POPULARES Y FESTEJOS	2.003.300,00		2.003.300,00	2.000.000,00	2.000.000,00	2.000.000,00		3.300,00
	Total Gr. Progra. .	2.003.300,00		2.003.300,00	2.000.000,00	2.000.000,00	2.000.000,00		3.300,00
	Total Política	17.941.460,20	2.782.459,00	20.723.919,20	19.581.737,85	19.153.851,61	16.258.435,69	2.895.415,92	1.570.067,59
34	DEPORTE								
	340 ADMINISTRACIÓN GENERAL DE DEPORTES								
	34000 ADMINISTRACIÓN GENERAL DE DEPORTES	11.687.869,23		11.687.869,23	11.566.093,34	9.475.694,58	9.475.694,58		2.212.174,65
	Total Gr. Progra. .	11.687.869,23		11.687.869,23	11.566.093,34	9.475.694,58	9.475.694,58		2.212.174,65
	Total Política	11.687.869,23		11.687.869,23	11.566.093,34	9.475.694,58	9.475.694,58		2.212.174,65
	Total Área de Gasto	48.892.647,36	3.212.890,90	52.105.538,26	49.636.547,29	46.380.497,96	41.506.838,62	4.873.659,34	5.725.040,30



(2021)

Pág.

8

## ESTADO DE LIQUIDACIÓN DEL PRESUPUESTO DE GASTOS: RESUMEN POR CLASIFICACIÓN PROGRAMA

Área de Gasto : 4 ACTUACIONES DE CARÁCTER ECONÓMICO

POLÍTICA	GRUPO PROG. SUBPROGRAMA	CRÉDITOS PRESUPUESTARIOS			GASTOS COMPROMET.	OBLIGACIONES RECONOCIDAS NETAS	PAGOS	OBLIGACIONES PENDIENTES DE PAGO A 31 DE DICIEMBRE	REMANENTES DE CRÉDITO
		INICIALES	MODIFICACIONES	DEFINITIVAS					
43	COMERCIO, TURISMO Y PEQUEÑAS Y MEDIANAS EMPRESAS								
	430 ADMÓN. GENERAL DE COMERCIO, TURISMO Y PYMES								
	43000 ADMÓN. GENERAL DE COMERCIO, TURISMO Y PYMES	323.714,82	23.463,20	347.178,02	202.677,65	185.668,26	144.872,87	40.795,39	161.509,76
	43050 ADMÓN. GENERAL DE COMERCIO, TURISMO Y PYMES: EDUSI	980.000,01		980.000,01					980.000,01
	Total Gr. Progra. .	1.303.714,83	23.463,20	1.327.178,03	202.677,65	185.668,26	144.872,87	40.795,39	1.141.509,77
	431 COMERCIO								
	43119 COMERCIO. COVID-19				26.421,51	15.481,83		15.481,83	-15.481,83
	43120 MERCADOS, ABASTOS Y LONJAS	11.000,00	15.372,75	26.372,75	25.876,22	25.876,22	25.876,22		496,53
	43130 COMERCIO AMBULANTE	142.416,71	55.111,45	197.528,16	69.183,47	59.530,57	24.731,83	34.798,74	137.997,59
	Total Gr. Progra. .	153.416,71	70.484,20	223.900,91	121.481,20	100.888,62	50.608,05	50.280,57	123.012,29
	432 INFORMACIÓN Y PROMOCIÓN TURÍSTICA								
	43200 INFORMACIÓN Y PROMOCIÓN TURÍSTICA	1.839.719,04	11.942,42	1.851.661,46	1.840.205,67	1.840.205,58	1.840.205,58		11.455,88
	Total Gr. Progra. .	1.839.719,04	11.942,42	1.851.661,46	1.840.205,67	1.840.205,58	1.840.205,58		11.455,88
	433 DESARROLLO EMPRESARIAL								
	43300 DESARROLLO EMPRESARIAL	696.339,95	1.429.081,24	2.125.421,19	1.903.396,77	1.759.115,81	1.704.115,83	54.999,98	366.305,38
	43319 DESARROLLO EMPRESARIAL. COVID-19		20.000,00	20.000,00	17.266,50	2.407,50		2.407,50	17.592,50
	Total Gr. Progra. .	696.339,95	1.449.081,24	2.145.421,19	1.920.663,27	1.761.523,31	1.704.115,83	57.407,48	383.897,88
	439 OTRAS ACTUACIONES SECTORIALES								
	43900 OTRAS ACTUACIONES SECTORIALES	150.000,00		150.000,00	150.000,00	150.000,00		150.000,00	
	Total Gr. Progra. .	150.000,00		150.000,00	150.000,00	150.000,00		150.000,00	
	Total Política	4.143.190,53	1.554.971,06	5.698.161,59	4.235.027,79	4.038.285,77	3.739.802,33	298.483,44	1.659.875,82
44	TRANSPORTE PÚBLICO								
	441 TRANSPORTE DE VIAJEROS								
	44110 TRANSPORTE COLECTIVO URBANO DE VIAJEROS	16.206.245,42		16.206.245,42	15.928.688,76	14.040.096,42	14.040.096,42		2.166.149,00



(2021)

Pág.

9

## ESTADO DE LIQUIDACIÓN DEL PRESUPUESTO DE GASTOS: RESUMEN POR CLASIFICACIÓN PROGRAMA

Área de Gasto : 4 ACTUACIONES DE CARÁCTER ECONÓMICO

POLÍTICA	GRUPO PROG. SUBPROGRAMA	CRÉDITOS PRESUPUESTARIOS			GASTOS COMPROMET.	OBLIGACIONES RECONOCIDAS NETAS	PAGOS	OBLIGACIONES PENDIENTES DE PAGO A 31 DE DICIEMBRE	REMANENTES DE CRÉDITO
		INICIALES	MODIFICACIONES	DEFINITIVAS					
	Total Gr. Progra. .	16.206.245,42		16.206.245,42	15.928.688,76	14.040.096,42	14.040.096,42		2.166.149,00
	442 INFRAESTRUCTURAS DEL TRANSPORTE								
	44200 INFRAESTRUCTURAS DEL TRANSPORTE		294.179,63	294.179,63	294.179,63	248.032,52	248.032,52		46.147,11
	44201 OTRAS INFRAESTRUCTURAS DEL TRANSPORTE: METROGUAGUA	6.043.587,26	13.427.838,67	19.471.425,93	12.555.827,09	6.171.366,96	5.374.408,83	796.958,13	13.300.058,97
	Total Gr. Progra. .	6.043.587,26	13.722.018,30	19.765.605,56	12.850.006,72	6.419.399,48	5.622.441,35	796.958,13	13.346.206,08
	Total Política	22.249.832,68	13.722.018,30	35.971.850,98	28.778.695,48	20.459.495,90	19.662.537,77	796.958,13	15.512.355,08
49	OTRAS ACTUACIONES DE CARÁCTER ECONÓMICO								
	491 SOCIEDAD DE LA INFORMACIÓN								
	49100 SOCIEDAD DE LA INFORMACIÓN	3.741.735,85	34.052,48	3.775.788,33	3.382.514,30	3.325.015,26	2.909.711,78	415.303,48	450.773,07
	49150 SOCIEDAD DE LA INFORMACIÓN: EDUSI	211.800,90		211.800,90					211.800,90
	Total Gr. Progra. .	3.953.536,75	34.052,48	3.987.589,23	3.382.514,30	3.325.015,26	2.909.711,78	415.303,48	662.573,97
	493 PROTECCIÓN DE CONSUMIDORES Y USUARIOS								
	49300 PROTECCIÓN DE CONSUMIDORES Y USUARIOS	259.311,36	4.015,32	263.326,68	243.121,08	226.173,64	225.475,13	698,51	37.153,04
	Total Gr. Progra. .	259.311,36	4.015,32	263.326,68	243.121,08	226.173,64	225.475,13	698,51	37.153,04
	Total Política	4.212.848,11	38.067,80	4.250.915,91	3.625.635,38	3.551.188,90	3.135.186,91	416.001,99	699.727,01
	Total Área de Gasto	30.605.871,32	15.315.057,16	45.920.928,48	36.639.358,65	28.048.970,57	26.537.527,01	1.511.443,56	17.871.957,91



(2021)

Pág.

10

## ESTADO DE LIQUIDACIÓN DEL PRESUPUESTO DE GASTOS: RESUMEN POR CLASIFICACIÓN PROGRAMA

Área de Gasto : 9 ACTUACIONES DE CARÁCTER GENERAL

POLÍTICA	GRUPO PROG. SUBPROGRAMA	CRÉDITOS PRESUPUESTARIOS			GASTOS COMPROMET.	OBLIGACIONES RECONOCIDAS NETAS	PAGOS	OBLIGACIONES PENDIENTES DE PAGO A 31 DE DICIEMBRE	REMANENTES DE CRÉDITO
		INICIALES	MODIFICACIONES	DEFINITIVAS					
91	ÓRGANOS DE GOBIERNO								
	912 ÓRGANOS DE GOBIERNO								
	91200 ÓRGANOS DE GOBIERNO	4.852.081,64	170.498,38	5.022.580,02	4.612.641,90	4.551.940,62	4.524.413,13	27.527,49	470.639,40
	Total Gr. Progra. .	4.852.081,64	170.498,38	5.022.580,02	4.612.641,90	4.551.940,62	4.524.413,13	27.527,49	470.639,40
	Total Política	4.852.081,64	170.498,38	5.022.580,02	4.612.641,90	4.551.940,62	4.524.413,13	27.527,49	470.639,40
92	SERVICIOS DE CARÁCTER GENERAL								
	920 ADMINISTRACIÓN GENERAL								
	92000 ADMINISTRACIÓN GENERAL	16.367.137,00	810.388,71	17.177.525,71	12.340.679,04	11.611.390,42	10.862.876,94	748.513,48	5.566.135,29
	92010 OTROS SERVICIOS DE ADMINISTRACIÓN GENERAL	3.226.037,08	101.611,23	3.327.648,31	2.492.275,02	2.492.273,01	2.492.273,01		835.375,30
	92019 ADMINISTRACIÓN GENERAL. COVID-19		88.500,00	88.500,00	89.775,11	5.977,21	5.977,21		82.522,79
	Total Gr. Progra. .	19.593.174,08	1.000.499,94	20.593.674,02	14.922.729,17	14.109.640,64	13.361.127,16	748.513,48	6.484.033,38
	923 INFORMACIÓN BÁSICA Y ESTADÍSTICA								
	92310 GESTIÓN DEL PADRÓN MUNICIPAL DE HABITANTES	536.316,50		536.316,50	458.517,32	447.411,56	436.211,87	11.199,69	88.904,94
	Total Gr. Progra. .	536.316,50		536.316,50	458.517,32	447.411,56	436.211,87	11.199,69	88.904,94
	924 PARTICIPACIÓN CIUDADANA								
	92400 PARTICIPACIÓN CIUDADANA	4.764.116,84	-101.488,57	4.662.628,27	3.902.681,33	3.583.285,45	3.283.203,67	300.081,78	1.079.342,82
	92419 PARTICIPACIÓN CIUDADANA. COVID-19				16.554,77	16.554,77	16.554,77		-16.554,77
	Total Gr. Progra. .	4.764.116,84	-101.488,57	4.662.628,27	3.919.236,10	3.599.840,22	3.299.758,44	300.081,78	1.062.788,05
	925 ATENCIÓN A LOS CIUDADANOS								
	92500 ATENCIÓN A LOS CIUDADANOS	2.214.938,91	90.310,93	2.305.249,84	1.984.372,19	1.880.480,22	1.873.023,09	7.457,13	424.769,62
	Total Gr. Progra. .	2.214.938,91	90.310,93	2.305.249,84	1.984.372,19	1.880.480,22	1.873.023,09	7.457,13	424.769,62
	929 IMPREVISTOS, SITUAC. TRANSIT. Y CONTINGENCIAS DE EJECUCIÓN								
	92900 IMPREVISTOS, SITUAC. TRANSIT. Y CONTINGENCIAS DE EJECUCIÓN	600.000,00		600.000,00					600.000,00
	Total Gr. Progra. .	600.000,00		600.000,00					600.000,00





(2021)

Pág.

11

## ESTADO DE LIQUIDACIÓN DEL PRESUPUESTO DE GASTOS: RESUMEN POR CLASIFICACIÓN PROGRAMA

Área de Gasto : 9 ACTUACIONES DE CARÁCTER GENERAL

POLÍTICA	GRUPO PROG. SUBPROGRAMA	CRÉDITOS PRESUPUESTARIOS			GASTOS COMPROMET.	OBLIGACIONES RECONOCIDAS NETAS	PAGOS	OBLIGACIONES PENDIENTES DE PAGO A 31 DE DICIEMBRE	REMANENTES DE CRÉDITO
		INICIALES	MODIFICACIONES	DEFINITIVAS					
	Total Política	27.708.546,33	989.322,30	28.697.868,63	21.284.854,78	20.037.372,64	18.970.120,56	1.067.252,08	8.660.495,99
93	ADMINISTRACIÓN FINANCIERA Y TRIBUTARIA								
	931 POLÍTICA ECONÓMICA Y FISCAL								
	93100 POLÍTICA ECONÓMICA Y FISCAL	4.708.787,79	-35.796,74	4.672.991,05	2.758.251,08	2.705.698,14	2.704.333,12	1.365,02	1.967.292,91
	Total Gr. Progra. .	4.708.787,79	-35.796,74	4.672.991,05	2.758.251,08	2.705.698,14	2.704.333,12	1.365,02	1.967.292,91
	932 GESTIÓN DEL SISTEMA TRIBUTARIO								
	93200 GESTIÓN DEL SISTEMA TRIBUTARIO	8.087.661,62	2.016.884,44	10.104.546,06	5.178.253,86	4.570.021,33	4.487.959,10	82.062,23	5.534.524,73
	93219 GESTIÓN DEL SISTEMA TRIBUTARIO. COVID-19				14.999,69	14.999,69	14.999,69		-14.999,69
	Total Gr. Progra. .	8.087.661,62	2.016.884,44	10.104.546,06	5.193.253,55	4.585.021,02	4.502.958,79	82.062,23	5.519.525,04
	933 GESTIÓN DEL PATRIMONIO								
	93300 GESTIÓN DEL PATRIMONIO	10.177.782,37	1.560.187,57	11.737.969,94	9.280.012,88	8.638.977,70	7.634.672,71	1.004.304,99	3.098.992,24
	93319 GESTIÓN DEL PATRIMONIO. COVID-19				1.661,42	1.661,41	1.661,41		-1.661,41
	Total Gr. Progra. .	10.177.782,37	1.560.187,57	11.737.969,94	9.281.674,30	8.640.639,11	7.636.334,12	1.004.304,99	3.097.330,83
	934 GESTIÓN DE LA DEUDA Y DE LA TESORERÍA								
	93400 GESTIÓN DE LA DEUDA Y DE LA TESORERÍA	5.411.873,80	8.388.857,24	13.800.731,04	10.324.294,38	10.324.293,38	9.682.290,33	642.003,05	3.476.437,66
	Total Gr. Progra. .	5.411.873,80	8.388.857,24	13.800.731,04	10.324.294,38	10.324.293,38	9.682.290,33	642.003,05	3.476.437,66
	Total Política	28.386.105,58	11.930.132,51	40.316.238,09	27.557.473,31	26.255.651,65	24.525.916,36	1.729.735,29	14.060.586,44
	Total Área de Gasto	60.946.733,55	13.089.953,19	74.036.686,74	53.454.969,99	50.844.964,91	48.020.450,05	2.824.514,86	23.191.721,83
	Total	385.803.189,65	111.597.440,55	497.400.630,20	374.058.273,74	334.999.468,80	291.084.987,04	43.914.481,76	162.401.161,40



(2021)

Pág.

1

## ESTADO DE LIQUIDACIÓN DEL PRESUPUESTO DE GASTOS: RESUMEN POR CLASIFICACIÓN ECONÓMICA

## Capítulo: 1 GASTOS DE PERSONAL

ARTÍCULO	CONCEPTO SUBCONCEPTO	CRÉDITOS PRESUPUESTARIOS			GASTOS COMPROMET.	OBLIGACIONES RECONOCIDAS NETAS	PAGOS	OBLIGACIONES PENDIENTES DE PAGO A 31 DE DICIEMBRE	REMANENTES DE CRÉDITO
		INICIALES	MODIFICACIONES	DEFINITIVAS					
10	ÓRGANOS DE GOBIERNO Y PERSONAL DIRECTIVO								
100	RETRIB. BÁSICAS Y OTRAS REMUN. MIEMBROS DE ÓRG. DE GOBIERNO								
10000	RETRIBUCIONES BÁSICAS ÓRGANOS DE GOBIERNO	1.472.703,28		1.472.703,28	1.439.483,94	1.429.062,33	1.429.062,33		43.640,95
	Total Concepto	1.472.703,28		1.472.703,28	1.439.483,94	1.429.062,33	1.429.062,33		43.640,95
101	RETRIB. BÁSICAS Y OTRAS REMUNERACIONES PERSONAL DIRECTIVO								
10100	RETRIBUCIONES BÁSICAS PERSONAL DIRECTIVO	1.287.308,89	-60.000,00	1.227.308,89	930.737,91	896.283,25	896.283,25		331.025,64
	Total Concepto	1.287.308,89	-60.000,00	1.227.308,89	930.737,91	896.283,25	896.283,25		331.025,64
109	INCREMENTO RETRIBUCIONES 3% 2020								
10900	INCREMENTO RETRIBUCIONES 0,9% 2021	23.747,23		23.747,23					23.747,23
	Total Concepto	23.747,23		23.747,23					23.747,23
	Total Artículo.	2.783.759,40	-60.000,00	2.723.759,40	2.370.221,85	2.325.345,58	2.325.345,58		398.413,82
11	PERSONAL EVENTUAL								
110	RETRIB. BÁSICAS Y OTRAS REMUNERACIONES PERSONAL EVENTUAL								
11000	RETRIBUCIONES BÁSICAS PERSONAL EVENTUAL	1.281.622,86		1.281.622,86	1.269.001,02	1.252.219,87	1.252.219,87		29.402,99
	Total Concepto	1.281.622,86		1.281.622,86	1.269.001,02	1.252.219,87	1.252.219,87		29.402,99
119	INCREMENTO RETRIBUCIONES 3% 2020								
11900	INCREMENTO RETRIBUCIONES 0,9% 2021	12.177,49		12.177,49					12.177,49
	Total Concepto	12.177,49		12.177,49					12.177,49
	Total Artículo.	1.293.800,35		1.293.800,35	1.269.001,02	1.252.219,87	1.252.219,87		41.580,48
12	PERSONAL FUNCIONARIO								
120	RETRIBUCIONES BÁSICAS PERSONAL FUNCIONARIO								
12000	SUELDOS PERSONAL FUNCIONARIO GRUPO A1	1.042.425,37		1.042.425,37	792.605,89	741.486,24	741.486,24		300.939,13



(2021)

Pág.

2

## ESTADO DE LIQUIDACIÓN DEL PRESUPUESTO DE GASTOS: RESUMEN POR CLASIFICACIÓN ECONÓMICA

## Capítulo: 1 GASTOS DE PERSONAL

ARTÍCULO	CONCEPTO SUBCONCEPTO	CRÉDITOS PRESUPUESTARIOS			GASTOS COMPROMET.	OBLIGACIONES RECONOCIDAS NETAS	PAGOS	OBLIGACIONES PENDIENTES DE PAGO A 31 DE DICIEMBRE	REMANENTES DE CRÉDITO
		INICIALES	MODIFICACIONES	DEFINITIVAS					
12001	SUELDOS PERSONAL FUNCIONARIO GRUPO A2	1.370.047,39	94.505,40	1.464.552,79	1.234.988,03	1.169.250,46	1.169.250,46		295.302,33
12003	SUELDOS PERSONAL FUNCIONARIO GRUPO C1	6.829.231,23		6.829.231,23	6.137.362,38	6.088.937,83	6.088.724,72	213,11	740.293,40
12004	SUELDOS PERSONAL FUNCIONARIO GRUPO C2	1.830.497,66	59.056,20	1.889.553,86	1.617.331,72	1.570.319,46	1.570.319,46		319.234,40
12005	SUELDOS PERSONAL FUNCIONARIO GRUPO E	50.016,34		50.016,34	50.438,00	45.652,73	45.652,73		4.363,61
12006	TRIENIOS DEL PERSONAL FUNCIONARIO	2.019.315,72		2.019.315,72	1.996.207,87	1.958.639,59	1.958.558,15	81,44	60.676,13
12007	PREVISIÓN PAGO DE SENTENCIAS JURISD. CONTENC.-ADMINISTRATIVO	400.000,00	201.611,23	601.611,23					601.611,23
12009	OTRAS RETRIBUCIONES BÁSICAS PERSONAL FUNCIONARIO	5.789.389,10	-36.185,50	5.753.203,60	5.240.381,50	5.163.564,18	5.162.961,46	602,72	589.639,42
	Total Concepto	19.330.922,81	318.987,33	19.649.910,14	17.069.315,39	16.737.850,49	16.736.953,22	897,27	2.912.059,65
121	RETRIBUCIONES COMPLEMENTARIAS PERSONAL FUNCIONARIO								
12100	COMPLEMENTO DE DESTINO PERSONAL FUNCIONARIO	6.452.065,68	16.537,38	6.468.603,06	5.748.344,34	5.652.543,65	5.651.464,55	1.079,10	816.059,41
12101	COMPLEMENTO ESPECÍFICO PERSONAL FUNCIONARIO	17.583.241,70	-55.543,59	17.527.698,11	15.524.142,82	15.265.436,72	15.262.845,76	2.590,96	2.262.261,39
12104	COMPLEMENTO ESPECÍFICO VARIABLE	930.000,00		930.000,00	1.172.295,31	1.172.294,31	1.172.294,31		-242.294,31
12106	COMPLEMENTO PERSONAL TRANSITORIO PERSONAL FUNCIONARIO	216.468,48		216.468,48	183.882,65	175.725,32	175.725,32		40.743,16
	Total Concepto	25.181.775,86	-39.006,21	25.142.769,65	22.628.665,12	22.266.000,00	22.262.329,94	3.670,06	2.876.769,65
123	RESIDENCIA PERSONAL FUNCIONARIO								
12300	RESIDENCIA PERSONAL FUNCIONARIO	1.718.158,87	23.210,10	1.741.368,97	1.549.143,30	1.519.292,00	1.519.257,78	34,22	222.076,97
	Total Concepto	1.718.158,87	23.210,10	1.741.368,97	1.549.143,30	1.519.292,00	1.519.257,78	34,22	222.076,97
127	CONTRIBUCIONES A PLANES Y FONDOS DE PENSIONES. FUNCIONARIOS								
12700	CONTRIBUCIONES A PLANES Y FONDOS DE PENSIONES. FUNCIONARIOS								
	Total Concepto								
129	INCREMENTO RETRIBUCIONES 3% 2020								



(2021)


Pág.

3

## ESTADO DE LIQUIDACIÓN DEL PRESUPUESTO DE GASTOS: RESUMEN POR CLASIFICACIÓN ECONÓMICA

## Capítulo: 1 GASTOS DE PERSONAL

ARTÍCULO	CONCEPTO SUBCONCEPTO	CRÉDITOS PRESUPUESTARIOS			GASTOS COMPROMET.	OBLIGACIONES RECONOCIDAS NETAS	PAGOS	OBLIGACIONES PENDIENTES DE PAGO A 31 DE DICIEMBRE	REMANENTES DE CRÉDITO
		INICIALES	MODIFICACIONES	DEFINITIVAS					
	12900 INCREMENTO RETRIBUCIONES 0,9% 2021	402.159,50	-266.000,00	136.159,50					136.159,50
	Total Concepto	402.159,50	-266.000,00	136.159,50					136.159,50
	Total Artículo.	46.633.017,04	37.191,22	46.670.208,26	41.247.123,81	40.523.142,49	40.518.540,94	4.601,55	6.147.065,77
13	PERSONAL LABORAL								
	130 PERSONAL LABORAL FIJO								
	13000 RETRIBUCIONES BÁSICAS PERSONAL LABORAL FIJO	11.595.912,38		11.595.912,38	6.614.371,03	6.271.102,73	6.271.102,73		5.324.809,65
	13001 HORAS EXTRAORDINARIAS PERSONAL LABORAL FIJO	354.797,65	400.000,00	754.797,65	392.289,36	392.288,36	392.288,36		362.509,29
	13002 OTRAS REMUNERACIONES PERSONAL LABORAL FIJO	9.021.849,58		9.021.849,58	6.200.965,41	6.065.731,37	6.065.731,37		2.956.118,21
	13004 PREVISIÓN PAGO DE SENTENCIAS JURISD. LABORAL	954.807,59	-500.000,00	454.807,59	32.025,83	32.024,83	32.024,83		422.782,76
	13006 COMPLEMENTO PERSONAL TRANSITORIO PERSONAL LABORAL FIJO	182.397,96		182.397,96	157.656,04	150.757,69	150.757,69		31.640,27
	Total Concepto	22.109.765,16	-100.000,00	22.009.765,16	13.397.307,67	12.911.904,98	12.911.904,98		9.097.860,18
	131 PERSONAL LABORAL TEMPORAL								
	13100 RETRIBUCIONES PERSONAL LABORAL TEMPORAL	7.180.480,58	-375.000,00	6.805.480,58	9.788.179,37	9.413.736,81	9.413.736,81		-2.608.256,23
	13101 HORAS EXTRAORDINARIAS PERSONAL LABORAL TEMPORAL	234.132,91		234.132,91	312.270,53	312.270,53	312.270,53		-78.137,62
	13102 OTRAS REMUNERACIONES PERSONAL LABORAL TEMPORAL	343.687,43		343.687,43	3.299.456,93	3.260.848,64	3.260.848,64		-2.917.161,21
	Total Concepto	7.758.300,92	-375.000,00	7.383.300,92	13.399.906,83	12.986.855,98	12.986.855,98		-5.603.555,06
	135 RETRIBUCIONES LABORAL INDEFINIDO A PUESTO FUNCIONARIO								
	13500 RETRIBUCIONES LABORAL INDEFINIDO EN PUESTO DE FUNCIONARIO	21.624.207,45		21.624.207,45	21.958.803,32	21.415.158,35	21.405.602,05	9.556,30	209.049,10
	13506 COMPLEMENTO GARANTÍA RETRIBUT. PERSONAL PROCEDENTE DE ERELPA	130.580,40		130.580,40	119.025,03	110.058,95	110.058,95		20.521,45
	Total Concepto	21.754.787,85		21.754.787,85	22.077.828,35	21.525.217,30	21.515.661,00	9.556,30	229.570,55
	136 OTRAS RETRIBUCIONES PERSONAL LABORAL								



(2021)

Pág.

4

## ESTADO DE LIQUIDACIÓN DEL PRESUPUESTO DE GASTOS: RESUMEN POR CLASIFICACIÓN ECONÓMICA

## Capítulo: 1 GASTOS DE PERSONAL

ARTÍCULO	CONCEPTO SUBCONCEPTO	CRÉDITOS PRESUPUESTARIOS			GASTOS COMPROMET.	OBLIGACIONES RECONOCIDAS NETAS	PAGOS	OBLIGACIONES PENDIENTES DE PAGO A 31 DE DICIEMBRE	REMANENTES DE CRÉDITO
		INICIALES	MODIFICACIONES	DEFINITIVAS					
13600	COMPLEMENTO DE GARANTÍA RETRIBUTIVA	258.721,80		258.721,80	217.064,49	205.929,76	205.929,76		52.792,04
	Total Concepto	258.721,80		258.721,80	217.064,49	205.929,76	205.929,76		52.792,04
137	CONTRIBUCIONES A PLANES Y FONDOS DE PENSIONES. LABORALES								
13700	CONTRIBUCIONES A PLANES Y FONDOS DE PENSIONES. LABORALES								
	Total Concepto								
139	INCREMENTO RETRIBUCIONES 3% 2020								
13900	INCREMENTO RETRIBUCIONES 0.9% 2021	458.404,55	-121.533,56	336.870,99					336.870,99
13901	PREVISIÓN R.P.T.	2.484.619,91		2.484.619,91					2.484.619,91
	Total Concepto	2.943.024,46	-121.533,56	2.821.490,90					2.821.490,90
	Total Artículo.	54.824.600,19	-596.533,56	54.228.066,63	49.092.107,34	47.629.908,02	47.620.351,72	9.556,30	6.598.158,61
15	INCENTIVOS AL RENDIMIENTO								
150	PRODUCTIVIDAD								
15000	PRODUCTIVIDAD PERSONAL FUNCIONARIO	1.800.000,00		1.800.000,00	20.179,45	20.178,45	19.920,98	257,47	1.779.821,55
	Total Concepto	1.800.000,00		1.800.000,00	20.179,45	20.178,45	19.920,98	257,47	1.779.821,55
151	GRATIFICACIONES								
15100	GRATIFICACIONES	2.450.000,00		2.450.000,00	2.444.331,39	2.444.331,38	2.444.331,38		5.668,62
15101	GRATIFICACIONES PROCESOS ELECTORALES								
	Total Concepto	2.450.000,00		2.450.000,00	2.444.331,39	2.444.331,38	2.444.331,38		5.668,62
	Total Artículo.	4.250.000,00		4.250.000,00	2.464.510,84	2.464.509,83	2.464.252,36	257,47	1.785.490,17
16	CUOTAS, PRESTACIONES Y GASTOS SOCIALES A CARGO DE LA EMPRESA								
160	CUOTAS SOCIALES								
16000	SEGURIDAD SOCIAL	28.546.883,19	1.029.760,40	29.576.643,59	26.854.895,44	26.416.344,44	26.416.344,44		3.160.299,15
	Total Concepto	28.546.883,19	1.029.760,40	29.576.643,59	26.854.895,44	26.416.344,44	26.416.344,44		3.160.299,15



(2021)

Pág.

5

## ESTADO DE LIQUIDACIÓN DEL PRESUPUESTO DE GASTOS: RESUMEN POR CLASIFICACIÓN ECONÓMICA

## Capítulo: 1 GASTOS DE PERSONAL

ARTÍCULO	CONCEPTO SUBCONCEPTO	CRÉDITOS PRESUPUESTARIOS			GASTOS COMPROMET.	OBLIGACIONES RECONOCIDAS NETAS	PAGOS	OBLIGACIONES PENDIENTES DE PAGO A 31 DE DICIEMBRE	REMANENTES DE CRÉDITO
		INICIALES	MODIFICACIONES	DEFINITIVAS					
161	PRESTACIONES SOCIALES.								
16105	PENSIONES A CARGO DE LA ENTIDAD LOCAL.	76.247,51		76.247,51	70.014,12	70.014,12	70.014,12		6.233,39
	Total Concepto	76.247,51		76.247,51	70.014,12	70.014,12	70.014,12		6.233,39
162	GASTOS SOCIALES DEL PERSONAL.								
16200	FORMACIÓN Y PERFECCIONAMIENTO DEL PERSONAL.	24.400,00	2.210,00	26.610,00	4.837,90	4.837,90	4.519,56	318,34	21.772,10
16204	ACCIÓN SOCIAL	736.285,77		736.285,77	536.816,26	536.815,26	154.610,66	382.204,60	199.470,51
16205	SEGUROS	301.540,54		301.540,54	239.000,82	199.172,51	199.172,51		102.368,03
16208	COBERTURA PARA RIESGOS DE ACCIDENTES DE TRABAJO	18.191,81		18.191,81					18.191,81
16209	OTROS GASTOS SOCIALES				10.833,71	10.833,71	10.833,71		-10.833,71
16296	GASTOS SOC. DEL PERSONAL. INDEMNIZACIONES REVISIÓN DE OFICIO								
	Total Concepto	1.080.418,12	2.210,00	1.082.628,12	791.488,69	751.659,38	369.136,44	382.522,94	330.968,74
	Total Artículo.	29.703.548,82	1.031.970,40	30.735.519,22	27.716.398,25	27.238.017,94	26.855.495,00	382.522,94	3.497.501,28
	Total Capítulo	139.488.725,80	412.628,06	139.901.353,86	124.159.363,11	121.433.143,73	121.036.205,47	396.938,26	18.468.210,13



(2021)


Pág.

6

## ESTADO DE LIQUIDACIÓN DEL PRESUPUESTO DE GASTOS: RESUMEN POR CLASIFICACIÓN ECONÓMICA

## Capítulo: 2 GASTOS CORRIENTES EN BIENES Y SERVICIOS

ARTÍCULO	CONCEPTO SUBCONCEPTO	CRÉDITOS PRESUPUESTARIOS			GASTOS COMPROMET.	OBLIGACIONES RECONOCIDAS NETAS	PAGOS	OBLIGACIONES PENDIENTES DE PAGO A 31 DE DICIEMBRE	REMANENTES DE CRÉDITO
		INICIALES	MODIFICACIONES	DEFINITIVAS					
20	ARRENDAMIENTOS Y CÁNONES								
202	ARRENDAMIENTOS DE EDIFICIOS Y OTRAS CONSTRUCCIONES								
20200	ARRENDAMIENTO DE EDIFICIOS Y OTRAS CONSTRUCCIONES	19.203,80		19.203,80	192,60	192,60	192,60		19.011,20
20296	ARREND. EDIFICIOS Y OT. CNNS. INDEMNIZACIONES REVISION OFICI		53.837,37	53.837,37	50.223,03	50.223,03	50.223,03		3.614,34
	Total Concepto	19.203,80	53.837,37	73.041,17	50.415,63	50.415,63	50.415,63		22.625,54
203	ARRENDAMIENTO DE MAQUINARIA, INSTALACIONES Y UTILLAJE								
20300	ARRENDAMIENTO MAQUINARIA, INSTALACIONES Y UTILLAJE	137.601,83	2.889,74	140.491,57	55.360,23	52.652,33	26.132,30	26.520,03	87.839,24
20396	ARREND. DE MAQ. INSTALACIONES Y UTILLAJE. INDEMNIZACIONES		1.638,75	1.638,75					1.638,75
	Total Concepto	137.601,83	4.528,49	142.130,32	55.360,23	52.652,33	26.132,30	26.520,03	89.477,99
204	ARRENDAMIENTOS DE MATERIAL DE TRANSPORTE								
20400	ARRENDAMIENTO DE MATERIAL DE TRANSPORTE	941.863,19	374.123,88	1.315.987,07	792.995,19	578.909,71	510.592,00	68.317,71	737.077,36
20496	ARRENDAMIENTOS DE MATERIAL DE TRANSPORTE. INDEMNIZACIONES								
	Total Concepto	941.863,19	374.123,88	1.315.987,07	792.995,19	578.909,71	510.592,00	68.317,71	737.077,36
205	ARRENDAMIENTOS DE MOBILIARIO Y ENSERES								
20500	ARRENDAMIENTO DE MOBILIARIO Y ENSERES	40.500,00		40.500,00	14.164,00	14.164,00	14.164,00		26.336,00
20596	ARRENDAMIENTOS DE MOBILIARIO Y ENSERES. INDEMNIZACIONES		3.607,74	3.607,74					3.607,74
	Total Concepto	40.500,00	3.607,74	44.107,74	14.164,00	14.164,00	14.164,00		29.943,74
206	ARRENDAMIENTOS DE EQUIPOS PARA PROCESOS DE INFORMACIÓN								
20600	ARRENDAMIENTO DE EQUIPOS PARA PROCESOS DE INFORMACIÓN	146.828,59	654,00	147.482,59	23.281,72	16.388,92	14.683,83	1.705,09	131.093,67
20696	ARREND. DE EQUIPOS PARA PROC DE INFORMACIÓN. INDEMNIZACIONES		4.222,59	4.222,59	2.044,31	2.044,31	2.044,31		2.178,28





(2021)

Pág.

7

## ESTADO DE LIQUIDACIÓN DEL PRESUPUESTO DE GASTOS: RESUMEN POR CLASIFICACIÓN ECONÓMICA

## Capítulo: 2 GASTOS CORRIENTES EN BIENES Y SERVICIOS

ARTÍCULO	CONCEPTO SUBCONCEPTO	CRÉDITOS PRESUPUESTARIOS			GASTOS COMPROMET.	OBLIGACIONES RECONOCIDAS NETAS	PAGOS	OBLIGACIONES PENDIENTES DE PAGO A 31 DE DICIEMBRE	REMANENTES DE CRÉDITO
		INICIALES	MODIFICACIONES	DEFINITIVAS					
	Total Concepto	146.828,59	4.876,59	151.705,18	25.326,03	18.433,23	16.728,14	1.705,09	133.271,95
208	ARRENDAMIENTOS DE OTRO INMOVILIZADO MATERIAL								
20800	ARRENDAMIENTO DE OTRO INMOVILIZADO MATERIAL	25.583,26		25.583,26					25.583,26
	Total Concepto	25.583,26		25.583,26					25.583,26
209	CÁNONES								
20900	CÁNONES	21.350,00		21.350,00	30,50	30,50	30,50		21.319,50
	Total Concepto	21.350,00		21.350,00	30,50	30,50	30,50		21.319,50
	Total Artículo.	1.332.930,67	440.974,07	1.773.904,74	938.291,58	714.605,40	618.062,57	96.542,83	1.059.299,34
21	REPARACIONES, MANTENIMIENTO Y CONSERVACIÓN								
210	INFRAESTRUCTURAS Y BIENES NATURALES.								
21000	REPAR/MANTEN. INFRAESTRUCTURA Y BIENES NATURALES	469.763,50		469.763,50	742.017,21	513.729,22	467.950,06	45.779,16	-43.965,72
	Total Concepto	469.763,50		469.763,50	742.017,21	513.729,22	467.950,06	45.779,16	-43.965,72
212	EDIFICIOS Y OTRAS CONSTRUCCIONES.								
21200	REPAR/MANTEN. EDIFICIOS Y OTRAS CONSTRUCCIONES	2.584.008,17	17.487,48	2.601.495,65	2.525.394,07	2.443.481,41	2.153.611,63	289.869,78	158.014,24
21201	REPAR/MANTEN. VIVIENDAS	21.500,00		21.500,00					21.500,00
21296	EDIF. Y OTRAS CONSTRUC. INDEMNIZACIONES REVISIÓN DE OFICIO		32.689,29	32.689,29					32.689,29
	Total Concepto	2.605.508,17	50.176,77	2.655.684,94	2.525.394,07	2.443.481,41	2.153.611,63	289.869,78	212.203,53
213	MAQUINARIA, INSTALACIONES TÉCNICAS Y UTILLAJE								
21300	REPAR/MANTEN. MAQUINARIA, INSTALACIONES TÉCNICAS Y UTILLAJE	153.341,69		153.341,69	89.993,23	67.441,57	19.379,78	48.061,79	85.900,12
21396	MAQUINARIA, INSTALAC. TÉCNICAS Y UTILLAJE. INDEMNIZACIONES								
	Total Concepto	153.341,69		153.341,69	89.993,23	67.441,57	19.379,78	48.061,79	85.900,12
214	ELEMENTOS DE TRANSPORTE								



(2021)


Pág.

8

## ESTADO DE LIQUIDACIÓN DEL PRESUPUESTO DE GASTOS: RESUMEN POR CLASIFICACIÓN ECONÓMICA

## Capítulo: 2 GASTOS CORRIENTES EN BIENES Y SERVICIOS

ARTÍCULO	CONCEPTO SUBCONCEPTO	CRÉDITOS PRESUPUESTARIOS			GASTOS COMPROMET.	OBLIGACIONES RECONOCIDAS NETAS	PAGOS	OBLIGACIONES PENDIENTES DE PAGO A 31 DE DICIEMBRE	REMANENTES DE CRÉDITO
		INICIALES	MODIFICACIONES	DEFINITIVAS					
21400	REPAR/MANTEN. ELEMENTOS DE TRANSPORTE	746.368,97		746.368,97	605.074,49	552.955,17	448.480,31	104.474,86	193.413,80
21401	MANTENIM. ESPECIALIZADO VEHÍC. BOMBEROS	31.000,00		31.000,00	5.738,26				31.000,00
21496	ELEMENTOS DE TRANSPORTE. INDEMNIZACIONES REVISIÓN DE OFICIO								
	Total Concepto	777.368,97		777.368,97	610.812,75	552.955,17	448.480,31	104.474,86	224.413,80
215	MOBILIARIO								
21500	REPAR/MANTEN. MOBILIARIO Y ENSERES	30.920,50	144,45	31.064,95	8.513,98	8.166,23	7.594,37	571,86	22.898,72
21596	MOBILIARIO. INDEMNIZACIONES POR REVISIÓN DE OFICIO								
	Total Concepto	30.920,50	144,45	31.064,95	8.513,98	8.166,23	7.594,37	571,86	22.898,72
216	EQUIPOS PARA PROCESO DE INFORMACIÓN								
21600	REPAR/MANTEN. EQUIPOS PARA PROCESOS DE INFORMACIÓN	83.847,17		83.847,17	28.202,92	25.005,79	19.183,23	5.822,56	58.841,38
21696	REPAR/MANTEN. EQ. PARA PROC. DE INFORMACIÓN. INDEMNIZACIONES		8.063,30	8.063,30					8.063,30
	Total Concepto	83.847,17	8.063,30	91.910,47	28.202,92	25.005,79	19.183,23	5.822,56	66.904,68
219	OTRO INMOVILIZADO MATERIAL								
21900	REPAR/MANTEN. OTRO INMOVILIZADO MATERIAL	174.115,71		174.115,71	63.376,10	63.376,10	63.376,10		110.739,61
21996	OTRO INMOVILIZADO MATERIAL. INDEMNIZACIONES REVISIÓN OFICIO		52.210,89	52.210,89					52.210,89
	Total Concepto	174.115,71	52.210,89	226.326,60	63.376,10	63.376,10	63.376,10		162.950,50
	Total Artículo.	4.294.865,71	110.595,41	4.405.461,12	4.068.310,26	3.674.155,49	3.179.575,48	494.580,01	731.305,63
22	MATERIAL, SUMINISTROS Y OTROS								
220	MATERIAL DE OFICINA								
22000	MATERIAL DE OFICINA ORDINARIO NO INVENTARIABLE	203.449,27	52,43	203.501,70	93.779,37	66.173,45	47.998,69	18.174,76	137.328,25
22001	PRENSA, REVISTAS, LIBROS Y OTRAS PUBLICACIONES	117.726,00		117.726,00	124.857,19	95.545,60	89.167,40	6.378,20	22.180,40



(2021)


Pág.

9

ESTADO DE LIQUIDACIÓN DEL PRESUPUESTO DE GASTOS: RESUMEN POR CLASIFICACIÓN ECONÓMICA

Capítulo: 2 GASTOS CORRIENTES EN BIENES Y SERVICIOS

ARTÍCULO	CONCEPTO SUBCONCEPTO	CRÉDITOS PRESUPUESTARIOS			GASTOS COMPROMET.	OBLIGACIONES RECONOCIDAS NETAS	PAGOS	OBLIGACIONES PENDIENTES DE PAGO A 31 DE DICIEMBRE	REMANENTES DE CRÉDITO
		INICIALES	MODIFICACIONES	DEFINITIVAS					
22002	MATERIAL INFORMÁTICO NO INVENTARIABLE	228.787,78	3.954,66	232.742,44	76.307,51	49.955,00	38.693,72	11.261,28	182.787,44
22096	MATERIAL DE OFICINA . INDEMNIZACIONES POR REVISIÓN DE OFICIO		26.963,72	26.963,72	7.708,30	7.708,30	4.842,08	2.866,22	19.255,42
	Total Concepto	549.963,05	30.970,81	580.933,86	302.652,37	219.382,35	180.701,89	38.680,46	361.551,51
221	SUMINISTROS								
22100	ENERGÍA ELÉCTRICA	6.200.050,00		6.200.050,00	6.000.000,00	3.122.398,57	2.123.255,34	999.143,23	3.077.651,43
22101	AGUA	2.921.526,51	615.767,18	3.537.293,69	2.728.000,00	2.361.846,21	1.943.987,42	417.858,79	1.175.447,48
22103	COMBUSTIBLES Y CARBURANTES	1.124.347,63		1.124.347,63	1.125.919,23	342.470,39	313.252,95	29.217,44	781.877,24
22104	VESTUARIO	1.271.495,35	-225.000,00	1.046.495,35	612.256,98	599.607,96	363.423,76	236.184,20	446.887,39
22105	PRODUCTOS ALIMENTICIOS	869.013,37		869.013,37	713.215,51	660.975,07	575.909,14	85.065,93	208.038,30
22106	PRODUCTOS FARMACÉUTICOS Y MATERIAL SANITARIO	114.119,12	88.500,00	202.619,12	193.810,86	16.925,48	11.941,56	4.983,92	185.693,64
22109	ÚTILES Y HERRAMIENTAS	47.731,13		47.731,13	32.483,49	32.482,80	17.699,83	14.782,97	15.248,33
22110	PRODUCTOS DE LIMPIEZA Y ASEO	274.532,03		274.532,03	89.353,80	40.435,76	40.189,23	246,53	234.096,27
22111	SUMINISTROS DE REPUESTOS DE MAQ., UTILLAJE Y ELEM. TRANSP.	225.872,42		225.872,42	99.956,05	38.645,43	34.004,62	4.640,81	187.226,99
22112	SUMIN. DE MATERIAL ELECTRÓNICO, ELÉCTRICO Y DE TELECOMUNIC.	2.000,00		2.000,00					2.000,00
22113	MANUTENCIÓN DE ANIMALES	11.021,55		11.021,55	8.654,09	8.636,89	7.595,77	1.041,12	2.384,66
22196	SUMINISTROS. INDEMNIZACIONES POR REVISIÓN DE OFICIO		1.189.942,73	1.189.942,73	40.279,45	40.279,45	34.760,51	5.518,94	1.149.663,28
22199	OTROS SUMINISTROS	649.635,06	654,28	650.289,34	595.353,03	462.192,94	262.417,44	199.775,50	188.096,40
	Total Concepto	13.711.344,17	1.669.864,19	15.381.208,36	12.239.282,49	7.726.896,95	5.728.437,57	1.998.459,38	7.654.311,41
222	COMUNICACIONES.								
22200	SERVICIOS DE TELECOMUNICACIONES	790.761,48		790.761,48	770.361,48	748.528,48	556.716,03	191.812,45	42.233,00
22201	COMUNICACIONES POSTALES	2.023.600,00	175.448,90	2.199.048,90	470.228,40	5.194,31	5.194,31		2.193.854,59
22202	COMUNICACIONES TELEGRÁFICAS	1.655,00		1.655,00					1.655,00
22296	COMUNICACIONES. INDEMNIZACIONES POR REVISIÓN DE OFICIO		1.256.920,31	1.256.920,31					1.256.920,31



(2021)


Pág.

10

## ESTADO DE LIQUIDACIÓN DEL PRESUPUESTO DE GASTOS: RESUMEN POR CLASIFICACIÓN ECONÓMICA

## Capítulo: 2 GASTOS CORRIENTES EN BIENES Y SERVICIOS

ARTÍCULO	CONCEPTO SUBCONCEPTO	CRÉDITOS PRESUPUESTARIOS			GASTOS COMPROMET.	OBLIGACIONES RECONOCIDAS NETAS	PAGOS	OBLIGACIONES PENDIENTES DE PAGO A 31 DE DICIEMBRE	REMANENTES DE CRÉDITO
		INICIALES	MODIFICACIONES	DEFINITIVAS					
	Total Concepto	2.816.016,48	1.432.369,21	4.248.385,69	1.240.589,88	753.722,79	561.910,34	191.812,45	3.494.662,90
223	TRANSPORTES.								
22300	GASTOS DE TRANSPORTES	208.495,44	-845,25	207.650,19	106.295,14	38.187,49	31.218,07	6.969,42	169.462,70
22396	GASTOS DE TRANSPORTES. INDEMNIZACIONES REVISIÓN DE OFICIO								
	Total Concepto	208.495,44	-845,25	207.650,19	106.295,14	38.187,49	31.218,07	6.969,42	169.462,70
224	PRIMAS DE SEGUROS								
22400	PRIMAS DE SEGUROS	176.400,00		176.400,00	185.819,97	185.819,97	185.819,97		-9.419,97
22401	PRIMAS DE SEGUROS. VEHICULOS	145.150,00		145.150,00	105.150,00	94.980,87	38.787,14	56.193,73	50.169,13
22402	PRIMAS DE SEGUROS. OTRO INMOVILIZADO	43.946,64		43.946,64	47.970,85	47.970,85	1.537,23	46.433,62	-4.024,21
22403	PRIMAS DE SEGUROS. OTROS RIESGOS	608.289,00		608.289,00	502.214,16	502.116,84	476.654,04	25.462,80	106.172,16
22496	PRIMAS DE SEGUROS. INDEMNIZACIONES POR REVISIÓN DE OFICIO		233.027,11	233.027,11	532.419,80	532.419,80	532.419,80		-299.392,69
	Total Concepto	973.785,64	233.027,11	1.206.812,75	1.373.574,78	1.363.308,33	1.235.218,18	128.090,15	-156.495,58
225	TRIBUTOS								
22500	TRIBUTOS ESTATALES	57.550,00		57.550,00	82.668,74	82.668,74	82.468,74	200,00	-25.118,74
22501	TRIBUTOS DE LAS COMUNIDADES AUTÓNOMAS	3.000,00		3.000,00					3.000,00
22502	TRIBUTOS DE LAS ENTIDADES LOCALES	8.576.687,10		8.576.687,10	7.808.605,29	6.709.465,55	6.130.212,09	579.253,46	1.867.221,55
	Total Concepto	8.637.237,10		8.637.237,10	7.891.274,03	6.792.134,29	6.212.680,83	579.453,46	1.845.102,81
226	GASTOS DIVERSOS.								
22600	CÁNONES		116,09	116,09					116,09
22601	ATENCIONES PROTOCOLARIAS Y REPRESENTATIVAS	59.720,00		59.720,00	62.917,35	51.077,75	37.305,24	13.772,51	8.642,25
22602	PUBLICIDAD Y PROPAGANDA	688.725,03	49.212,54	737.937,57	588.280,80	435.286,55	277.963,11	157.323,44	302.651,02
22603	PUBLICACIÓN EN DIARIOS OFICIALES	36.429,29	1.150,50	37.579,79	1.932,26	1.932,26	1.932,26		35.647,53
22604	GASTOS JURÍDICOS, CONTENCIOSOS	748.013,98	300.000,00	1.048.013,98	449.824,06	444.099,56	438.858,73	5.240,83	603.914,42



(2021)


Pág.

11

## ESTADO DE LIQUIDACIÓN DEL PRESUPUESTO DE GASTOS: RESUMEN POR CLASIFICACIÓN ECONÓMICA

## Capítulo: 2 GASTOS CORRIENTES EN BIENES Y SERVICIOS

ARTÍCULO	CONCEPTO SUBCONCEPTO	CRÉDITOS PRESUPUESTARIOS			GASTOS COMPROMET.	OBLIGACIONES RECONOCIDAS NETAS	PAGOS	OBLIGACIONES PENDIENTES DE PAGO A 31 DE DICIEMBRE	REMANENTES DE CRÉDITO
		INICIALES	MODIFICACIONES	DEFINITIVAS					
22606	REUNIONES, CONFERENCIAS Y CURSOS	345.232,92	107.627,58	452.860,50	303.010,50	298.361,34	256.521,02	41.840,32	154.499,16
22607	OPOSICIONES Y PRUEBAS SELECTIVAS	33.081,23	100.000,00	133.081,23	55.044,55	51.499,84	51.499,84		81.581,39
22609	ACTIVIDADES CULTURALES Y DEPORTIVAS	1.468.292,85	-34.288,57	1.434.004,28	1.110.829,03	945.177,70	810.178,35	134.999,35	488.826,58
22610	CUOTAS "FEDERACION DE MUNICIPIOS"	29.265,72		29.265,72	27.089,78	27.089,78	27.089,78		2.175,94
22611	CUOTAS "CONFERENCIA CIUDADES ARCO ATLÁNTICO"	5.684,00		5.684,00	5.684,00	5.684,00	5.684,00		
22613	CUOTAS "UNICEF"	3.000,00		3.000,00	3.000,00	3.000,00	3.000,00		
22614	CUOTAS DE COMUNIDAD	96.050,00		96.050,00	90.958,46	79.952,56	64.553,60	15.398,96	16.097,44
22695	SERVICIOS BANCARIOS Y SIMILARES.								
22696	GASTOS DIVERSOS. INDEMNIZACIONES POR REVISIÓN DE OFICIO		657.761,13	657.761,13	454.324,03	454.324,03	252.416,30	201.907,73	203.437,10
22697	GASTOS DIVERSOS. INDEMNIZACIONES POR LA CONSTRUCCIÓN	1.000,00		1.000,00					1.000,00
22698	GASTOS DIVERSOS. SOCIEDAD GNRAL. DE AUTORES	1.650,00		1.650,00					1.650,00
22699	OTROS GASTOS DIVERSOS	3.195.714,97	1.171.801,86	4.367.516,83	2.963.674,79	2.806.669,09	1.712.674,64	1.093.994,45	1.560.847,74
	Total Concepto	6.711.859,99	2.353.381,13	9.065.241,12	6.116.569,61	5.604.154,46	3.939.676,87	1.664.477,59	3.461.086,66
227	TRABAJOS REALIZADOS POR OTRAS EMPRESAS Y PROFESIONALES								
22700	LIMPIEZA Y ASEO	11.863.012,83	65.029,33	11.928.042,16	8.308.520,90	8.300.547,77	7.524.157,52	776.390,25	3.627.494,39
22701	SEGURIDAD	2.620.638,36	-5.575,14	2.615.063,22	2.702.471,08	2.472.747,68	2.080.124,66	392.623,02	142.315,54
22703	SERVICIOS POSTALES Y MENSAJERÍA	2.670,00		2.670,00					2.670,00
22706	ESTUDIOS Y TRABAJOS TÉCNICOS	3.126.883,54	523.755,67	3.650.639,21	2.757.901,72	2.375.018,73	1.793.389,83	581.628,90	1.275.620,48
22708	SERVICIOS DE RECAUDACIÓN A FAVOR DE LA ENTIDAD	358.280,86		358.280,86	71.447,29	71.447,29		71.447,29	286.833,57
22709	SERVICIO DE GRÚAS	250.000,00	171.466,61	421.466,61	413.844,42				421.466,61
22790	EJECUCIONES SUBSIDIARIAS	160.000,00	55.723,64	215.723,64	157.068,24				215.723,64
22791	SERVICIO TECNOLÓGICOS EXTERNOS	281.632,56		281.632,56	288.994,27	281.540,58	258.163,18	23.377,40	91,98
22796	TRABAJOS REALIZ. POR OTRAS EMPRESAS Y PROF. INDEMNIZACIONES		21.270.954,88	21.270.954,88	16.014.597,17	16.014.597,17	7.319.275,46	8.695.321,71	5.256.357,71



(2021)


Pág.

12

## ESTADO DE LIQUIDACIÓN DEL PRESUPUESTO DE GASTOS: RESUMEN POR CLASIFICACIÓN ECONÓMICA

## Capítulo: 2 GASTOS CORRIENTES EN BIENES Y SERVICIOS

ARTÍCULO	CONCEPTO SUBCONCEPTO	CRÉDITOS PRESUPUESTARIOS			GASTOS COMPROMET.	OBLIGACIONES RECONOCIDAS NETAS	PAGOS	OBLIGACIONES PENDIENTES DE PAGO A 31 DE DICIEMBRE	REMANENTES DE CRÉDITO
		INICIALES	MODIFICACIONES	DEFINITIVAS					
22798	PREVENCIÓN DE DROGODEPENDENCIAS	155.833,00		155.833,00					155.833,00
22799	OTROS TRABAJOS REALIZADOS POR OTRAS EMPRESAS Y PROFESIONALES	69.542.423,90	13.057.153,31	82.599.577,21	49.060.981,77	44.208.230,15	37.530.948,03	6.677.282,12	38.391.347,06
	Total Concepto	88.361.375,05	35.138.508,30	123.499.883,35	79.775.826,86	73.724.129,37	56.506.058,68	17.218.070,69	49.775.753,98
	Total Artículo.	121.970.076,92	40.857.275,50	162.827.352,42	109.046.065,16	96.221.916,03	74.395.902,43	21.826.013,60	66.605.436,39
23	INDEMNIZACIONES POR RAZÓN DEL SERVICIO								
230	DIETAS								
23000	DIETAS DE LOS MIEMBROS DE LOS ÓRGANOS DE GOBIERNO	30.950,00		30.950,00	2.547,65	2.547,65	2.140,07	407,58	28.402,35
23010	DIETAS DEL PERSONAL DIRECTIVO	17.350,00		17.350,00	1.688,16	1.688,16	999,28	688,88	15.661,84
23020	DIETAS DEL PERSONAL NO DIRECTIVO	47.170,00		47.170,00	8.701,82	8.701,82	6.167,12	2.534,70	38.468,18
	Total Concepto	95.470,00		95.470,00	12.937,63	12.937,63	9.306,47	3.631,16	82.532,37
231	LOCOMOCIONES								
23100	LOCOMOCIONES DE LOS MIEMBROS DE LOS ÓRGANOS DE GOBIERNO	32.650,00	-430,00	32.220,00	1.636,99	1.636,99	1.167,98	469,01	30.583,01
23110	LOCOMOCIONES DEL PERSONAL DIRECTIVO	21.700,00		21.700,00	1.531,16	1.531,16	1.270,91	260,25	20.168,84
23120	LOCOMOCIONES DEL PERSONAL NO DIRECTIVO	67.600,00	-997,20	66.602,80	5.742,65	5.742,65	5.229,79	512,86	60.860,15
	Total Concepto	121.950,00	-1.427,20	120.522,80	8.910,80	8.910,80	7.668,68	1.242,12	111.612,00
233	OTRAS INDEMNIZACIONES								
23300	OTRAS INDEMNIZACIONES PERSONAL	37.800,00	66.000,00	103.800,00	62.101,00	62.100,00	62.100,00		41.700,00
	Total Concepto	37.800,00	66.000,00	103.800,00	62.101,00	62.100,00	62.100,00		41.700,00
	Total Artículo.	255.220,00	64.572,80	319.792,80	83.949,43	83.948,43	79.075,15	4.873,28	235.844,37
	Total Capítulo	127.853.093,30	41.473.417,78	169.326.511,08	114.136.616,43	100.694.625,35	78.272.615,63	22.422.009,72	68.631.885,73



(2021)

Pág.

13

## ESTADO DE LIQUIDACIÓN DEL PRESUPUESTO DE GASTOS: RESUMEN POR CLASIFICACIÓN ECONÓMICA

## Capítulo: 3 GASTOS FINANCIEROS

ARTÍCULO	CONCEPTO SUBCONCEPTO	CRÉDITOS PRESUPUESTARIOS			GASTOS COMPROMET.	OBLIGACIONES RECONOCIDAS NETAS	PAGOS	OBLIGACIONES PENDIENTES DE PAGO A 31 DE DICIEMBRE	REMANENTES DE CRÉDITO
		INICIALES	MODIFICACIONES	DEFINITIVAS					
35	INTERESES DE DEMORA Y OTROS GASTOS FINANCIEROS.								
	352 INTERESES DE DEMORA.								
	35200 INTERESES DE DEMORA	5.064.373,80	8.388.857,24	13.453.231,04	10.215.798,90	10.215.797,90	9.573.794,85	642.003,05	3.237.433,14
	Total Concepto	5.064.373,80	8.388.857,24	13.453.231,04	10.215.798,90	10.215.797,90	9.573.794,85	642.003,05	3.237.433,14
	359 OTROS GASTOS FINANCIEROS.								
	35900 OTROS GASTOS FINANCIEROS	300.000,00		300.000,00	108.495,48	108.495,48	108.495,48		191.504,52
	Total Concepto	300.000,00		300.000,00	108.495,48	108.495,48	108.495,48		191.504,52
	Total Artículo.	5.364.373,80	8.388.857,24	13.753.231,04	10.324.294,38	10.324.293,38	9.682.290,33	642.003,05	3.428.937,66
	Total Capítulo	5.364.373,80	8.388.857,24	13.753.231,04	10.324.294,38	10.324.293,38	9.682.290,33	642.003,05	3.428.937,66





(2021)

Pág.

14

## ESTADO DE LIQUIDACIÓN DEL PRESUPUESTO DE GASTOS: RESUMEN POR CLASIFICACIÓN ECONÓMICA

## Capítulo: 4 TRANSFERENCIAS CORRIENTES

ARTÍCULO	CONCEPTO SUBCONCEPTO	CRÉDITOS PRESUPUESTARIOS			GASTOS COMPROMET.	OBLIGACIONES RECONOCIDAS NETAS	PAGOS	OBLIGACIONES PENDIENTES DE PAGO A 31 DE DICIEMBRE	REMANENTES DE CRÉDITO
		INICIALES	MODIFICACIONES	DEFINITIVAS					
41	A ORGANISMOS AUTÓNOMOS DE LA ENTIDAD LOCAL.								
410	TRANSF. CORRIENTES A LOS ORG. AUTÓNOMOS DE LA ENT. LOCAL								
41000	TRANSF. CORRIENTES A LOS ORG. AUTÓNOMOS DE LA ENT. LOCAL	11.309.834,95	3.261.376,57	14.571.211,52	14.216.905,96	11.974.473,78	11.794.823,81	179.649,97	2.596.737,74
	Total Concepto	11.309.834,95	3.261.376,57	14.571.211,52	14.216.905,96	11.974.473,78	11.794.823,81	179.649,97	2.596.737,74
	Total Artículo.	11.309.834,95	3.261.376,57	14.571.211,52	14.216.905,96	11.974.473,78	11.794.823,81	179.649,97	2.596.737,74
42	A LA ADMINISTRACIÓN DEL ESTADO.								
423	A SOCIED MERC ESTATALES, ENTID PÚBLIC EMPR Y OTROS ORGAN PÚBL								
42390	OTRAS SUBV A SOC MERCANT EST, ENTID PÚBLIC EMPR Y O ORG. PÚBL	150.000,00		150.000,00	150.000,00	150.000,00		150.000,00	
	Total Concepto	150.000,00		150.000,00	150.000,00	150.000,00		150.000,00	
	Total Artículo.	150.000,00		150.000,00	150.000,00	150.000,00		150.000,00	
44	A ENTES PÚBLICOS Y SOCIED MERCANTILES DE LA ENTIDAD LOCAL.								
442	SUBV. PARA REDUCIR EL PRECIO A PAGAR POR LOS CONSUMIDORES								
44200	SUBV. PARA REDUCIR EL PRECIO A PAGAR POR LOS CONSUMIDORES	3.828.046,53	857.325,00	4.685.371,53	4.535.371,53	4.535.371,53	3.652.922,82	882.448,71	150.000,00
	Total Concepto	3.828.046,53	857.325,00	4.685.371,53	4.535.371,53	4.535.371,53	3.652.922,82	882.448,71	150.000,00
449	OTRAS SUBV. A ENTES PÚBL. Y SOC MERCANTILES DE LA ENT. LOCAL								
44900	OTRAS SUBV. A ENTES PÚBL. Y SOC. MERCANTILES DEL AYTO.	21.929.631,00	1.200.000,00	23.129.631,00	23.129.631,00	21.241.038,66	20.041.038,66	1.200.000,00	1.888.592,34
	Total Concepto	21.929.631,00	1.200.000,00	23.129.631,00	23.129.631,00	21.241.038,66	20.041.038,66	1.200.000,00	1.888.592,34
	Total Artículo.	25.757.677,53	2.057.325,00	27.815.002,53	27.665.002,53	25.776.410,19	23.693.961,48	2.082.448,71	2.038.592,34
46	A ENTIDADES LOCALES.								
467	A CONSORCIOS.								
46700	TRANSF. CTES. A CONSORCIOS	3.178.245,42		3.178.245,42	3.050.688,76	3.050.688,76	3.050.688,76		
	Total Concepto	3.178.245,42		3.178.245,42	3.050.688,76	3.050.688,76	3.050.688,76		



ESTADO DE LIQUIDACIÓN DEL PRESUPUESTO DE GASTOS: RESUMEN POR CLASIFICACIÓN ECONÓMICA

Capítulo: 4 TRANSFERENCIAS CORRIENTES

ARTÍCULO	CONCEPTO SUBCONCEPTO	CRÉDITOS PRESUPUESTARIOS			GASTOS COMPROMET.	OBLIGACIONES RECONOCIDAS NETAS	PAGOS	OBLIGACIONES PENDIENTES DE PAGO A 31 DE DICIEMBRE	REMANENTES DE CRÉDITO
		INICIALES	MODIFICACIONES	DEFINITIVAS					
	Total Artículo.	3.178.245,42		3.178.245,42	3.050.688,76	3.050.688,76	3.050.688,76		127.556,66
47	A EMPRESAS PRIVADAS.								
479	OTRAS SUBVENCIONES A EMPRESAS PRIVADAS								
47901	OTRAS SUBVENCIONES COLORADO PRODUCCIONES S.L.	50.000,00		50.000,00	50.000,00	50.000,00	50.000,00		
	Total Concepto	50.000,00		50.000,00	50.000,00	50.000,00	50.000,00		
	Total Artículo.	50.000,00		50.000,00	50.000,00	50.000,00	50.000,00		
48	A FAMILIAS E INSTITUCIONES SIN FINES DE LUCRO								
480	ATENCIONES BENÉFICAS Y ASISTENCIALES								
48000	ATENCIONES BENEFICAS Y ASISTENCIALES	4.735.303,96	1.735.737,30	6.471.041,26	6.258.242,17	6.249.120,16	5.558.669,59	690.450,57	221.921,10
48001	GRUPOS POLÍTICOS	283.200,00		283.200,00	272.000,00	272.000,00	272.000,00		11.200,00
	Total Concepto	5.018.503,96	1.735.737,30	6.754.241,26	6.530.242,17	6.521.120,16	5.830.669,59	690.450,57	233.121,10
481	PREMIOS, BECAS, PENSIONES PARA ESTUDIO E INVESTIGACIÓN								
48100	PREMIOS, BECAS, PENSIONES PARA ESTUDIO E INVESTIGACIÓN	7.800,00		7.800,00					7.800,00
	Total Concepto	7.800,00		7.800,00					7.800,00
489	OTRAS TRANSFERENCIAS A FAMILIAS E INSTIT. SIN FINES DE LUCRO								
48900	OTRAS TRANSF. CTES. A FAMILIAS E INSTIT. SIN FINES DE LUCRO	3.543.000,00	314.063,61	3.857.063,61	2.624.333,06	2.603.300,56	2.368.773,43	234.527,13	1.253.763,05
48901	OTRAS TRANSFERENCIAS FUNDACIÓN AUDITORIO TEATRO PEREZ GALDOS	1.200.000,00	750.000,00	1.950.000,00	1.950.000,00	1.950.000,00	1.200.000,00	750.000,00	
48905	OTRAS TRANSFERENCIAS "CASA DE ÁFRICA"	222.966,00		222.966,00	222.966,00	222.966,00	222.966,00		
48912	OTRAS TRANSFERENCIAS "ASOCIACIÓN REFLEXIÓN ESTRATÉGICA"	325.000,00		325.000,00					325.000,00
48913	OTRAS TRANSFERENCIAS "MUSEO NÉSTOR"	256.750,00		256.750,00	256.750,00	230.722,81		230.722,81	26.027,19
48914	OTRAS TRANSFERENCIAS "FUNDACIÓN U.L.P.G.C."	12.000,00		12.000,00	12.000,00	12.000,00	12.000,00		



(2021)

Pág.

16

## ESTADO DE LIQUIDACIÓN DEL PRESUPUESTO DE GASTOS: RESUMEN POR CLASIFICACIÓN ECONÓMICA

## Capítulo: 4 TRANSFERENCIAS CORRIENTES

ARTÍCULO	CONCEPTO SUBCONCEPTO	CRÉDITOS PRESUPUESTARIOS			GASTOS COMPROMET.	OBLIGACIONES RECONOCIDAS NETAS	PAGOS	OBLIGACIONES PENDIENTES DE PAGO A 31 DE DICIEMBRE	REMANENTES DE CRÉDITO
		INICIALES	MODIFICACIONES	DEFINITIVAS					
48915	OTRAS TRANSFERENCIAS "FUNDACIÓN U.N.E.D."	70.000,00		70.000,00	70.000,00	70.000,00	70.000,00		
48923	OTRAS TRANSFERENCIAS "AMIGOS DE LA ÓPERA"	440.000,00		440.000,00	440.000,00	440.000,00	440.000,00		
48924	OTRAS TRANSFERENCIAS "MUSEO CANARIO"	50.000,00		50.000,00	50.000,00	50.000,00	50.000,00		
48925	OTRAS TRANSFERENCIAS "ESCUELA LUJÁN PÉREZ"	10.000,00		10.000,00	10.000,00	10.000,00	10.000,00		
48926	OTRAS TRANSFERENCIAS "R.S. ECONÓM. AMIGOS DEL PAÍS"	40.000,00		40.000,00	30.000,00	30.000,00	30.000,00	10.000,00	
48927	OTRAS TRANSFERENCIAS "GABINETE LITERARIO"	55.000,00		55.000,00	55.000,00	55.000,00	55.000,00		
48928	OTRAS TRANSFERENCIAS "SOCIEDAD FILARMÓNICA L.P.G.C."	25.000,00		25.000,00	25.000,00	25.000,00	25.000,00		
48929	OTRAS TRANSFERENCIAS "AMIGOS CANARIOS DE LA ZARZUELA"	40.000,00		40.000,00	40.000,00	40.000,00	40.000,00		
48932	OTRAS TRANSFERENCIAS "REAL CLUB NÁUTICO DE GRAN CANARIA"	20.000,00		20.000,00				20.000,00	
48936	OTRAS TRANSFERENCIAS VENTANILLA ÚNICA EMPRESARIAL.	32.500,00		32.500,00	32.500,00	32.500,00	32.500,00		
48938	OTRAS TRANSFERENCIAS R.A. BELLAS ARTES S. MIGUEL ARCÁNGEL.	6.000,00		6.000,00	6.000,00	6.000,00	6.000,00		
48940	OTRAS TRANSFERENCIAS ASOC. CULT. ORQUESTA BÉLA BARTÓK	35.000,00		35.000,00	35.000,00	35.000,00	35.000,00		
48941	OTRAS TRANSF. FUND. CAN. DE LA FED. DE EMPRESARIOS DEL METAL	60.000,00		60.000,00	15.000,00	15.000,00	15.000,00	45.000,00	
48943	OTRAS TRANSFERENCIAS RADIO ECCA, FUNDACIÓN CANARIA	50.000,00		50.000,00	50.000,00	50.000,00	50.000,00		
48946	OTRAS TRANSFERENCIAS FUNDACIÓN PARQUE CIENTÍF. TECNOL. ULPGC	75.000,00		75.000,00	75.000,00	57.240,78	57.240,78	17.759,22	
48947	OTRAS TRANSFERENCIAS FEDERACIÓN DE VELA LATINA CANARIA	15.000,00		15.000,00	15.000,00	15.000,00	15.000,00		
48948	OTRAS TRANSFERENCIAS ORQUESTA SINFÓNICA DE LAS PALMAS	25.000,00		25.000,00	25.000,00	25.000,00	25.000,00		
48949	OTRAS TRANSFERENCIAS GRAN CANARIA WIND ORCHESTRA	15.000,00		15.000,00	15.000,00	15.000,00	15.000,00		
48950	OTRAS TRANSFERENCIAS ASOCIACIÓN CULTURAL EDUCATIVA INEGALE	3.000,00		3.000,00				3.000,00	
48951	OTRAS TRANSFERENCIAS ASOCIACIÓN JAB INICIATIVAS	110.000,00		110.000,00	110.000,00	110.000,00	110.000,00		



(2021)

Pág.

17

## ESTADO DE LIQUIDACIÓN DEL PRESUPUESTO DE GASTOS: RESUMEN POR CLASIFICACIÓN ECONÓMICA

## Capítulo: 4 TRANSFERENCIAS CORRIENTES

ARTÍCULO	CONCEPTO SUBCONCEPTO	CRÉDITOS PRESUPUESTARIOS			GASTOS COMPROMET.	OBLIGACIONES RECONOCIDAS NETAS	PAGOS	OBLIGACIONES PENDIENTES DE PAGO A 31 DE DICIEMBRE	REMANENTES DE CRÉDITO
		INICIALES	MODIFICACIONES	DEFINITIVAS					
48952	OTRAS TRANSFERENCIAS REAL CLUB VICTORIA	15.000,00		15.000,00	15.000,00	15.000,00		15.000,00	
48954	OTRAS TRANSFERENCIAS CÁRITAS DIOCESANA DE CANARIAS	671.879,34		671.879,34	671.879,34	671.879,34	671.879,34		
48955	OTRAS TRANSFERENCIAS CRUZ ROJA ESPAÑOLA EN LAS PALMAS	192.709,00		192.709,00	192.709,00	192.709,00	186.389,59	6.319,41	
48956	OTRAS TRANSFERENCIAS ASOC. FAMILIARES DE ENFERMOS MENTALES	110.846,13		110.846,13	110.846,13	110.846,13	110.846,13		
48957	OTRAS TRANSFERENCIAS OBRA SOCIAL DE ACOGIDA Y DESARROLLO	242.090,28		242.090,28	242.090,28	242.090,28	242.090,28		
48958	OTRAS TRANSFERENCIAS FUNDACIÓN CANARIAS C.E.S.I.C.A.	179.448,44		179.448,44	179.448,44	179.448,44	179.448,44		
48959	OTRAS TRANSFERENCIAS FUNDACIÓN A.D.S.I.S.	472.128,00		472.128,00	472.128,00	472.128,00	472.128,00		
48960	OTRAS TRANSFERENCIAS ASOC. BANCO DE ALIMENTOS DE LAS PALMAS	20.000,00		20.000,00	20.000,00	20.000,00	20.000,00		
48961	OTRAS TRANSFERENCIAS ASOCIACIÓN CASA DE GALICIA	6.000,00		6.000,00	6.000,00	6.000,00	6.000,00		
48962	OTRAS TRANSF. FUNDACIÓN CAN. FARRAH PARA LA COOP. Y DESARR.	75.394,89		75.394,89	75.394,89	75.394,89	75.394,89		
48963	OTRAS TRANSFERENCIAS C.E.A.R. CANARIAS	60.000,00		60.000,00	60.000,00	60.000,00	60.000,00		
	Total Concepto	8.781.712,08	1.064.063,61	9.845.775,69	8.210.045,14	8.145.226,23	6.781.416,10	1.363.810,13	1.700.549,46
	Total Artículo.	13.808.016,04	2.799.800,91	16.607.816,95	14.740.287,31	14.666.346,39	12.612.085,69	2.054.260,70	1.941.470,56
	Total Capítulo	54.253.773,94	8.118.502,48	62.372.276,42	59.872.884,56	55.667.919,12	51.201.559,74	4.466.359,38	6.704.357,30



ESTADO DE LIQUIDACIÓN DEL PRESUPUESTO DE GASTOS: RESUMEN POR CLASIFICACIÓN ECONÓMICA

Capítulo: 5 FONDO DE CONTINGENCIA Y OTROS IMPREVISTOS

ARTÍCULO	CONCEPTO SUBCONCEPTO	CRÉDITOS PRESUPUESTARIOS			GASTOS COMPROMET.	OBLIGACIONES RECONOCIDAS NETAS	PAGOS	OBLIGACIONES PENDIENTES DE PAGO A 31 DE DICIEMBRE	REMANENTES DE CRÉDITO
		INICIALES	MODIFICACIONES	DEFINITIVAS					
50	DOTACIÓN AL FONDO DE CONTINGENCIA DE EJECUCIÓN PPTARIA.								
	500 FONDO DE CONTINGENCIA DE EJECUCIÓN PRESUPUESTARIA								
	50000 FONDO DE CONTINGENCIA DE EJECUCIÓN PRESUPUESTARIA	600.000,00		600.000,00					600.000,00
	Total Concepto	600.000,00		600.000,00					600.000,00
	Total Artículo.	600.000,00		600.000,00					600.000,00
	Total Capítulo	600.000,00		600.000,00					600.000,00



(2021)

Pág.

19

## ESTADO DE LIQUIDACIÓN DEL PRESUPUESTO DE GASTOS: RESUMEN POR CLASIFICACIÓN ECONÓMICA

## Capítulo: 6 INVERSIONES REALES

ARTÍCULO	CONCEPTO SUBCONCEPTO	CRÉDITOS PRESUPUESTARIOS			GASTOS COMPROMET.	OBLIGACIONES RECONOCIDAS NETAS	PAGOS	OBLIGACIONES PENDIENTES DE PAGO A 31 DE DICIEMBRE	REMANENTES DE CRÉDITO
		INICIALES	MODIFICACIONES	DEFINITIVAS					
60	INVERSIONES NUEVAS EN INFRAESTRUCT. Y BIENES DE USO GNRAL.								
	600 INVERSIONES EN TERRENOS								
	60000 INVERSION EN TERRENOS	2.000.000,00	14.738.331,53	16.738.331,53	15.734.342,67	15.734.342,67	2.527.077,33	13.207.265,34	1.003.988,86
	Total Concepto	2.000.000,00	14.738.331,53	16.738.331,53	15.734.342,67	15.734.342,67	2.527.077,33	13.207.265,34	1.003.988,86
	609 OTRAS INVERS. NUEVAS EN INFRAESTRUCT. Y BIENES DE USO GNRAL.								
	60900 OTRAS INVERSIONES NUEVAS EN INFRAEST. Y BIENES DE USO GNRAL.	14.248.311,70	9.822.797,27	24.071.108,97	16.037.952,68	12.256.400,48	10.771.627,61	1.484.772,87	11.814.708,49
	60996 OT/INV. NUEVAS EN INFR. Y BIENES USO GNRAL. INDEMNIZACIONES		10.550,20	10.550,20					10.550,20
	Total Concepto	14.248.311,70	9.833.347,47	24.081.659,17	16.037.952,68	12.256.400,48	10.771.627,61	1.484.772,87	11.825.258,69
	Total Artículo.	16.248.311,70	24.571.679,00	40.819.990,70	31.772.295,35	27.990.743,15	13.298.704,94	14.692.038,21	12.829.247,55
61	INVERS. DE REPOSICIÓN DE INFRAESTR. Y BIENES DE USO GNRAL.								
	619 OTRAS INVERS DE REPOSIC EN INFRAESTR. Y BIENES DE USO GNRAL.								
	61900 OTRAS REPOSICIONES DE USO GENERAL	6.716.829,03	4.782.340,25	11.499.169,28	4.205.312,39	2.294.620,92	2.170.340,82	124.280,10	9.204.548,36
	61996 OT/INV. REPOS. EN INFR. Y BIENES USO GNRAL. INDEMNIZACIONES		23.379,84	23.379,84					23.379,84
	Total Concepto	6.716.829,03	4.805.720,09	11.522.549,12	4.205.312,39	2.294.620,92	2.170.340,82	124.280,10	9.227.928,20
	Total Artículo.	6.716.829,03	4.805.720,09	11.522.549,12	4.205.312,39	2.294.620,92	2.170.340,82	124.280,10	9.227.928,20
62	INVERSIÓN NUEVA ASOCIADA AL FUNCIONAM OPERAT DE LOS SERV.								
	622 EDIFICIOS Y OTRAS CONSTRUCCIONES								
	62200 EDIFICIOS Y OTRAS CONSTRUCCIONES	3.326.045,84	12.240.836,73	15.566.882,57	8.282.993,03	2.188.794,51	1.721.264,10	467.530,41	13.378.088,06
	62296 EDIFICIOS Y OT. CONSTRUC. INDEMNIZACIONES REVISIÓN DE OFICIO		2.894,18	2.894,18					2.894,18
	Total Concepto	3.326.045,84	12.243.730,91	15.569.776,75	8.282.993,03	2.188.794,51	1.721.264,10	467.530,41	13.380.982,24
	623 MAQUINARIA, INSTALACIONES TÉCNICAS Y UTILLAJE								
	62300 MAQUINARIA, INSTALACIONES TÉCNICAS Y UTILLAJE	847.826,09	149.001,21	996.827,30	542.059,15	528.726,49	409.851,51	118.874,98	468.100,81



(2021)

Pág.

20

## ESTADO DE LIQUIDACIÓN DEL PRESUPUESTO DE GASTOS: RESUMEN POR CLASIFICACIÓN ECONÓMICA

## Capítulo: 6 INVERSIONES REALES

ARTÍCULO	CONCEPTO SUBCONCEPTO	CRÉDITOS PRESUPUESTARIOS			GASTOS COMPROMET.	OBLIGACIONES RECONOCIDAS NETAS	PAGOS	OBLIGACIONES PENDIENTES DE PAGO A 31 DE DICIEMBRE	REMANENTES DE CRÉDITO
		INICIALES	MODIFICACIONES	DEFINITIVAS					
62396	MAQUINARIA, INSTALACIONES TÉCN. Y UTILLAJE. INDEMNIZACIONES		14.962,55	14.962,55					14.962,55
	Total Concepto	847.826,09	163.963,76	1.011.789,85	542.059,15	528.726,49	409.851,51	118.874,98	483.063,36
624	ELEMENTOS DE TRANSPORTE								
62400	ELEMENTOS DE TRANSPORTE	962.895,25	762.761,23	1.725.656,48	146.953,82	146.953,82	144.034,82	2.919,00	1.578.702,66
62496	ELEMENTOS DE TRANSPORTE. INDEMNIZACIONES REVISIÓN DE OFICIO								
	Total Concepto	962.895,25	762.761,23	1.725.656,48	146.953,82	146.953,82	144.034,82	2.919,00	1.578.702,66
625	MOBILIARIO								
62500	MOBILIARIO	677.893,72	44.969,25	722.862,97	286.773,01	275.437,44	218.497,65	56.939,79	447.425,53
62596	MOBILIARIO. INDEMNIZACIONES POR REVISIÓN DE OFICIO				28.597,22	28.597,22	28.597,22		-28.597,22
	Total Concepto	677.893,72	44.969,25	722.862,97	315.370,23	304.034,66	247.094,87	56.939,79	418.828,31
626	EQUIPOS PARA PROCESOS DE INFORMACIÓN								
62600	EQUIPOS PARA PROCESOS DE INFORMACIÓN	723.091,81	93.645,55	816.737,36	300.690,66	169.214,41	135.385,29	33.829,12	647.522,95
62696	EQUIPOS PARA PROCESOS DE INFORMACIÓN. INDEMNIZACIONES								
	Total Concepto	723.091,81	93.645,55	816.737,36	300.690,66	169.214,41	135.385,29	33.829,12	647.522,95
629	OTRAS INV NUEVAS ASOC AL FUNCIONAM OPERATIVO DE LOS SERV								
62900	EQUIPOS DE TRANSMISIONES	75.000,00	2.111,36	77.111,36	32.741,70	32.741,70	18.992,20	13.749,50	44.369,66
62909	OTRAS INV NUEVAS ASOC AL FUNCIONAM OPERATIVO DE LOS SERV	158.346,36	300.000,00	458.346,36	65.847,38	51.904,41	48.066,53	3.837,88	406.441,95
	Total Concepto	233.346,36	302.111,36	535.457,72	98.589,08	84.646,11	67.058,73	17.587,38	450.811,61
	Total Artículo.	6.771.099,07	13.611.182,06	20.382.281,13	9.686.655,97	3.422.370,00	2.724.689,32	697.680,68	16.959.911,13
63	INV DE REPOS ASOCIADA AL FUNCIONAMIENTO OPERAT DE LOS SERV								
632	REPOSICIÓN DE EDIFICIOS Y OTRAS CONSTRUCCIONES								





(2021)


Pág.

21

## ESTADO DE LIQUIDACIÓN DEL PRESUPUESTO DE GASTOS: RESUMEN POR CLASIFICACIÓN ECONÓMICA

## Capítulo: 6 INVERSIONES REALES

ARTÍCULO	CONCEPTO SUBCONCEPTO	CRÉDITOS PRESUPUESTARIOS			GASTOS COMPROMET.	OBLIGACIONES RECONOCIDAS NETAS	PAGOS	OBLIGACIONES PENDIENTES DE PAGO A 31 DE DICIEMBRE	REMANENTES DE CRÉDITO
		INICIALES	MODIFICACIONES	DEFINITIVAS					
63200	REPOSICIÓN DE EDIFICIOS Y OTRAS CONSTRUCCIONES	1.024.126,42	856.368,75	1.880.495,17	1.072.423,32	844.415,76	818.738,76	25.677,00	1.036.079,41
63202	REPOS. EDIF. Y OT./CONSTR. REMATES FEILE, FEESL Y PLAN COOP.	6.000,00		6.000,00					6.000,00
63296	REPOSICIÓN DE EDIFICIOS Y OTRAS CONSTRUCC. INDEMNIZACIONES		1.623,38	1.623,38					1.623,38
	Total Concepto	1.030.126,42	857.992,13	1.888.118,55	1.072.423,32	844.415,76	818.738,76	25.677,00	1.043.702,79
633	REPOSICIÓN DE MAQUINARIA, INSTALACIONES TÉCNICAS Y UTILLAJE								
63300	REPOSICIÓN DE MAQUINARIA, INSTALACIONES TÉCNICAS Y UTILLAJE	62.588,18		62.588,18	24.993,75	11.128,65	11.128,65		51.459,53
	Total Concepto	62.588,18		62.588,18	24.993,75	11.128,65	11.128,65		51.459,53
634	ELEMENTOS DE TRANSPORTE								
63400	REPOSICIÓN DE ELEMENTOS DE TRANSPORTE	120.000,00		120.000,00	12.767,23				120.000,00
	Total Concepto	120.000,00		120.000,00	12.767,23				120.000,00
635	MOBILIARIO								
63500	REPOSICIÓN DE MOBILIARIO	500,00		500,00	7.997,31	7.997,31		7.997,31	-7.497,31
	Total Concepto	500,00		500,00	7.997,31	7.997,31		7.997,31	-7.497,31
	Total Artículo.	1.213.214,60	857.992,13	2.071.206,73	1.118.181,61	863.541,72	829.867,41	33.674,31	1.207.665,01
64	GASTOS EN INVERSIONES DE CARÁCTER INMATERIAL								
640	GASTOS EN INVERSIONES DE CARÁCTER INMATERIAL								
64000	GASTOS EN INVERSIONES DE CARÁCTER INMATERIAL				1.200,00	1.200,00	1.200,00		-1.200,00
	Total Concepto				1.200,00	1.200,00	1.200,00		-1.200,00
641	GASTOS EN APLICACIONES INFORMÁTICAS								
64100	GASTOS EN APLICACIONES INFORMÁTICAS	1.831.282,99	55.841,18	1.887.124,17	203.600,05	94.699,55	49.754,57	44.944,98	1.792.424,62
	Total Concepto	1.831.282,99	55.841,18	1.887.124,17	203.600,05	94.699,55	49.754,57	44.944,98	1.792.424,62
	Total Artículo.	1.831.282,99	55.841,18	1.887.124,17	204.800,05	95.899,55	50.954,57	44.944,98	1.791.224,62



ESTADO DE LIQUIDACIÓN DEL PRESUPUESTO DE GASTOS: RESUMEN POR CLASIFICACIÓN ECONÓMICA

Capítulo: 6 INVERSIONES REALES

ARTÍCULO	CONCEPTO SUBCONCEPTO	CRÉDITOS PRESUPUESTARIOS			GASTOS COMPROMET.	OBLIGACIONES RECONOCIDAS NETAS	PAGOS	OBLIGACIONES PENDIENTES DE PAGO A 31 DE DICIEMBRE	REMANENTES DE CRÉDITO
		INICIALES	MODIFICACIONES	DEFINITIVAS					
	Total Capítulo	32.780.737,39	43.902.414,46	76.683.151,85	46.987.245,37	34.667.175,34	19.074.557,06	15.592.618,28	42.015.976,51



## ESTADO DE LIQUIDACIÓN DEL PRESUPUESTO DE GASTOS: RESUMEN POR CLASIFICACIÓN ECONÓMICA

## Capítulo: 7 TRANSFERENCIAS DE CAPITAL

ARTÍCULO	CONCEPTO SUBCONCEPTO	CRÉDITOS PRESUPUESTARIOS			GASTOS COMPROMET.	OBLIGACIONES RECONOCIDAS NETAS	PAGOS	OBLIGACIONES PENDIENTES DE PAGO A 31 DE DICIEMBRE	REMANENTES DE CRÉDITO
		INICIALES	MODIFICACIONES	DEFINITIVAS					
71	A ORGANISMOS AUTÓNOMOS DE LA ENTIDAD LOCAL.								
	710 TRANSF. DE CAPITAL A LOS ORG. AUTÓNOMOS DE LA ENT. LOCAL								
	71000 TRANSF. DE CAPITAL A LOS ORG. AUTÓNOMOS DE LA ENT. LOCAL	6.230.301,18	95.358,55	6.325.659,73	5.669.525,29	3.077.295,20	3.077.295,20		3.248.364,53
	Total Concepto	6.230.301,18	95.358,55	6.325.659,73	5.669.525,29	3.077.295,20	3.077.295,20		3.248.364,53
	Total Artículo.	6.230.301,18	95.358,55	6.325.659,73	5.669.525,29	3.077.295,20	3.077.295,20		3.248.364,53
74	A ENTES PÚBLIC Y SOC MERCANTILES DE LA ENTIDAD LOCAL.								
	749 OTRAS SUBV. A ENTES PÚBL Y SOC. MERCANTILES DE LA ENT. LOCAL								
	74900 OTRAS SUBV. A ENTES PÚBL Y SOC. MERCANTILES DE LA ENT. LOCAL	2.820.000,00	230.000,00	3.050.000,00	2.820.000,00	2.700.000,00	2.700.000,00		350.000,00
	Total Concepto	2.820.000,00	230.000,00	3.050.000,00	2.820.000,00	2.700.000,00	2.700.000,00		350.000,00
	Total Artículo.	2.820.000,00	230.000,00	3.050.000,00	2.820.000,00	2.700.000,00	2.700.000,00		350.000,00
77	A EMPRESAS PRIVADAS.								
	779 OTRAS SUBVENCIONES A EMPRESAS PRIVADAS								
	77900 OTRAS SUBVENCIONES A EMPRESAS PRIVADAS	149.780,00		149.780,00					149.780,00
	Total Concepto	149.780,00		149.780,00					149.780,00
	Total Artículo.	149.780,00		149.780,00					149.780,00
78	A FAMILIAS E INSTITUCIONES SIN FINES DE LUCRO.								
	780 A familias e instituciones sin fines de lucro								
	78000 TRANSF. CAPITAL FAMILIAS, INSTIT. NO LUCR	45.000,00		45.000,00	17.406,05	17.406,05	15.183,21	2.222,84	27.593,95
	Total Concepto	45.000,00		45.000,00	17.406,05	17.406,05	15.183,21	2.222,84	27.593,95
	789 OTRAS TRANSFERENCIAS DE CAPITAL								
	78900 OTRAS TRANSFERENCIAS DE CAPITAL	15.087.404,24	8.776.261,98	23.863.666,22	9.394.584,74	5.941.256,82	5.548.926,59	392.330,23	17.922.409,40



(2021)

Pág.

24

## ESTADO DE LIQUIDACIÓN DEL PRESUPUESTO DE GASTOS: RESUMEN POR CLASIFICACIÓN ECONÓMICA

## Capítulo: 7 TRANSFERENCIAS DE CAPITAL

ARTÍCULO	CONCEPTO SUBCONCEPTO	CRÉDITOS PRESUPUESTARIOS			GASTOS COMPROMET.	OBLIGACIONES RECONOCIDAS NETAS	PAGOS	OBLIGACIONES PENDIENTES DE PAGO A 31 DE DICIEMBRE	REMANENTES DE CRÉDITO
		INICIALES	MODIFICACIONES	DEFINITIVAS					
78901	OTRAS TRANSFERENCIAS FUNDACIÓN AUDITORIO TEATRO PÉREZ GALDÓS		200.000,00	200.000,00	200.000,00				200.000,00
78924	OTRAS TRANSFERENCIAS DE CAPITAL MUSEO CANARIO	650.000,00		650.000,00					650.000,00
78940	OTRAS TRANSFERENCIAS ASOC. CULT. ORQUESTA BÉLA BARTÓK	15.000,00		15.000,00	15.000,00	15.000,00	15.000,00		
	Total Concepto	15.752.404,24	8.976.261,98	24.728.666,22	9.609.584,74	5.956.256,82	5.563.926,59	392.330,23	18.772.409,40
	Total Artículo.	15.797.404,24	8.976.261,98	24.773.666,22	9.626.990,79	5.973.662,87	5.579.109,80	394.553,07	18.800.003,35
	Total Capítulo	24.997.485,42	9.301.620,53	34.299.105,95	18.116.516,08	11.750.958,07	11.356.405,00	394.553,07	22.548.147,88



(2021)

Pág.

25

## ESTADO DE LIQUIDACIÓN DEL PRESUPUESTO DE GASTOS: RESUMEN POR CLASIFICACIÓN ECONÓMICA

## Capítulo: 8 ACTIVOS FINANCIEROS

ARTÍCULO	CONCEPTO SUBCONCEPTO	CRÉDITOS PRESUPUESTARIOS			GASTOS COMPROMET.	OBLIGACIONES RECONOCIDAS NETAS	PAGOS	OBLIGACIONES PENDIENTES DE PAGO A 31 DE DICIEMBRE	REMANENTES DE CRÉDITO
		INICIALES	MODIFICACIONES	DEFINITIVAS					
83	CONCESIÓN DE PRÉSTAMOS FUERA DEL SECTOR PÚBLICO.								
	830 PRÉSTAMOS A CORTO PLAZO. DESARROLLO POR SECTORES.								
	83000 PRÉSTAMOS A CORTO PLAZO (ANTICIPOS AL PERSONAL)	175.000,00		175.000,00	127.038,60	127.038,60	127.038,60		47.961,40
	Total Concepto	175.000,00		175.000,00	127.038,60	127.038,60	127.038,60		47.961,40
	831 PRÉSTAMOS A LARGO PLAZO. DESARROLLO POR SECTORES.								
	83100 PRÉSTAMOS A LARGO PLAZO (ANTICIPOS AL PERSONAL)	290.000,00		290.000,00	334.315,21	334.315,21	334.315,21		-44.315,21
	Total Concepto	290.000,00		290.000,00	334.315,21	334.315,21	334.315,21		-44.315,21
	Total Artículo.	465.000,00		465.000,00	461.353,81	461.353,81	461.353,81		3.646,19
	Total Capítulo	465.000,00		465.000,00	461.353,81	461.353,81	461.353,81		3.646,19
	Total	385.803.189,65	111.597.440,55	497.400.630,20	374.058.273,74	334.999.468,80	291.084.987,04	43.914.481,76	162.401.161,40




(2021)

Pág.

1

## RESUMEN DE OBLIGACIONES RECONOCIDAS NETAS POR CLASIFICACIÓN PROGRAMA Y CAPÍTULO

ÁREA DE GASTO POLÍTICA GRUPO PROG.	CAPÍTULO								TOTAL
	1	2	3	4	6	7	8	9	
<b>1 SERVICIOS PÚBLICOS BÁSICOS</b>									
13 SEGURIDAD Y MOVILIDAD CIUDADANA									
130 ADMINISTRACIÓN GENERAL DE LA SEGURIDAD Y PROTECCIÓN CIVIL	36.139,52	6.781,14							42.920,66
132 SEGURIDAD Y ORDEN PÚBLICO	20.899.864,48	695.237,23			207.639,48				21.802.741,19
133 ORDENACIÓN DEL TRÁFICO Y DEL ESTACIONAMIENTO	1.834.209,18	633.744,93			25.541,97				2.493.496,08
135 PROTECCIÓN CIVIL		1.369,60							1.369,60
136 SERVICIO DE PREVENCIÓN Y EXTINCIÓN DE INCENDIOS	5.521.986,40	513.929,50			348.232,47				6.384.148,37
Total Política	28.292.199,58	1.851.062,40			581.413,92				30.724.675,90
<b>15 VIVIENDA Y URBANISMO</b>									
151 URBANISMO: PLANEAM, GESTIÓN, EJECUCIÓN LICENCIAS Y DISC. URB	4.202.130,13	2.928.946,53			22.507.828,83				29.638.905,49
152 VIVIENDA	401.788,83	917.905,71		1.359.286,86		5.892.925,01			8.571.906,41
153 VIAS PÚBLICAS	751.132,21	99.869,18			649.824,11				1.500.825,50
Total Política	5.355.051,17	3.946.721,42		1.359.286,86	23.157.652,94	5.892.925,01			39.711.637,40
<b>16 BIENESTAR COMUNITARIO</b>									
160 ALCANTARILLADO		4.485.747,04			210.749,70				4.696.496,74
161 ABASTECIMIENTO DOMICILIARIO DE AGUA POTABLE	560.136,71	70.325,77							630.462,48
162 RECOGIDA, GESTIÓN Y TRATAMIENTO DE RESIDUOS	6.907.227,95	11.868.576,53							18.775.804,48
163 LIMPIEZA VIARIA	11.804.037,55	9.315.596,87			11.128,65				21.130.763,07
164 CEMENTERIOS Y SERVICIOS FUNERARIOS		1.415.873,65							1.415.873,65
165 ALUMBRADO PÚBLICO	973.939,25	4.026.574,09			150.006,56				5.150.519,90
Total Política	20.245.341,46	31.182.693,95			371.884,91				51.799.920,32
<b>17 MEDIO AMBIENTE</b>									
170 ADMINISTRACIÓN GENERAL DEL MEDIO AMBIENTE	224.519,02	2.551.820,48		87.240,78	250.981,03				3.114.561,31
171 PARQUES Y JARDINES	568.945,81	15.127.068,72			217.740,44				15.913.754,97
172 PROTECCIÓN Y MEJORA DEL MEDIO AMBIENTE	256.443,93	93.487,84		179.649,97					529.581,74




(2021)

Pág.

2

## RESUMEN DE OBLIGACIONES RECONOCIDAS NETAS POR CLASIFICACIÓN PROGRAMA Y CAPÍTULO

ÁREA DE GASTO POLÍTICA GRUPO PROG.	CAPÍTULO								TOTAL
	1	2	3	4	6	7	8	9	
Total Política	1.049.908,76	17.772.377,04		266.890,75	468.721,47				19.557.898,02
Total Área de Gasto	54.942.500,97	54.752.854,81		1.626.177,61	24.579.673,24	5.892.925,01			141.794.131,64
<b>2 ACTUACIONES DE PROTECCIÓN Y PROMOCIÓN SOCIAL</b>									
21 PENSIONES									
211 PENSIONES	70.014,12								70.014,12
Total Política	70.014,12								70.014,12
23 SERVICIOS SOCIALES Y PROMOCIÓN SOCIAL									
231 ASISTENCIA SOCIAL PRIMARIA	32.496.780,89	16.493.148,65		15.126.036,28	11.686,54	17.406,05			64.145.058,41
Total Política	32.496.780,89	16.493.148,65		15.126.036,28	11.686,54	17.406,05			64.145.058,41
24 FOMENTO DEL EMPLEO									
241 FOMENTO DEL EMPLEO				3.655.247,43		60.583,76			3.715.831,19
Total Política				3.655.247,43		60.583,76			3.715.831,19
Total Área de Gasto	32.566.795,01	16.493.148,65		18.781.283,71	11.686,54	77.989,81			67.930.903,72
<b>3 PRODUCCIÓN DE BIENES PÚBLICOS DE CARÁCTER PREFERENTE</b>									
31 SANIDAD									
311 PROTECCIÓN DE LA SALUBRIDAD PÚBLICA	504.158,81	387.091,21							891.250,02
Total Política	504.158,81	387.091,21							891.250,02
32 EDUCACIÓN									
320 ADMINISTRACIÓN GENERAL DE EDUCACIÓN	2.011.532,25	36.225,53							2.047.757,78
323 FUNCIONAM CENTR DOCENT ENSEÑANZA PREESC, PRIMARIA Y EDUC ESP		13.958.880,98							13.958.880,98
326 SERVICIOS COMPLEMENTARIOS DE EDUCACIÓN		105.315,40		695.558,43	3.857,35	48.331,81			853.062,99
Total Política	2.011.532,25	14.100.421,91		695.558,43	3.857,35	48.331,81			16.859.704,75
33 CULTURA									
333 EQUIPAMIENTOS CULTURALES Y MUSEOS				280.722,81					280.722,81
334 PROMOCIÓN CULTURAL.	2.400.345,71	2.330.823,71		12.052.631,00	74.328,38	15.000,00			16.873.128,80





(2021)

Pág.

3

## RESUMEN DE OBLIGACIONES RECONOCIDAS NETAS POR CLASIFICACIÓN PROGRAMA Y CAPÍTULO

ÁREA DE GASTO POLÍTICA GRUPO PROG.	CAPÍTULO								TOTAL
	1	2	3	4	6	7	8	9	
338 FIESTAS POPULARES Y FESTEJOS				2.000.000,00					2.000.000,00
Total Política	2.400.345,71	2.330.823,71		14.333.353,81	74.328,38	15.000,00			19.153.851,61
34 DEPORTE									
340 ADMINISTRACIÓN GENERAL DE DEPORTES				6.458.983,14		3.016.711,44			9.475.694,58
Total Política				6.458.983,14		3.016.711,44			9.475.694,58
Total Área de Gasto	4.916.036,77	16.818.336,83		21.487.895,38	78.185,73	3.080.043,25			46.380.497,96
<b>4 ACTUACIONES DE CARÁCTER ECONÓMICO</b>									
43 COMERCIO, TURISMO Y PEQUEÑAS Y MEDIANAS EMPRESAS									
430 ADMÓN. GENERAL DE COMERCIO, TURISMO Y PYMES	40.425,75	130.242,51		15.000,00					185.668,26
431 COMERCIO		69.986,73			30.901,89				100.888,62
432 INFORMACIÓN Y PROMOCIÓN TURÍSTICA	100.205,58			1.740.000,00					1.840.205,58
433 DESARROLLO EMPRESARIAL	411.401,61	100.618,10		32.500,00	1.217.003,60				1.761.523,31
439 OTRAS ACTUACIONES SECTORIALES				150.000,00					150.000,00
Total Política	552.032,94	300.847,34		1.937.500,00	1.247.905,49				4.038.285,77
44 TRANSPORTE PÚBLICO									
441 TRANSPORTE DE VIAJEROS				11.340.096,42		2.700.000,00			14.040.096,42
442 INFRAESTRUCTURAS DEL TRANSPORTE					6.419.399,48				6.419.399,48
Total Política				11.340.096,42	6.419.399,48	2.700.000,00			20.459.495,90
49 OTRAS ACTUACIONES DE CARÁCTER ECONÓMICO									
491 SOCIEDAD DE LA INFORMACIÓN	1.227.915,34	1.910.506,45			186.593,47				3.325.015,26
493 PROTECCIÓN DE CONSUMIDORES Y USUARIOS	201.073,13	25.100,51							226.173,64
Total Política	1.428.988,47	1.935.606,96			186.593,47				3.551.188,90
Total Área de Gasto	1.981.021,41	2.236.454,30		13.277.596,42	7.853.898,44	2.700.000,00			28.048.970,67
<b>9 ACTUACIONES DE CARÁCTER GENERAL</b>									
91 ÓRGANOS DE GOBIERNO									
912 ÓRGANOS DE GOBIERNO	4.025.460,02	254.480,60		272.000,00					4.551.940,62



(2021)

Pág.

4

## RESUMEN DE OBLIGACIONES RECONOCIDAS NETAS POR CLASIFICACIÓN PROGRAMA Y CAPÍTULO

ÁREA DE GASTO POLÍTICA GRUPO PROG.	CAPÍTULO								TOTAL
	1	2	3	4	6	7	8	9	
Total Política	4.025.460,02	254.480,60		272.000,00					4.551.940,62
92 SERVICIOS DE CARÁCTER GENERAL									
920 ADMINISTRACIÓN GENERAL	10.788.499,82	2.618.300,31		222.966,00	18.520,70		461.353,81		14.109.640,64
923 INFORMACIÓN BÁSICA Y ESTADÍSTICA	405.146,79	42.264,77							447.411,56
924 PARTICIPACIÓN CIUDADANA	2.270.209,30	1.295.300,99			34.329,93				3.599.840,22
925 ATENCIÓN A LOS CIUDADANOS	1.863.877,21	16.603,01							1.880.480,22
929 IMPREVISTOS, SITUAC. TRANSIT. Y CONTINGENCIAS DE EJECUCIÓN									
Total Política	15.327.733,12	3.972.469,08		222.966,00	52.850,63		461.353,81		20.037.372,64
93 ADMINISTRACIÓN FINANCIERA Y TRIBUTARIA									
931 POLÍTICA ECONÓMICA Y FISCAL	2.628.222,19	77.475,95							2.705.698,14
932 GESTIÓN DEL SISTEMA TRIBUTARIO	4.424.302,56	147.717,53			13.000,93				4.585.021,02
933 GESTIÓN DEL PATRIMONIO	621.071,68	5.941.687,60			2.077.879,83				8.640.639,11
934 GESTIÓN DE LA DEUDA Y DE LA TESORERÍA			10.324.293,38						10.324.293,38
Total Política	7.673.596,43	6.166.881,08	10.324.293,38		2.090.880,76				26.255.651,65
Total Área de Gasto	27.026.789,57	10.393.830,76	10.324.293,38	494.966,00	2.143.731,39		461.353,81		50.844.964,91
Total	121.433.143,73	100.694.625,35	10.324.293,38	55.667.919,12	34.667.175,34	11.750.958,07	461.353,81		334.999.468,80



ESTADO DE LIQUIDACIÓN DEL PRESUPUESTO

(2021)

II. LIQUIDACIÓN DEL PRESUPUESTO DE INGRESOS

APLICACIÓN PRESUP.	DESCRIPCIÓN	PREVISIONES PRESUPUESTARIAS			DERECHOS RECONOCIDOS	DERECHOS ANULADOS	DERECHOS CANCELADOS	DERECHOS RECONOCIDOS NETOS	RECAUDACIÓN NETA	DERECHOS PENDIENTES DE COBRO A 31 DE DICIEMBRE	EXCESO / DEFECTO PREVISIÓN
		INICIALES	MODIFICACIONES	DEFINITIVAS							
10000	CESIÓN DEL I.R.P.F.	8.160.937,28		8.160.937,28	8.642.511,26	48.072,72		8.594.438,54	8.594.438,54		433.501,26
11200	IMPUESTO SOBRE BIENES INMUEBLES DE NATURALEZA	19.658,30		19.658,30	20.801,66	35,16		20.766,50	11.000,42	9.766,08	1.108,20
11300	IMPUESTO SOBRE BIENES INMUEBLES DE NATURALEZA	83.672.789,45		83.672.789,45	82.815.543,02	2.157.060,55		80.658.482,47	62.556.693,62	18.101.788,85	-3.014.306,98
11400	IMP.TO. SOBRE BIENES INMUEBLES DE	4.771.628,83		4.771.628,83	4.083.626,22	69.687,99		4.013.938,23	2.569.687,58	1.444.250,65	-757.690,60
11500	IMPUESTO SOBRE VEHÍCULOS DE TRACCIÓN MECÁNICA	15.306.344,19		15.306.344,19	14.955.686,81	70.193,85	60,57	14.885.432,39	9.715.180,12	5.170.252,27	-420.911,80
11600	IMPUESTO SOBRE INCREM. DEL VALOR DE TERRENOS DE NAT.	11.230.477,50		11.230.477,50	11.027.943,99	356.080,48		10.671.863,51	4.530.498,54	6.141.364,97	-558.613,99
13000	IMPUESTO SOBRE LAS ACTIVIDADES ECONÓMICAS	13.482.484,13		13.482.484,13	14.029.572,20	151.663,13		13.877.909,07	12.112.746,41	1.765.162,66	395.424,94
22000	IMPUESTO SOBRE EL ALCOHOL Y BEBIDAS DERIVADAS.	65.597,16		65.597,16	65.891,64	14.088,73		51.802,91	51.802,91		-13.794,25
22001	IMPUESTO SOBRE LA CERVEZA.	29.852,16		29.852,16	29.928,27	27,84		29.900,43	29.900,43		48,27
22006	IMPUESTO SOBRE PRODUCTOS INTERMEDIOS	1.574,64		1.574,64	1.576,20	208,74		1.367,46	1.367,46		-207,18
28000	COMPENSACION ESTATAL SUPRESIÓN I.G.T.E.	3.127.662,02		3.127.662,02	3.106.434,64	21.227,33		3.085.207,31	3.085.207,31		-42.454,71
29000	IMPUESTO SOBRE CONSTRUCCIONES,	4.806.975,00		4.806.975,00	4.178.357,74	81.651,05		4.096.706,69	3.992.230,44	104.476,25	-710.268,31
29200	ARBITRIO S/ IMPORT Y ENTREGAS DE MERCANCÍ EN	4.594.531,47		4.594.531,47	5.091.488,06			5.091.488,06	5.091.488,06		496.956,59
29300	IMPUESTO GENERAL INDIRECTO CANARIO (I.G.I.C.)	41.355.428,87		41.355.428,87	44.701.511,86	245.414,74		44.456.097,12	44.456.097,12		3.100.668,25
29900	IMPUESTO DE MATRICULACIÓN	506.374,05		506.374,05	522.947,06	7.410,97		515.536,09	515.536,09		9.162,04
30200	TASA POR RECOGIDA DE BASURA COMERCIAL	1.153.420,33		1.153.420,33	36.100,18	3.080,82		33.019,36	5.451,73	27.567,63	-1.120.400,97
30900	TASA POR SERVICIO DE EXTINCIÓN DE INCENDIOS	64.526,15		64.526,15	63.381,96	348,04		63.033,92	32.260,67	30.773,25	-1.492,23
30901	TASA POR UTILIZACIÓN DEL VERTEDERO										
31901	TASA POR PRESTACIÓN DE SERV. POR ACTIV. SOCIO-CULT.				147.585,47	265,00		147.320,47	147.320,47		147.320,47
32500	TASA POR EXPEDICIÓN DE DOCUMENTOS	70.000,00		70.000,00	60.991,95	401,33		60.590,62	60.590,62		-9.409,38
32600	TASA POR RETIRADA y CUSTODIA DE VEHICULOS	126.500,00		126.500,00	307.293,90	218,50		307.075,40	1.177,70	305.897,70	180.575,40
32900	TASA POR LICENCIA DE APERTURA.	300.000,00		300.000,00	1.196,01	1.624,79		-428,78	-1.165,02	736,24	300.428,78
	<b>Suma</b>	192.846.761,53		192.846.761,53	193.890.370,10	3.228.761,76		190.661.547,77	157.559.511,22	33.102.036,55	-2.185.213,76



## ESTADO DE LIQUIDACIÓN DEL PRESUPUESTO

(2021)

## II. LIQUIDACIÓN DEL PRESUPUESTO DE INGRESOS

APLICACIÓN PRESUP.	DESCRIPCIÓN	PREVISIONES PRESUPUESTARIAS			DERECHOS RECONOCIDOS	DERECHOS ANULADOS	DERECHOS CANCELADOS	DERECHOS RECONOCIDOS NETOS	RECAUDACIÓN NETA	DERECHOS PENDIENTES DE COBRO A 31 DE DICIEMBRE	EXCESO / DEFECTO PREVISIÓN
		INICIALES	MODIFICACIONES	DEFINITIVAS							
32901	TASA POR DERECHOS DE EXAMEN	2.400,00		2.400,00	4.330,00	36,00		4.294,00	4.294,00		1.894,00
32903	TASA POR LICENCIA DE AUTOTAXIS	70.000,00		70.000,00	30.895,77	27.329,69		3.566,08	3.566,08		-66.433,92
33000	TASA POR ESTACIONAMIENTO LIMITADO DE VEHÍCULOS	890.112,00		890.112,00	1.679.034,74	51.875,24		1.627.159,50	75.482,37	1.551.677,13	737.047,50
33100	TASA POR ENTRADA DE VEHÍCULOS	1.006.000,00		1.006.000,00	1.057.216,36	14.867,26		1.042.349,10	851.565,46	190.783,64	36.349,10
33200	TASA POR OCUPACIÓN DEL SUBSUELO	3.200.000,00		3.200.000,00	3.541.780,44	1.086,66		3.540.693,78	2.306.495,32	1.234.198,46	340.693,78
33400	TASA POR OCUPACIÓN DE LA VÍA CON ZANJAS, CALAS.	30.000,00		30.000,00	104.113,53	260,19		103.853,34	44.089,69	59.763,65	73.853,34
33500	TASA POR MESAS Y SILLAS.	428.117,76		428.117,76	442.603,91	436.573,60		6.030,31	381,19	5.649,12	-422.087,45
33700	TASA POR OCUPACIÓN DEL SUELO Y VUELO CON ELEM.	71.000,00		71.000,00	94.968,45	456,84		94.511,61	52.011,15	42.500,46	23.511,61
33800	CTNE COMPENSACIÓN LEY 15/87	1.503.000,00		1.503.000,00	1.521.267,31	153.749,07		1.367.518,24	1.367.518,24		-135.481,76
33900	TASA OCUPACION VÍA PUBLIC. CON HAMACAS,	2.749,60		2.749,60	1.374,80	1.237,32		137,48	137,48	0,00	-2.612,12
33901	TASA POR OCUPACIÓN DE LA VÍA PÚBLICA CON VALLAS,	566.000,00		566.000,00	848.858,89	6.164,16		842.694,73	842.694,73		276.694,73
33902	TASA POR OCUPACIÓN DE LA VÍA PÚBLICA CON QUIOSCOS	23.410,56		23.410,56	11.705,28	5.852,64		5.852,64		5.852,64	-17.557,92
33903	TASA POR OCUP. DEL DOM. PÚB. LOC. POR ACTIV. MERCANT.O	20.000,00		20.000,00	62.841,11	57.836,91		5.004,20	4.475,96	528,24	-14.995,80
33904	TASA OCUPACIÓN VÍA PÚBL. CON PUESTOS EN EL RASTRO Y	109.707,78		109.707,78	21.994,24	16.967,63		5.026,61	5.026,61		-104.681,17
33905	TASA POR OCUPACIÓN DE LA VÍA PÚBLICA CON CAJEROS	45.908,00		45.908,00	46.616,00			46.616,00	27.628,00	18.988,00	708,00
35100	CONTRIBUCIÓN ESPECIAL POR MEJORA DEL SERV. DE EXT.	1.069.842,47		1.069.842,47	1.124.723,30			1.124.723,30	1.124.723,30		54.880,83
38900	REINTEGRO DE PAGOS EJERCICIOS ANTERIORES	381.056,99		381.056,99	436.276,90			436.276,90	436.276,90		55.219,91
38901	REINTEGRO DE ANUNCIOS A CARGO DE PARTICULARES	15.000,00		15.000,00							-15.000,00
38902	REINTEGRO DE INDEMNIZACIONES DE	80.000,00		80.000,00	26.294,42			26.294,42	26.294,42		-53.705,58
38903	REINTEGROS OBRAS-INSTAL C/PARTICULARES	160.000,00		160.000,00	145.141,03			145.141,03	4.284,36	140.856,67	-14.858,97
39100	MULTAS POR INFRACCIONES URBANÍSTICAS										
	<b>Suma</b>	202.521.066,69		202.521.066,69	205.092.406,58	4.003.054,97	60,57	201.089.291,04	164.736.456,48	36.352.834,56	-1.431.775,65



## ESTADO DE LIQUIDACIÓN DEL PRESUPUESTO

(2021)

## II. LIQUIDACIÓN DEL PRESUPUESTO DE INGRESOS

APLICACIÓN PRESUP.	DESCRIPCIÓN	PREVISIONES PRESUPUESTARIAS			DERECHOS RECONOCIDOS	DERECHOS ANULADOS	DERECHOS CANCELADOS	DERECHOS RECONOCIDOS NETOS	RECAUDACIÓN NETA	DERECHOS PENDIENTES DE COBRO A 31 DE DICIEMBRE	EXCESO / DEFECTO PREVISIÓN
		INICIALES	MODIFICACIONES	DEFINITIVAS							
39120	MULTAS POR INFRACCIONES DE LA ORDENANZA DE	10.500.000,00		10.500.000,00	4.282.144,02	141.789,12		4.140.354,90	1.813.084,21	2.327.270,69	-6.359.645,10
39130	MULTAS DE CONVIVENCIA CIUDADANA	2.477.000,00		2.477.000,00	84.690,88	677,59		84.013,29	71.786,24	12.227,05	-2.392.986,71
39190	OTRAS MULTAS Y SANCIONES	377.325,12		377.325,12	406.057,59	19.337,53		386.720,06	54.398,59	332.321,47	9.394,94
39200	RECARGO POR DECLARACIÓN EXTEMPORÁNEA SIN	100,00		100,00							-100,00
39210	RECARGO EJECUTIVO	250.311,71		250.311,71	306.166,37	203,40		305.962,97	305.962,97		55.651,26
39211	RECARGO DE APREMIO	3.045.389,34		3.045.389,34	1.953.583,38	37.761,65		1.915.821,73	1.912.520,22	3.301,51	-1.129.567,61
39300	INTERESES DE DEMORA	976.258,64		976.258,64	1.015.189,53	148.140,47		867.049,06	866.626,47	422,59	-109.209,58
39900	RECURSOS EVENTUALES	270.300,00		270.300,00	167.383,58			167.383,58	167.383,58		-102.916,42
39904	COSTAS JUDICIALES. RECAUDACIÓN EJECUTIVA.	274.022,93		274.022,93	84,82	1.635,62		-1.550,80	-1.565,64	14,84	-275.573,73
39907	COSTAS JUDICIALES. JUZGADOS				59.225,24			59.225,24	59.225,24		59.225,24
42010	FONDO COMPLEMENTARIO DE FINANCIACIÓN	100.492.672,84		100.492.672,84	101.780.142,82	1.287.467,16		100.492.675,66	100.491.627,76	1.047,90	2,82
45002	TRANSF. CTES. CUMPLIM. DE CONV. SOC. Y POLÍT. DE	5.577.898,66	639.656,83	6.217.555,49	7.595.350,95			7.595.350,95	7.595.350,95		1.377.795,46
45004	APLICACIÓN LEY 8/2007 ESTATUTO DE CAPITALIDAD	3.190.269,00		3.190.269,00	3.190.269,00			3.190.269,00	3.190.269,00		
45030	TRANS CTES EN CUMPL DE CONV SUS CON C.A EN MAT DE				1.107.371,86			1.107.371,86	1.107.371,86		1.107.371,86
45503	FONDO CANARIO DE FINANCIACIÓN MUNICIPAL	36.071.283,25		36.071.283,25	35.662.623,85			35.662.623,85	35.662.623,85		-408.659,40
46100	TRANSFERENCIAS CORRIENTES DEL CABILDO DE GRAN	397.886,22	735.737,30	1.133.623,52	425.886,22	8.000,00		417.886,22	417.886,22		-715.737,30
46600	OTRAS ENTIDADES QUE AGRUPEN MUNICIPIOS. FECAM					97.180,00		-97.180,00	-97.180,00		-97.180,00
49100	TRANSF. CTES. DEL FONDO DE DESARROLLO REGIONAL	365.222,19		365.222,19	239.048,05			239.048,05	239.048,05		-126.174,14
52000	INTERESES BANCOS Y CAJAS DE AHORROS	5.000,00		5.000,00	6.603,63			6.603,63	6.603,63		1.603,63
53400	DE SOC Y ENTIDADES DEPENDIENTES DE LAS				280.090,42			280.090,42	280.090,42		280.090,42
53410	DE SOC Y ENTIDADES NO DEPENDIENTES DE LAS				982.585,60			982.585,60	982.585,60		982.585,60
54100	ARRENDAMIENTO DE FINCAS URBANAS	273.886,08		273.886,08	722.409,02			722.409,02	722.409,02		448.522,94
	<b>Suma</b>	367.065.892,67	1.375.394,13	368.441.286,80	365.359.313,41	5.745.247,51	60,57	359.614.005,33	320.584.564,72	39.029.440,61	-8.827.281,47



ESTADO DE LIQUIDACIÓN DEL PRESUPUESTO  
(2021)

II. LIQUIDACIÓN DEL PRESUPUESTO DE INGRESOS

APLICACIÓN PRESUP.	DESCRIPCIÓN	PREVISIONES PRESUPUESTARIAS			DERECHOS RECONOCIDOS	DERECHOS ANULADOS	DERECHOS CANCELADOS	DERECHOS RECONOCIDOS NETOS	RECAUDACIÓN NETA	DERECHOS PENDIENTES DE COBRO A 31 DE DICIEMBRE	EXCESO / DEFECTO PREVISIÓN
		INICIALES	MODIFICACIONES	DEFINITIVAS							
55001	PTO DE CONCESIONES ADMINISTRATIVAS DE	127.675,89		127.675,89							-127.675,89
55002	PTO DE OTRAS CONCESIONES ADMINISTRATIVAS	317.788,52		317.788,52	106.706,18		106.706,18	82.781,22	23.924,96		-211.082,34
61000	ENAJENACION VVDAS. Y LOCALES DE NEGOCIO	646.260,23		646.260,23	257.870,00		257.870,00	257.870,00			-388.390,23
72000	SUBVENCIONES EN CAPITAL DEL ESTADO	5.511.805,60		5.511.805,60	5.456.198,07		5.456.198,07	5.456.198,07			-55.607,53
75060	OTRAS TRANSF DE CAPITAL EN CUMP DE CONV SUSCRITOS	5.188.805,80		5.188.805,80	3.713.005,81		3.713.005,81	3.713.005,81			-1.475.799,99
75080	OTRAS TRANSFERENCIAS DE CAPITAL DE LA ADMÓN GNRAL				1.000.000,00		1.000.000,00	1.000.000,00			1.000.000,00
75503	FONDO CANARIO DE FINAN. MPAL. PARA INVERSIONES				151.140,00		151.140,00	151.140,00			151.140,00
76100	TRANSFERENCIAS DE CAPITAL DEL CABILDO DE GRAN		175.000,00	175.000,00	175.000,00	723.550,59	-548.550,59	-548.550,59			-723.550,59
76101	DEL PATRONATO DE TURISMO DE GRAN CANARIA		3.049.541,00	3.049.541,00	3.049.541,00		3.049.541,00	3.049.541,00			
76700	CONSORCIO DE VIVIENDAS DE GRAN CANARIA		355.830,85	355.830,85	365.785,92	90.204,88	275.581,04	275.581,04			-80.249,81
79100	TRANSF. DE CAPITAL DEL FONDO DE DESARROLLO	6.481.813,09		6.481.813,09	493.022,75		493.022,75	493.022,75			-5.988.790,34
82120	REINTEGRO DE PTMOS CONCEDIDOS AL SECT. PUB A	381.398,70		381.398,70	381.398,72		381.398,72	381.398,72			0,02
83000	REINTEGRO PRÉSTAMOS A CORTO PLAZO (ANTICIPOS AL	275.000,00		275.000,00	455.755,27		455.755,27	455.755,27			180.755,27
85000	ENAJENACIÓN DE ACCIONES Y PARTICIPACIONES DEL SECTOR				60.101,21		60.101,21	60.101,21			60.101,21
87000	REMANENTE DE TESORERÍA PARA GASTOS GENERALES		94.489.908,67	94.489.908,67							-94.489.908,67
87010	REMANENTE DE TESORERÍA PARA GASTOS CON		12.151.765,90	12.151.765,90							-12.151.765,90
	<b>Suma</b>	385.996.440,50	111.597.440,55	497.593.881,05	381.024.838,34	6.559.002,98	60,57	374.465.774,79	335.412.409,22	39.053.365,57	-123.128.106,26



## ESTADO DE LIQUIDACIÓN DEL PRESUPUESTO DE INGRESOS: RESUMEN POR CLASIFICACIÓN ECONÓMICA

(2021)

## Capítulo: 1 IMPUESTOS DIRECTOS

ARTÍCULO	CONCEPTO SUBCONCEPTO	PREVISIONES PRESUPUESTARIAS			DERECHOS RECONOCIDOS	DERECHOS ANULADOS	DERECHOS CANCELADOS	DERECHOS RECONOCIDOS NETOS	RECAUDACIÓN NETA	DERECHOS PENDIENTES DE COBRO A 31 DE DICIEMBRE	EXCESO / DEFECTO PREVISIÓN
		INICIALES	MODIFICACIONES	DEFINITIVAS							
10	IMPUESTO SOBRE LA RENTA										
	100 IMPUESTOS SOBRE LA RENTA DE LAS PERSONAS FÍSICAS										
	10000 CESIÓN DEL I.R.P.F.	8.160.937,28		8.160.937,28	8.642.511,26	48.072,72		8.594.438,54	8.594.438,54		433.501,26
	Total Concepto	8.160.937,28		8.160.937,28	8.642.511,26	48.072,72		8.594.438,54	8.594.438,54		433.501,26
	Total Artículo.	8.160.937,28		8.160.937,28	8.642.511,26	48.072,72		8.594.438,54	8.594.438,54		433.501,26
11	IMPUESTOS SOBRE EL CAPITAL										
	112 IMPUESTO SOBRE BIENES INMUEBLES DE NATURALEZA RÚSTICA										
	11200 IMPUESTO SOBRE BIENES INMUEBLES DE NATURALEZA RÚSTICA	19.658,30		19.658,30	20.801,66	35,16		20.766,50	11.000,42	9.766,08	1.108,20
	Total Concepto	19.658,30		19.658,30	20.801,66	35,16		20.766,50	11.000,42	9.766,08	1.108,20
	113 IMPUESTO SOBRE BIENES INMUEBLES DE NATURALEZA URBANA										
	11300 IMPUESTO SOBRE BIENES INMUEBLES DE NATURALEZA URBANA	83.672.789,45		83.672.789,45	82.815.543,02	2.157.060,55		80.658.482,47	62.556.693,62	18.101.788,85	-3.014.306,98
	Total Concepto	83.672.789,45		83.672.789,45	82.815.543,02	2.157.060,55		80.658.482,47	62.556.693,62	18.101.788,85	-3.014.306,98
	114 IMPTO. SOBRE BIENES INMUEBLES DE CARACTERÍSTICAS ESPECIALES										
	11400 IMPTO. SOBRE BIENES INMUEBLES DE CARACTERÍSTICAS ESPECIALES	4.771.628,83		4.771.628,83	4.083.626,22	69.687,99		4.013.938,23	2.569.687,58	1.444.250,65	-757.690,60
	Total Concepto	4.771.628,83		4.771.628,83	4.083.626,22	69.687,99		4.013.938,23	2.569.687,58	1.444.250,65	-757.690,60
	115 IMPUESTO SOBRE VEHÍCULOS DE TRACCIÓN MECÁNICA										





## ESTADO DE LIQUIDACIÓN DEL PRESUPUESTO DE INGRESOS: RESUMEN POR CLASIFICACIÓN ECONÓMICA

(2021)

## Capítulo: 1 IMPUESTOS DIRECTOS

ARTÍCULO	CONCEPTO SUBCONCEPTO	PREVISIONES PRESUPUESTARIAS			DERECHOS RECONOCIDOS	DERECHOS ANULADOS	DERECHOS CANCELADOS	DERECHOS RECONOCIDOS NETOS	RECAUDACIÓN NETA	DERECHOS PENDIENTES DE COBRO A 31 DE DICIEMBRE	EXCESO / DEFECTO PREVISIÓN
		INICIALES	MODIFICACIONES	DEFINITIVAS							
	11500 IMPUESTO SOBRE VEHÍCULOS DE TRACCIÓN MECÁNICA	15.306.344,19		15.306.344,19	14.955.686,81	70.193,85	60,57	14.885.432,39	9.715.180,12	5.170.252,27	-420.911,80
	Total Concepto	15.306.344,19		15.306.344,19	14.955.686,81	70.193,85	60,57	14.885.432,39	9.715.180,12	5.170.252,27	-420.911,80
	116 IMPUESTO SOBRE INCREM. DEL VALOR DE TERRENOS DE NAT. URBANA										
	11600 IMPUESTO SOBRE INCREM. DEL VALOR DE TERRENOS DE NAT. URBANA	11.230.477,50		11.230.477,50	11.027.943,99	356.080,48		10.671.863,51	4.530.498,54	6.141.364,97	-558.613,99
	Total Concepto	11.230.477,50		11.230.477,50	11.027.943,99	356.080,48		10.671.863,51	4.530.498,54	6.141.364,97	-558.613,99
	Total Artículo.	115.000.898,27		115.000.898,27	112.903.601,70	2.653.058,03	60,57	110.250.483,10	79.383.060,28	30.867.422,82	-4.750.415,17
13	IMPUESTO SOBRE LAS ACTIVIDADES ECONÓMICAS (I.A.E.)										
	130 IMPUESTO SOBRE LAS ACTIVIDADES ECONÓMICAS (I.A.E.)										
	13000 IMPUESTO SOBRE LAS ACTIVIDADES ECONÓMICAS (I.A.E.)	13.482.484,13		13.482.484,13	14.029.572,20	151.663,13		13.877.909,07	12.112.746,41	1.765.162,66	395.424,94
	Total Concepto	13.482.484,13		13.482.484,13	14.029.572,20	151.663,13		13.877.909,07	12.112.746,41	1.765.162,66	395.424,94
	Total Artículo.	13.482.484,13		13.482.484,13	14.029.572,20	151.663,13		13.877.909,07	12.112.746,41	1.765.162,66	395.424,94
	Total Capítulo	136.644.319,68		136.644.319,68	135.575.685,16	2.852.793,88	60,57	132.722.830,71	100.090.245,23	32.632.585,48	-3.921.488,97



## ESTADO DE LIQUIDACIÓN DEL PRESUPUESTO DE INGRESOS: RESUMEN POR CLASIFICACIÓN ECONÓMICA

(2021)

## Capítulo: 2 IMPUESTOS INDIRECTOS

ARTÍCULO	CONCEPTO SUBCONCEPTO	PREVISIONES PRESUPUESTARIAS			DERECHOS RECONOCIDOS	DERECHOS ANULADOS	DERECHOS CANCELADOS	DERECHOS RECONOCIDOS NETOS	RECAUDACIÓN NETA	DERECHOS PENDIENTES DE COBRO A 31 DE DICIEMBRE	EXCESO / DEFECTO PREVISIÓN
		INICIALES	MODIFICACIONES	DEFINITIVAS							
22	IMPUESTO SOBRE CONSUMOS ESPECÍFICOS										
	220 IMPUESTOS ESPECIALES										
	22000 IMPUESTO SOBRE EL ALCOHOL Y BEBIDAS DERIVADAS.	65.597,16		65.597,16	65.891,64	14.088,73		51.802,91	51.802,91		-13.794,25
	22001 IMPUESTO SOBRE LA CERVEZA.	29.852,16		29.852,16	29.928,27	27,84		29.900,43	29.900,43		48,27
	22006 IMPUESTO SOBRE PRODUCTOS INTERMEDIOS	1.574,64		1.574,64	1.576,20	208,74		1.367,46	1.367,46		-207,18
	Total Concepto	97.023,96		97.023,96	97.396,11	14.325,31		83.070,80	83.070,80		-13.953,16
	Total Artículo.	97.023,96		97.023,96	97.396,11	14.325,31		83.070,80	83.070,80		-13.953,16
28	IMPUESTOS INDIRECTOS EXTINGUIDOS.										
	280 IMPUESTOS INDIRECTOS EXTINGUIDOS.										
	28000 COMPENSACION ESTATAL SUPRESIÓN I.G.T.E.	3.127.662,02		3.127.662,02	3.106.434,64	21.227,33		3.085.207,31	3.085.207,31		-42.454,71
	Total Concepto	3.127.662,02		3.127.662,02	3.106.434,64	21.227,33		3.085.207,31	3.085.207,31		-42.454,71
	Total Artículo.	3.127.662,02		3.127.662,02	3.106.434,64	21.227,33		3.085.207,31	3.085.207,31		-42.454,71
29	OTROS IMPUESTOS INDIRECTOS										
	290 IMPUESTO SOBRE CONSTRUCCIONES, INSTALACIONES Y OBRAS										
	29000 IMPUESTO SOBRE CONSTRUCCIONES, INSTALACIONES Y OBRAS	4.806.975,00		4.806.975,00	4.178.357,74	81.651,05		4.096.706,69	3.992.230,44	104.476,25	-710.268,31
	Total Concepto	4.806.975,00		4.806.975,00	4.178.357,74	81.651,05		4.096.706,69	3.992.230,44	104.476,25	-710.268,31
	292 ARBITRIO S/ IMPORT Y ENTREGAS DE MERCANCÍ EN CANARIAS (AIEM)										
	29200 ARBITRIO S/ IMPORT Y ENTREGAS DE MERCANCÍ EN CANARIAS (AIEM)	4.594.531,47		4.594.531,47	5.091.488,06			5.091.488,06	5.091.488,06		



(2021)

## Capítulo: 2 IMPUESTOS INDIRECTOS

ARTÍCULO	CONCEPTO SUBCONCEPTO	PREVISIONES PRESUPUESTARIAS			DERECHOS RECONOCIDOS	DERECHOS ANULADOS	DERECHOS CANCELADOS	DERECHOS RECONOCIDOS NETOS	RECAUDACIÓN NETA	DERECHOS PENDIENTES DE COBRO A 31 DE DICIEMBRE	EXCESO / DEFECTO PREVISIÓN
		INICIALES	MODIFICACIONES	DEFINITIVAS							
	Total Concepto	4.594.531,47		4.594.531,47	5.091.488,06			5.091.488,06	5.091.488,06		496.956,59
293	IMPUESTO GENERAL INDIRECTO CANARIO (I.G.I.C.)										
29300	IMPUESTO GENERAL INDIRECTO CANARIO (I.G.I.C.)	41.355.428,87		41.355.428,87	44.701.511,86	245.414,74		44.456.097,12	44.456.097,12		3.100.668,25
	Total Concepto	41.355.428,87		41.355.428,87	44.701.511,86	245.414,74		44.456.097,12	44.456.097,12		3.100.668,25
299	OTROS IMPUESTOS INDIRECTOS										
29900	IMPUESTO DE MATRICULACIÓN	506.374,05		506.374,05	522.947,06	7.410,97		515.536,09	515.536,09		9.162,04
	Total Concepto	506.374,05		506.374,05	522.947,06	7.410,97		515.536,09	515.536,09		9.162,04
	Total Artículo.	51.263.309,39		51.263.309,39	54.494.304,72	334.476,76		54.159.827,96	54.055.351,71	104.476,25	2.896.518,57
	Total Capítulo	54.487.995,37		54.487.995,37	57.698.135,47	370.029,40		57.328.106,07	57.223.629,82	104.476,25	2.840.110,70



## ESTADO DE LIQUIDACIÓN DEL PRESUPUESTO DE INGRESOS: RESUMEN POR CLASIFICACIÓN ECONÓMICA

(2021)

## Capítulo: 3 TASAS, PRECIOS PÚBLICOS Y OTROS INGRESOS

ARTÍCULO	CONCEPTO SUBCONCEPTO	PREVISIONES PRESUPUESTARIAS			DERECHOS RECONOCIDOS	DERECHOS ANULADOS	DERECHOS CANCELADOS	DERECHOS RECONOCIDOS NETOS	RECAUDACIÓN NETA	DERECHOS PENDIENTES DE COBRO A 31 DE DICIEMBRE	EXCESO / DEFECTO PREVISIÓN
		INICIALES	MODIFICACIONES	DEFINITIVAS							
30	TASAS POR LA PRESTACIÓN DE SERVICIOS PÚBLICOS BÁSICOS.										
	302 SERVICIO DE RECOGIDA DE BASURAS.										
	30200 TASA POR RECOGIDA DE BASURA COMERCIAL	1.153.420,33		1.153.420,33	36.100,18	3.080,82		33.019,36	5.451,73	27.567,63	-1.120.400,97
	Total Concepto	1.153.420,33		1.153.420,33	36.100,18	3.080,82		33.019,36	5.451,73	27.567,63	-1.120.400,97
	309 OTRAS TASAS POR PRESTACIÓN DE SERVICIOS BÁSICOS.										
	30900 TASA POR SERVICIO DE EXTINCIÓN DE INCENDIOS	64.526,15		64.526,15	63.381,96	348,04		63.033,92	32.260,67	30.773,25	-1.492,23
	30901 TASA POR UTILIZACIÓN DEL VERTEDERO										
	Total Concepto	64.526,15		64.526,15	63.381,96	348,04		63.033,92	32.260,67	30.773,25	-1.492,23
	Total Artículo.	1.217.946,48		1.217.946,48	99.482,14	3.428,86		96.053,28	37.712,40	58.340,88	-1.121.893,20
31	TASAS POR LA PREST DE SERVIC PÚBL DE CARÁCTER SOCIAL Y PREFE										
	319 OTRAS TASAS POR PREST DE SERVIC DE CARÁCTER PREFERENTE										
	31901 TASA POR PRESTACIÓN DE SERV. POR ACTIV. SOCIO-CULT. Y DEPORT				147.585,47	265,00		147.320,47	147.320,47		147.320,47
	Total Concepto				147.585,47	265,00		147.320,47	147.320,47		147.320,47
	Total Artículo.				147.585,47	265,00		147.320,47	147.320,47		147.320,47
32	TASAS POR LA REALIZAC DE ACTIVID DE COMPETENCIA LOCAL.										
	325 TASA POR EXPEDICIÓN DE DOCUMENTOS.										
	32500 TASA POR EXPEDICIÓN DE DOCUMENTOS	70.000,00		70.000,00	60.991,95	401,33		60.590,62	60.590,62		-9.409,38
	Total Concepto	70.000,00		70.000,00	60.991,95	401,33		60.590,62	60.590,62		-9.409,38



## ESTADO DE LIQUIDACIÓN DEL PRESUPUESTO DE INGRESOS: RESUMEN POR CLASIFICACIÓN ECONÓMICA

(2021)

## Capítulo: 3 TASAS, PRECIOS PÚBLICOS Y OTROS INGRESOS

ARTÍCULO	CONCEPTO SUBCONCEPTO	PREVISIONES PRESUPUESTARIAS			DERECHOS RECONOCIDOS	DERECHOS ANULADOS	DERECHOS CANCELADOS	DERECHOS RECONOCIDOS NETOS	RECAUDACIÓN NETA	DERECHOS PENDIENTES DE COBRO A 31 DE DICIEMBRE	EXCESO / DEFECTO PREVISIÓN
		INICIALES	MODIFICACIONES	DEFINITIVAS							
326	TASA POR RETIRADA DE VEHÍCULOS.										
32600	TASA POR RETIRADA y CUSTODIA DE VEHICULOS	126.500,00		126.500,00	307.293,90	218,50		307.075,40	1.177,70	305.897,70	180.575,40
	Total Concepto	126.500,00		126.500,00	307.293,90	218,50		307.075,40	1.177,70	305.897,70	180.575,40
329	OTRAS TASAS POR LA REALIZAC DE ACTIVIDAD DE COMPET LOCAL										
32900	TASA POR LICENCIA DE APERTURA.	300.000,00		300.000,00	1.196,01	1.624,79		-428,78	-1.165,02	736,24	-300.428,78
32901	TASA POR DERECHOS DE EXAMEN	2.400,00		2.400,00	4.330,00	36,00		4.294,00	4.294,00		1.894,00
32903	TASA POR LICENCIA DE AUTOTAXIS	70.000,00		70.000,00	30.895,77	27.329,69		3.566,08	3.566,08		-66.433,92
	Total Concepto	372.400,00		372.400,00	36.421,78	28.990,48		7.431,30	6.695,06	736,24	-364.968,70
	Total Artículo.	568.900,00		568.900,00	404.707,63	29.610,31		375.097,32	68.463,38	306.633,94	-193.802,68
33	TASAS POR UTILIZAC PRIVAT O EL APROVECH ESP DEL DOM PÚBLIC										
330	TASA DE ESTACIONAMIENTO DE VEHÍCULOS.										
33000	TASA POR ESTACIONAMIENTO LIMITADO DE VEHÍCULOS	890.112,00		890.112,00	1.679.034,74	51.875,24		1.627.159,50	75.482,37	1.551.677,13	737.047,50
	Total Concepto	890.112,00		890.112,00	1.679.034,74	51.875,24		1.627.159,50	75.482,37	1.551.677,13	737.047,50
331	TASA POR ENTRADA DE VEHÍCULOS.										
33100	TASA POR ENTRADA DE VEHÍCULOS	1.006.000,00		1.006.000,00	1.057.216,36	14.867,26		1.042.349,10	851.565,46	190.783,64	36.349,10
	Total Concepto	1.006.000,00		1.006.000,00	1.057.216,36	14.867,26		1.042.349,10	851.565,46	190.783,64	36.349,10
332	TASA POR UTIL PRIVAT O APROVE ESP POR EMP EXPL DE SER DE SUM										
33200	TASA POR OCUPACIÓN DEL SUBSUELO	3.200.000,00		3.200.000,00	3.541.780,44	1.086,66		3.540.693,78	2.306.495,32	1.234.198,46	340.693,78



## ESTADO DE LIQUIDACIÓN DEL PRESUPUESTO DE INGRESOS: RESUMEN POR CLASIFICACIÓN ECONÓMICA

(2021)

## Capítulo: 3 TASAS, PRECIOS PÚBLICOS Y OTROS INGRESOS

ARTÍCULO	CONCEPTO SUBCONCEPTO	PREVISIONES PRESUPUESTARIAS			DERECHOS RECONOCIDOS	DERECHOS ANULADOS	DERECHOS CANCELADOS	DERECHOS RECONOCIDOS NETOS	RECAUDACIÓN NETA	DERECHOS PENDIENTES DE COBRO A 31 DE DICIEMBRE	EXCESO / DEFECTO PREVISIÓN
		INICIALES	MODIFICACIONES	DEFINITIVAS							
	Total Concepto	3.200.000,00		3.200.000,00	3.541.780,44	1.086,66		3.540.693,78	2.306.495,32	1.234.198,46	340.693,78
334	TASA POR APERTURA DE CALAS Y ZANJAS.										
33400	TASA POR OCUPACIÓN DE LA VÍA CON ZANJAS, CALAS.	30.000,00		30.000,00	104.113,53	260,19		103.853,34	44.089,69	59.763,65	73.853,34
	Total Concepto	30.000,00		30.000,00	104.113,53	260,19		103.853,34	44.089,69	59.763,65	73.853,34
335	TASA POR OCUPACIÓN DE LA VÍA PÚBLICA CON TERRAZAS.										
33500	TASA POR MESAS Y SILLAS.	428.117,76		428.117,76	442.603,91	436.573,60		6.030,31	381,19	5.649,12	-422.087,45
	Total Concepto	428.117,76		428.117,76	442.603,91	436.573,60		6.030,31	381,19	5.649,12	-422.087,45
337	TASAS POR APROVECHAMIENTO DEL VUELO.										
33700	TASA POR OCUPACIÓN DEL SUELO Y VUELO CON ELEM. PUBLICITARIOS	71.000,00		71.000,00	94.968,45	456,84		94.511,61	52.011,15	42.500,46	23.511,61
	Total Concepto	71.000,00		71.000,00	94.968,45	456,84		94.511,61	52.011,15	42.500,46	23.511,61
338	COMPENSACIÓN DE TELEFÓNICA DE ESPAÑA S.A.										
33800	CTNE COMPENSACIÓN LEY 15/87	1.503.000,00		1.503.000,00	1.521.267,31	153.749,07		1.367.518,24	1.367.518,24		-135.481,76
	Total Concepto	1.503.000,00		1.503.000,00	1.521.267,31	153.749,07		1.367.518,24	1.367.518,24		-135.481,76
339	OTRAS TASAS POR UTILIZACIÓN PRIVATIVA DEL DOMINIO PÚBLICO.										
33900	TASA OCUPACION VÍA PUBLIC. CON HAMACAS, EMBARCACIONES	2.749,60		2.749,60	1.374,80	1.237,32		137,48	137,48	0,00	-2.612,12
33901	TASA POR OCUPACIÓN DE LA VÍA PÚBLICA CON VALLAS, ANDAMIOS.	566.000,00		566.000,00	848.858,89	6.164,16		842.694,73	842.694,73		



(2021)

Capítulo: 3 TASAS, PRECIOS PÚBLICOS Y OTROS INGRESOS

ARTÍCULO	CONCEPTO SUBCONCEPTO	PREVISIONES PRESUPUESTARIAS			DERECHOS RECONOCIDOS	DERECHOS ANULADOS	DERECHOS CANCELADOS	DERECHOS RECONOCIDOS NETOS	RECAUDACIÓN NETA	DERECHOS PENDIENTES DE COBRO A 31 DE DICIEMBRE	EXCESO / DEFECTO PREVISIÓN
		INICIALES	MODIFICACIONES	DEFINITIVAS							
	33902 TASA POR OCUPACIÓN DE LA VÍA PÚBLICA CON QUIOSCOS	23.410,56		23.410,56	11.705,28	5.852,64		5.852,64		5.852,64	-17.557,92
	33903 TASA POR OCUP. DEL DOM. PÚB. LOC. POR ACTIV. MERCANT.O INDUST	20.000,00		20.000,00	62.841,11	57.836,91		5.004,20	4.475,96	528,24	-14.995,80
	33904 TASA OCUPACIÓN VÍA PÚBL. CON PUESTOS EN EL RASTRO Y FERIAS	109.707,78		109.707,78	21.994,24	16.967,63		5.026,61	5.026,61		-104.681,17
	33905 TASA POR OCUPACIÓN DE LA VÍA PÚBLICA CON CAJEROS	45.908,00		45.908,00	46.616,00			46.616,00	27.628,00	18.988,00	708,00
	Total Concepto	767.775,94		767.775,94	993.390,32	88.058,66		905.331,66	879.962,78	25.368,88	137.555,72
	Total Artículo.	7.896.005,70		7.896.005,70	9.434.375,06	746.927,52		8.687.447,54	5.577.506,20	3.109.941,34	791.441,84
35	CONTRIBUCIONES ESPECIALES										
	351 PARA EL ESTABLECIMIENTO O AMPLIACIÓN DE SERVICIOS										
	35100 CONTRIBUCIÓN ESPECIAL POR MEJORA DEL SERV. DE EXT. INCENDIOS	1.069.842,47		1.069.842,47	1.124.723,30			1.124.723,30	1.124.723,30		54.880,83
	Total Concepto	1.069.842,47		1.069.842,47	1.124.723,30			1.124.723,30	1.124.723,30		54.880,83
	Total Artículo.	1.069.842,47		1.069.842,47	1.124.723,30			1.124.723,30	1.124.723,30		54.880,83
38	REINTEGROS DE OPERACIONES CORRIENTES										
	389 OTROS REINTEGROS DE OPERACIONES CORRIENTES										
	38900 REINTEGRO DE PAGOS EJERCICIOS ANTERIORES	381.056,99		381.056,99	436.276,90			436.276,90	436.276,90		55.219,91
	38901 REINTEGRO DE ANUNCIOS A CARGO DE PARTICULARES	15.000,00		15.000,00							-15.000,00
	38902 REINTEGRO DE INDEMNIZACIONES DE PARTICULARES	80.000,00		80.000,00	26.294,42			26.294,42	26.294,42		-53.705,58
	38903 REINTEGROS OBRAS-INSTAL C/PARTICULARES	160.000,00		160.000,00	145.141,03			145.141,03	4.284,36	140.856,67	-14.858,97





## ESTADO DE LIQUIDACIÓN DEL PRESUPUESTO DE INGRESOS: RESUMEN POR CLASIFICACIÓN ECONÓMICA

(2021)

## Capítulo: 3 TASAS, PRECIOS PÚBLICOS Y OTROS INGRESOS

ARTÍCULO	CONCEPTO SUBCONCEPTO	PREVISIONES PRESUPUESTARIAS			DERECHOS RECONOCIDOS	DERECHOS ANULADOS	DERECHOS CANCELADOS	DERECHOS RECONOCIDOS NETOS	RECAUDACIÓN NETA	DERECHOS PENDIENTES DE COBRO A 31 DE DICIEMBRE	EXCESO / DEFECTO PREVISIÓN
		INICIALES	MODIFICACIONES	DEFINITIVAS							
	Total Concepto	636.056,99		636.056,99	607.712,35			607.712,35	466.855,68	140.856,67	-28.344,64
	Total Artículo.	636.056,99		636.056,99	607.712,35			607.712,35	466.855,68	140.856,67	-28.344,64
39	OTROS INGRESOS										
391	MULTAS										
	39100 MULTAS POR INFRACCIONES URBANÍSTICAS										
	39120 MULTAS POR INFRACCIONES DE LA ORDENANZA DE CIRCULACIÓN	10.500.000,00		10.500.000,00	4.282.144,02	141.789,12		4.140.354,90	1.813.084,21	2.327.270,69	-6.359.645,10
	39130 MULTAS DE CONVIVENCIA CIUDADANA	2.477.000,00		2.477.000,00	84.690,88	677,59		84.013,29	71.786,24	12.227,05	-2.392.986,71
	39190 OTRAS MULTAS Y SANCIONES	377.325,12		377.325,12	406.057,59	19.337,53		386.720,06	54.398,59	332.321,47	9.394,94
	Total Concepto	13.354.325,12		13.354.325,12	4.772.892,49	161.804,24		4.611.088,25	1.939.269,04	2.671.819,21	-8.743.236,87
392	RECAR DEL PERIODO EJEC Y POR DECLARAC EXTEMP SIN REQUER PREV										
	39200 RECARGO POR DECLARACIÓN EXTEMPORÁNEA SIN REQUERIMI. PREVIO	100,00		100,00							-100,00
	39210 RECARGO EJECUTIVO	250.311,71		250.311,71	306.166,37	203,40		305.962,97	305.962,97		55.651,26
	39211 RECARGO DE APREMIO	3.045.389,34		3.045.389,34	1.953.583,38	37.761,65		1.915.821,73	1.912.520,22	3.301,51	-1.129.567,61
	Total Concepto	3.295.801,05		3.295.801,05	2.259.749,75	37.965,05		2.221.784,70	2.218.483,19	3.301,51	-1.074.016,35
393	INTERESES DE DEMORA										
	39300 INTERESES DE DEMORA	976.258,64		976.258,64	1.015.189,53	148.140,47		867.049,06	866.626,47	422,59	-109.209,58
	Total Concepto	976.258,64		976.258,64	1.015.189,53	148.140,47		867.049,06	866.626,47	422,59	-109.209,58
399	OTROS INGRESOS DIVERSOS.										
	39900 RECURSOS EVENTUALES	270.300,00		270.300,00	167.383,58			167.383,58	167.383,58		-102.916,42



(2021)

## Capítulo: 3 TASAS, PRECIOS PÚBLICOS Y OTROS INGRESOS

ARTÍCULO	CONCEPTO SUBCONCEPTO	PREVISIONES PRESUPUESTARIAS			DERECHOS RECONOCIDOS	DERECHOS ANULADOS	DERECHOS CANCELADOS	DERECHOS RECONOCIDOS NETOS	RECAUDACIÓN NETA	DERECHOS PENDIENTES DE COBRO A 31 DE DICIEMBRE	EXCESO / DEFECTO PREVISIÓN
		INICIALES	MODIFICACIONES	DEFINITIVAS							
	39904 COSTAS JUDICIALES. RECAUDACIÓN EJECUTIVA.	274.022,93		274.022,93	84,82	1.635,62		-1.550,80	-1.565,64	14,84	-275.573,73
	39907 COSTAS JUDICIALES. JUZGADOS				59.225,24			59.225,24	59.225,24		59.225,24
	Total Concepto	544.322,93		544.322,93	226.693,64	1.635,62		225.058,02	225.043,18	14,84	-319.264,91
	Total Artículo.	18.170.707,74		18.170.707,74	8.274.525,41	349.545,38		7.924.980,03	5.249.421,88	2.675.558,15	-10.245.727,71
	Total Capítulo	29.559.459,38		29.559.459,38	20.093.111,36	1.129.777,07		18.963.334,29	12.672.003,31	6.291.330,98	-10.596.125,09



## ESTADO DE LIQUIDACIÓN DEL PRESUPUESTO DE INGRESOS: RESUMEN POR CLASIFICACIÓN ECONÓMICA

(2021)

## Capítulo: 4 TRANSFERENCIAS CORRIENTES

ARTÍCULO	CONCEPTO SUBCONCEPTO	PREVISIONES PRESUPUESTARIAS			DERECHOS RECONOCIDOS	DERECHOS ANULADOS	DERECHOS CANCELADOS	DERECHOS RECONOCIDOS NETOS	RECAUDACIÓN NETA	DERECHOS PENDIENTES DE COBRO A 31 DE DICIEMBRE	EXCESO / DEFECTO PREVISIÓN
		INICIALES	MODIFICACIONES	DEFINITIVAS							
42	DE LA ADMINISTRACIÓN DEL ESTADO.										
	420 DE LA ADMINISTRACIÓN GENERAL DEL ESTADO.										
	42010 FONDO COMPLEMENTARIO DE FINANCIACIÓN.	100.492.672,84		100.492.672,84	101.780.142,82	1.287.467,16		100.492.675,66	100.491.627,76	1.047,90	2,82
	Total Concepto	100.492.672,84		100.492.672,84	101.780.142,82	1.287.467,16		100.492.675,66	100.491.627,76	1.047,90	2,82
	Total Artículo.	100.492.672,84		100.492.672,84	101.780.142,82	1.287.467,16		100.492.675,66	100.491.627,76	1.047,90	2,82
45	DE COMUNIDADES AUTÓNOMAS.										
	450 DE LA ADMINISTRACIÓN GENERAL DE LAS COMUNIDADES AUTÓNOMAS										
	45002 TRANSF. CTES. CUMPLIM. DE CONV. SOC. Y POLÍT. DE IGUALDAD	5.577.898,66	639.656,83	6.217.555,49	7.595.350,95			7.595.350,95	7.595.350,95		1.377.795,46
	45004 APLICACIÓN LEY 8/2007 ESTATUTO DE CAPITALIDAD	3.190.269,00		3.190.269,00	3.190.269,00			3.190.269,00	3.190.269,00		
	45030 TRANS CTES EN CUMPL DE CONV SUS CON C.A EN MAT DE EDUCACIÓN				1.107.371,86			1.107.371,86	1.107.371,86		1.107.371,86
	Total Concepto	8.768.167,66	639.656,83	9.407.824,49	11.892.991,81			11.892.991,81	11.892.991,81		2.485.167,32
	455 TRANSFERENCIAS CCAA										
	45503 FONDO CANARIO DE FINANCIACIÓN MUNICIPAL	36.071.283,25		36.071.283,25	35.662.623,85			35.662.623,85	35.662.623,85		-408.659,40
	Total Concepto	36.071.283,25		36.071.283,25	35.662.623,85			35.662.623,85	35.662.623,85		-408.659,40
	Total Artículo.	44.839.450,91	639.656,83	45.479.107,74	47.555.615,66			47.555.615,66	47.555.615,66		2.076.507,92
46	DE ENTIDADES LOCALES.										
	461 DE DIPUTACIONES, CONSEJOS O CABILDOS.										
	46100 TRANSF. CTES. DEL CABILDO DE GRAN CANARIA	397.886,22	735.737,30	1.133.623,52	425.886,22	8.000,00		417.886,22	417.886,22		715.737,30
	Total Concepto	397.886,22	735.737,30	1.133.623,52	425.886,22	8.000,00		417.886,22	417.886,22		-715.737,30



(2021)

## Capítulo: 4 TRANSFERENCIAS CORRIENTES

ARTÍCULO	CONCEPTO SUBCONCEPTO	PREVISIONES PRESUPUESTARIAS			DERECHOS RECONOCIDOS	DERECHOS ANULADOS	DERECHOS CANCELADOS	DERECHOS RECONOCIDOS NETOS	RECAUDACIÓN NETA	DERECHOS PENDIENTES DE COBRO A 31 DE DICIEMBRE	EXCESO / DEFECTO PREVISIÓN
		INICIALES	MODIFICACIONES	DEFINITIVAS							
466	DE OTRAS ENTIDADES QUE AGRUPEN MUNICIPIOS.										
46600	OTRAS ENTIDADES QUE AGRUPEN MUNICIPIOS. FECAM					97.180,00		-97.180,00	-97.180,00		-97.180,00
	Total Concepto					97.180,00		-97.180,00	-97.180,00		-97.180,00
	Total Artículo.	397.886,22	735.737,30	1.133.623,52	425.886,22	105.180,00		320.706,22	320.706,22		-812.917,30
49	DEL EXTERIOR.										
491	DEL FONDO DE DESARROLLO REGIONAL.										
49100	TRANSF. CTES. DEL FONDO DE DESARROLLO REGIONAL	365.222,19		365.222,19	239.048,05			239.048,05	239.048,05		-126.174,14
	Total Concepto	365.222,19		365.222,19	239.048,05			239.048,05	239.048,05		-126.174,14
	Total Artículo.	365.222,19		365.222,19	239.048,05			239.048,05	239.048,05		-126.174,14
	Total Capítulo	146.095.232,16	1.375.394,13	147.470.626,29	150.000.692,75	1.392.647,16		148.608.045,59	148.606.997,69	1.047,90	1.137.419,30



## ESTADO DE LIQUIDACIÓN DEL PRESUPUESTO DE INGRESOS: RESUMEN POR CLASIFICACIÓN ECONÓMICA

(2021)

## Capítulo: 5 INGRESOS PATRIMONIALES

ARTÍCULO	CONCEPTO SUBCONCEPTO	PREVISIONES PRESUPUESTARIAS			DERECHOS RECONOCIDOS	DERECHOS ANULADOS	DERECHOS CANCELADOS	DERECHOS RECONOCIDOS NETOS	RECAUDACIÓN NETA	DERECHOS PENDIENTES DE COBRO A 31 DE DICIEMBRE	EXCESO / DEFECTO PREVISIÓN
		INICIALES	MODIFICACIONES	DEFINITIVAS							
52	INTERESES DE DEPÓSITOS.										
	520 Intereses de depósitos										
	52000 INTERESES BANCOS Y CAJAS DE AHORROS	5.000,00		5.000,00	6.603,63		6.603,63	6.603,63	6.603,63		1.603,63
	Total Concepto	5.000,00		5.000,00	6.603,63		6.603,63	6.603,63	6.603,63		1.603,63
	Total Artículo.	5.000,00		5.000,00	6.603,63		6.603,63	6.603,63	6.603,63		1.603,63
53	DIVIDENDOS Y PARTICIPACIÓN BENEFICIOS.										
	534 DE SOC MERC, ENTID PÚB EMPR Y OTROS ORGANISMOS PÚBLICOS.										
	53400 DE SOC Y ENTIDADES DEPENDIENTES DE LAS ENTIDADES LOCALES.				280.090,42		280.090,42	280.090,42	280.090,42		280.090,42
	53410 DE SOC Y ENTIDADES NO DEPENDIENTES DE LAS ENTIDADES LOCALES.				982.585,60		982.585,60	982.585,60	982.585,60		982.585,60
	Total Concepto				1.262.676,02		1.262.676,02	1.262.676,02	1.262.676,02		1.262.676,02
	Total Artículo.				1.262.676,02		1.262.676,02	1.262.676,02	1.262.676,02		1.262.676,02
54	RENTAS DE BIENES INMUEBLES.										
	541 ARRENDAMIENTOS DE FINCAS URBANAS.										
	54100 ARRENDAMIENTO DE FINCAS URBANAS	273.886,08		273.886,08	722.409,02		722.409,02	722.409,02	722.409,02		448.522,94
	Total Concepto	273.886,08		273.886,08	722.409,02		722.409,02	722.409,02	722.409,02		448.522,94
	Total Artículo.	273.886,08		273.886,08	722.409,02		722.409,02	722.409,02	722.409,02		448.522,94
55	PRODUCTOS DE CONCESIONES Y APROVECHAMIENTOS ESPECIALES.										
	550 DE CONCESIONES ADMTIVAS CON CONTRAPRESTACIÓN PERIÓDICA										



(2021)

## Capítulo: 5 INGRESOS PATRIMONIALES

ARTÍCULO	CONCEPTO SUBCONCEPTO	PREVISIONES PRESUPUESTARIAS			DERECHOS RECONOCIDOS	DERECHOS ANULADOS	DERECHOS CANCELADOS	DERECHOS RECONOCIDOS NETOS	RECAUDACIÓN NETA	DERECHOS PENDIENTES DE COBRO A 31 DE DICIEMBRE	EXCESO / DEFECTO PREVISIÓN
		INICIALES	MODIFICACIONES	DEFINITIVAS							
	55001 PTO DE CONCESIONES ADMINISTRATIVAS DE CEMENTERIOS	127.675,89		127.675,89							-127.675,89
	55002 PTO DE OTRAS CONCESIONES ADMINISTRATIVAS	317.788,52		317.788,52	106.706,18			106.706,18	82.781,22	23.924,96	-211.082,34
	Total Concepto	445.464,41		445.464,41	106.706,18			106.706,18	82.781,22	23.924,96	-338.758,23
	Total Artículo.	445.464,41		445.464,41	106.706,18			106.706,18	82.781,22	23.924,96	-338.758,23
	Total Capítulo	724.350,49		724.350,49	2.098.394,85			2.098.394,85	2.074.469,89	23.924,96	1.374.044,36



(2021)

**Capítulo: 6 ENAJENACIÓN DE INVERSIONES REALES**

ARTÍCULO	CONCEPTO SUBCONCEPTO	PREVISIONES PRESUPUESTARIAS			DERECHOS RECONOCIDOS	DERECHOS ANULADOS	DERECHOS CANCELADOS	DERECHOS RECONOCIDOS NETOS	RECAUDACIÓN NETA	DERECHOS PENDIENTES DE COBRO A 31 DE DICIEMBRE	EXCESO / DEFECTO PREVISIÓN
		INICIALES	MODIFICACIONES	DEFINITIVAS							
61	DE LAS DEMÁS INVERSIONES REALES.										
	610 De las demás inversiones reales										
	61000 ENAJENACION VVDAS. Y LOCALES DE NEGOCIO	646.260,23		646.260,23	257.870,00			257.870,00	257.870,00		-388.390,23
	Total Concepto	646.260,23		646.260,23	257.870,00			257.870,00	257.870,00		-388.390,23
	Total Artículo.	646.260,23		646.260,23	257.870,00			257.870,00	257.870,00		-388.390,23
	Total Capítulo	646.260,23		646.260,23	257.870,00			257.870,00	257.870,00		-388.390,23





## ESTADO DE LIQUIDACIÓN DEL PRESUPUESTO DE INGRESOS: RESUMEN POR CLASIFICACIÓN ECONÓMICA

(2021)

## Capítulo: 7 TRANSFERENCIAS DE CAPITAL

ARTÍCULO	CONCEPTO SUBCONCEPTO	PREVISIONES PRESUPUESTARIAS			DERECHOS RECONOCIDOS	DERECHOS ANULADOS	DERECHOS CANCELADOS	DERECHOS RECONOCIDOS NETOS	RECAUDACIÓN NETA	DERECHOS PENDIENTES DE COBRO A 31 DE DICIEMBRE	EXCESO / DEFECTO PREVISIÓN
		INICIALES	MODIFICACIONES	DEFINITIVAS							
72	DE LA ADMINISTRACIÓN DEL ESTADO.										
	720 DE LA ADMINISTRACIÓN GENERAL DEL ESTADO.										
	72000 SUBVENCIONES EN CAPITAL DEL ESTADO	5.511.805,60		5.511.805,60	5.456.198,07			5.456.198,07	5.456.198,07		-55.607,53
	Total Concepto	5.511.805,60		5.511.805,60	5.456.198,07			5.456.198,07	5.456.198,07		-55.607,53
	Total Artículo.	5.511.805,60		5.511.805,60	5.456.198,07			5.456.198,07	5.456.198,07		-55.607,53
75	DE COMUNIDADES AUTÓNOMAS.										
	750 DE LA ADMINISTRACIÓN GENERAL DE LAS COMUNIDADES AUTÓNOMAS.										
	75060 OTRAS TRANSF DE CAPITAL EN CUMP DE CONV SUSCRITOS CON LA C.A	5.188.805,80		5.188.805,80	3.713.005,81			3.713.005,81	3.713.005,81		-1.475.799,99
	75080 OTRAS TRANSFERENCIAS DE CAPITAL DE LA ADMÓN GNRAL DE LA C.A				1.000.000,00			1.000.000,00	1.000.000,00		1.000.000,00
	Total Concepto	5.188.805,80		5.188.805,80	4.713.005,81			4.713.005,81	4.713.005,81		-475.799,99
	755 DE COMUNIDADES AUTÓNOMAS.										
	75503 FONDO CANARIO DE FINAN. MPAL. PARA INVERSIONES				151.140,00			151.140,00	151.140,00		151.140,00
	Total Concepto				151.140,00			151.140,00	151.140,00		151.140,00
	Total Artículo.	5.188.805,80		5.188.805,80	4.864.145,81			4.864.145,81	4.864.145,81		-324.659,99
76	DE ENTIDADES LOCALES.										
	761 DE DIPUTACIONES, CONSEJOS O CABILDOS.										
	76100 SUBVENCIONES CABILDO INSULAR		175.000,00	175.000,00	175.000,00	723.550,59		-548.550,59	-548.550,59		
	76101 DEL PATRONATO DE TURISMO DE GRAN CANARIA		3.049.541,00	3.049.541,00	3.049.541,00			3.049.541,00	3.049.541,00		



(2021)

## Capítulo: 7 TRANSFERENCIAS DE CAPITAL

ARTÍCULO	CONCEPTO SUBCONCEPTO	PREVISIONES PRESUPUESTARIAS			DERECHOS RECONOCIDOS	DERECHOS ANULADOS	DERECHOS CANCELADOS	DERECHOS RECONOCIDOS NETOS	RECAUDACIÓN NETA	DERECHOS PENDIENTES DE COBRO A 31 DE DICIEMBRE	EXCESO / DEFECTO PREVISIÓN
		INICIALES	MODIFICACIONES	DEFINITIVAS							
	Total Concepto		3.224.541,00	3.224.541,00	3.224.541,00	723.550,59		2.500.990,41	2.500.990,41		-723.550,59
	767 DE CONSORCIOS.										
	76700 CONSORCIO DE VIVIENDAS DE GRAN CANARIA		355.830,85	355.830,85	365.785,92	90.204,88		275.581,04	275.581,04		-80.249,81
	Total Concepto		355.830,85	355.830,85	365.785,92	90.204,88		275.581,04	275.581,04		-80.249,81
	Total Artículo.		3.580.371,85	3.580.371,85	3.590.326,92	813.755,47		2.776.571,45	2.776.571,45		-803.800,40
79	DEL EXTERIOR.										
	791 DEL FONDO DE DESARROLLO REGIONAL.										
	79100 TRANSF. DE CAPITAL DEL FONDO DE DESARROLLO REGIONAL	6.481.813,09		6.481.813,09	493.022,75			493.022,75	493.022,75		-5.988.790,34
	Total Concepto	6.481.813,09		6.481.813,09	493.022,75			493.022,75	493.022,75		-5.988.790,34
	Total Artículo.	6.481.813,09		6.481.813,09	493.022,75			493.022,75	493.022,75		-5.988.790,34
	Total Capítulo	17.182.424,49	3.580.371,85	20.762.796,34	14.403.693,55	813.755,47		13.589.938,08	13.589.938,08		-7.172.858,26




## ESTADO DE LIQUIDACIÓN DEL PRESUPUESTO DE INGRESOS: RESUMEN POR CLASIFICACIÓN ECONÓMICA

(2021)

## Capítulo: 8 ACTIVOS FINANCIEROS

ARTÍCULO	CONCEPTO SUBCONCEPTO	PREVISIONES PRESUPUESTARIAS			DERECHOS RECONOCIDOS	DERECHOS ANULADOS	DERECHOS CANCELADOS	DERECHOS RECONOCIDOS NETOS	RECAUDACIÓN NETA	DERECHOS PENDIENTES DE COBRO A 31 DE DICIEMBRE	EXCESO / DEFECTO PREVISIÓN
		INICIALES	MODIFICACIONES	DEFINITIVAS							
82	REINTEGRO DE PRÉST Y ANTICIPOS CONCEDIDOS AL SECTOR PÚBLICO										
821	REINTEGRO DE PRÉST Y ANTICIPOS CONCEDIDOS AL SECTOR PÚB L/P										
82120	REINTEGRO DE PTMOS CONCEDIDOS AL SECT. PUB A L/P DE EE. LOC.	381.398,70		381.398,70	381.398,72			381.398,72	381.398,72		0,02
	Total Concepto	381.398,70		381.398,70	381.398,72			381.398,72	381.398,72		0,02
	Total Artículo.	381.398,70		381.398,70	381.398,72			381.398,72	381.398,72		0,02
83	REINTEGROS DE PRÉSTAMOS DE FUERA DEL SECTOR PÚBLICO.										
830	REINTEGROS DE PRÉSTAMOS DE FUERA DEL SECTOR PÚBLICO A C/P										
83000	REINTEGRO PRÉSTAMOS A CORTO PLAZO (ANTICIPOS AL PERSONAL)	275.000,00		275.000,00	455.755,27			455.755,27	455.755,27		180.755,27
	Total Concepto	275.000,00		275.000,00	455.755,27			455.755,27	455.755,27		180.755,27
	Total Artículo.	275.000,00		275.000,00	455.755,27			455.755,27	455.755,27		180.755,27
85	ENAJENACIÓN DE ACCIONES Y PARTICIP DEL SECTOR PÚBLICO.										
850	ENAJENACIÓN DE ACCIONES Y PARTICIPACIONES DEL SECTOR PÚBLICO										
85000	ENAJENACIÓN DE ACCIONES Y PARTICIPACIONES DEL SECTOR PÚBLICO				60.101,21			60.101,21	60.101,21		60.101,21
	Total Concepto				60.101,21			60.101,21	60.101,21		60.101,21
	Total Artículo.				60.101,21			60.101,21	60.101,21		60.101,21
87	REMANENTE DE TESORERÍA.										
870	REMANENTE DE TESORERÍA.										



(2021)

## Capítulo: 8 ACTIVOS FINANCIEROS

ARTÍCULO	CONCEPTO SUBCONCEPTO	PREVISIONES PRESUPUESTARIAS			DERECHOS RECONOCIDOS	DERECHOS ANULADOS	DERECHOS CANCELADOS	DERECHOS RECONOCIDOS NETOS	RECAUDACIÓN NETA	DERECHOS PENDIENTES DE COBRO A 31 DE DICIEMBRE	EXCESO / DEFECTO PREVISIÓN
		INICIALES	MODIFICACIONES	DEFINITIVAS							
	87000 REMANENTE DE TESORERÍA PARA GASTOS GENERALES		94.489.908,67	94.489.908,67							-94.489.908,67
	87010 REMANENTE DE TESORERÍA PARA GASTOS CON FINANCIACIÓN AFECTADA		12.151.765,90	12.151.765,90							-12.151.765,90
	Total Concepto		106.641.674,57	106.641.674,57							-106.641.674,57
	Total Artículo.		106.641.674,57	106.641.674,57							-106.641.674,57
	Total Capítulo	656.398,70	106.641.674,57	107.298.073,27	897.255,20			897.255,20	897.255,20		-106.400.818,07
	Total	385.996.440,50	111.597.440,55	497.593.881,05	381.024.838,34	6.559.002,98	60,57	374.465.774,79	335.412.409,22	39.053.365,57	-123.128.106,26



ESTADO DE LIQUIDACIÓN DEL PRESUPUESTO

III. RESULTADO PRESUPUESTARIO

EJERCICIO

CONCEPTOS	DERECHOS RECONOCIDOS NETOS	OBLIGACIONES RECONOCIDAS NETAS	AJUSTES	RESULTADO PRESUPUESTARIO
a. Operaciones corrientes	359.720.711,51	288.119.981,58		71.600.729,93
b) Operaciones de capital	13.847.808,08	46.418.133,41		-32.570.325,33
1.Total operaciones no financieras (a+b)	373.568.519,59	334.538.114,99		39.030.404,60
c) Activos financieros	897.255,20	461.353,81		435.901,39
d) Pasivos financieros				
2. Total operaciones financieras (c+d)	897.255,20	461.353,81		435.901,39
I. RESULTADO PRESUPUESTARIO DEL EJERCICIO (I=1+2)	374.465.774,79	334.999.468,80		39.466.305,99
<u>AJUSTES</u>				
3. Créditos gastados financiados con remanente de tesorería para gastos generales			31.653.929,35	
4. Desviaciones de financiación negativas del ejercicio			5.953.496,12	
5. Desviaciones de financiación positivas del ejercicio			13.527.825,50	
II. TOTAL AJUSTES (II=3+4-5)			24.079.599,97	
RESULTADO PRESUPUESTARIO AJUSTADO (I+II)				63.545.905,96

## ASUNTO: Liquidación del Presupuesto del Ayuntamiento de Las Palmas de Gran Canaria, correspondiente al ejercicio 2021.

Formada la liquidación del Presupuesto del Ayuntamiento de Las Palmas de Gran Canaria correspondiente al ejercicio 2021, de conformidad con lo establecido en el artículo 172 y 175 del Real Decreto 2568/1986, de 28 de noviembre, por el que se aprueba el Reglamento de Organización, Funcionamiento y Régimen Jurídico de las Entidades Locales, en relación con el art. 55 del Reglamento Orgánico del Gobierno y de la Administración del Ayuntamiento de Las Palmas de Gran Canaria, se emite el siguiente **INFORME**, sin perjuicio del preceptivo que ha de emitir la Intervención General, en virtud del art. 4.4 del Real Decreto 128/2018, de 16 de marzo, por el que se regula el régimen jurídico de los funcionarios de Administración Local con habilitación de carácter nacional.

### LEGISLACIÓN APLICABLE

- La liquidación del presupuesto viene regulada, fundamentalmente, en:
  - a) Los artículos 191.3 a 193 bis del texto refundido de la Ley Reguladora de Haciendas Locales aprobado por R.D. Legislativo 2/2004, en adelante TRLRHL.
  - b) Los artículos 89 y siguientes del Real Decreto 500/1.990 de 20 de abril, por el que se desarrolla el capítulo primero del título sexto de la Ley 39/1.988, de 28 de diciembre, Reguladora de las Haciendas Locales, en materia de presupuestos, en adelante RD 500/1990.
  - c) Orden HAP/1781/2013, de 20 de septiembre, por la que se aprueba la Instrucción del modelo normal de contabilidad local, en adelante ICAL.
- En la tramitación del expediente debe tenerse en cuenta, además, la siguiente normativa:
  - Ley 7/1985, de 2 de abril, Reguladora de las Bases del Régimen Local, LBRL.
  - Ley Orgánica 2/2012, de 27 de abril, de Estabilidad Presupuestaria y Sostenibilidad Financiera, LOEPSF.
  - Ley 19/2013, de 9 de diciembre, de Transparencia, Acceso a la Información Pública y Buen Gobierno.
  - Artículo 36 de la Ley 2/2011, de 4 de marzo, de Economía Sostenible.
  - Orden EHA/3565/2008, de 3 de diciembre, por la que se Aprueba la Estructura de los Presupuestos de las Entidades Locales, modificada por la Orden HAP/419/2014, de 14 de marzo.
  - Orden HAP/2105/2012, de 1 de octubre, por la que se desarrollan las obligaciones de suministro de información previstas en la Ley Orgánica 2/2012, de 27 de abril, de Estabilidad Presupuestaria y Sostenibilidad Financiera.
  - Decreto 397/2007, de 27 de noviembre por el que se acuerda la remisión de determinada información económico financiera de las entidades locales a la Administración de la Comunidad Autónoma de Canarias a través de la aplicación informática UNIFICA.
  - Bases de ejecución del Presupuesto del Ayuntamiento de Las Palmas de Gran Canaria para el ejercicio 2021 (B.O.P. de Las Palmas anexo al nº 30/2021, de 10 de marzo).

1

Código Seguro de verificación:hJJc/G6jOpRGmOvIzhsdYw==. Permite la verificación de la integridad de una copia de este documento electrónico en la dirección: <https://www.laspalmasgc.es/es/online/sede-electronica/codigo-seguro-de-verificacion>  
 Este documento incorpora firma electrónica reconocida de acuerdo a la Ley 59/2003, de 19 de diciembre, de firma electrónica.

FIRMADO POR	Natacha Aleman Rodriguez (Titular del Órgano de Gestión Económico Financiero-NAR)	FECHA	05/04/2022
	Juan Jesus Santana Vega (Jefe de Sección-JSV)		
ID. FIRMA	afirma.redsara.es	hJJc/G6jOpRGmOvIzhsdYw==	PÁGINA



hJJc/G6jOpRGmOvIzhsdYw==



## 1. ÓRGANO COMPETENTE, TRAMITACIÓN Y DOCUMENTOS QUE CONFORMAN EL EXPEDIENTE.

El Presupuesto General del Ayuntamiento de Las Palmas de Gran Canaria para el ejercicio 2021 fue aprobado inicialmente por acuerdo del Ayuntamiento Pleno el 29 de enero de 2021 y publicado anuncio en el Boletín Oficial de la provincia de Las Palmas núm. 15/2021, de 3 de febrero.

Habiendo transcurrido el plazo de exposición pública señalado anteriormente, sin que se hayan presentado reclamaciones, el Presupuesto General del Ayuntamiento de Las Palmas de Gran Canaria para el ejercicio 2021 se consideró definitivamente aprobado, publicándose en el Boletín Oficial de la Provincia anexo al nº 30 del 10/03/2021.

De conformidad con el artículo 191 TRLRHL, la liquidación del Presupuesto del ejercicio 2021 debió confeccionarse antes del 1 de marzo de 2022 y su aprobación *“corresponde al presidente de la entidad, previo informe de la Intervención”*.

A la vista de las disposiciones dictadas por la Alcaldía a propósito de la atribución de funciones y delegaciones de competencias en materia de Hacienda<sup>1</sup>, se concluye que la competencia corresponde a la titular del Área de Gobierno de Economía y Hacienda, Presidencia y Cultura, por delegación.

Una vez aprobada la liquidación, se dará cuenta de ella al Pleno en la primera sesión que se celebre. Asimismo deberá remitirse copia a los órganos competentes de la Comunidad Autónoma y de la Administración del Estado. Esta remisión se realizará por medios telemáticos de acuerdo con lo establecido en el Decreto 397/2007, de 27 de noviembre, del Presidente del Gobierno de Canarias y la Orden HAP/2105/2012, de 1 de octubre. Respecto a la remisión a la Administración del Estado, debe tenerse en cuenta lo dispuesto en el artículo 36 de la Ley 2/2011, de 4 de marzo, de Economía Sostenible, en su redacción modificada por la disposición final tercera de la Ley 27/2013, 27 diciembre, de racionalización y sostenibilidad de la Administración Local.

De acuerdo con lo dispuesto en el artículo 93 del RD 500/90, la liquidación deberá poner de manifiesto:

- Presupuesto de Gastos: (para cada aplicación presupuestaria): Créditos iniciales, modificaciones y créditos definitivos, gastos autorizados y comprometidos, obligaciones reconocidas, pagos ordenados y los pagos realizados.
- Presupuesto de Ingresos: (para cada concepto): Previsiones iniciales, modificaciones y previsiones definitivas, derechos reconocidos y anulados, y derechos recaudados.
- Determinación de los derechos pendientes de cobro y obligaciones pendientes de pago a 31 de diciembre.
- Determinación del resultado presupuestario del ejercicio.
- Determinación de los remanentes de crédito.
- Determinación del remanente de tesorería.

La vigente ICAL recoge el estado de liquidación del presupuesto dentro de los documentos que integran las cuentas anuales de la Entidad, a los que se refiere en la tercera parte del Plan de Contabilidad Pública adaptado a la Administración Local. Este estado se estructura en 3 partes:

- Primera: Liquidación del Presupuesto de gastos.
- Segunda: Liquidación del Presupuesto de ingresos.
- Tercera: Resultado presupuestario.

<sup>1</sup> **D. 12828/2020, de 31 de marzo**, por el que se modifica el D. 30687/2019, de 25 de julio por el que se establecieron los ámbitos materiales, sectores funcionales y la estructura organizativa del Área de Gobierno de Economía y Hacienda, Presidencia y Cultura; **D. 33511/2017, de 11 de octubre**, por el que se modifica el D. 21615/2015, de 9 de julio y **D. 26299/2015, de 19 de agosto**, de delegación de competencias en el coordinador general de Economía, Hacienda, Patrimonio y Contratación.

Código Seguro de verificación:hJJc/G6jOpRGmOvIzhsdYw==. Permite la verificación de la integridad de una copia de este documento electrónico en la dirección: <https://www.laspalmasgc.es/es/online/sede-electronica/codigo-seguro-de-verificacion>  
Este documento incorpora firma electrónica reconocida de acuerdo a la Ley 59/2003, de 19 de diciembre, de firma electrónica.

FIRMADO POR	Natacha Aleman Rodriguez (Titular del Órgano de Gestión Económico Financiero-NAR)		FECHA	05/04/2022
	Juan Jesus Santana Vega (Jefe de Sección-JSV)			
ID. FIRMA	afirma.redsara.es	hJJc/G6jOpRGmOvIzhsdYw==	PÁGINA	2/15



hJJc/G6jOpRGmOvIzhsdYw==





Este Órgano de Gestión Económico-Financiera, como responsable de la contabilidad municipal, ha elaborado los estados y cuentas demostrativos de la Liquidación del Presupuesto del Ayuntamiento de Las Palmas de Gran Canaria correspondiente al ejercicio 2021, a partir de los datos que, a 31 de diciembre, figuran en el sistema de información contable (SICAL) de la Entidad. Estos estados y cuentas son los relacionados en el documento del mismo nombre como consta en el expediente. Antes de pasar a exponer su contenido, es necesario hacer dos observaciones con carácter previo:

**A) En relación a los estados de ingresos.**

El SICAL municipal incorpora la información sobre ingresos tributarios y no tributarios, gestionados por el Órgano De Gestión Tributaria (OGT) mediante software específico. Este software de gestión genera unos ficheros electrónicos que son remitidos por el OGT y cargados en el SICAL por el OGEF, limitándose las validaciones a las imprescindibles para su carga (coherencia interna de la información que se carga con la ya existente). En ningún caso se verifica ningún extremo distinto, como pueda ser la real existencia de los actos administrativos que puedan recoger esos ficheros. Esta forma de proceder, teniendo en cuenta la existencia de fiscalización previa de los derechos de cobro municipales limitada “a la inherente a su toma de razón en contabilidad”, debe ser objeto de revisión. En este punto debe superarse la confusión existente entre “centralizar el registro de operaciones en la Unidad de Contabilidad” y la simple introducción de datos en el SICAL. Las condiciones materiales de trabajo de este órgano no permiten acometer las mejoras en los procedimientos contables y en la organización del servicio necesarias para tal revisión que, en todo caso requiere la implicación activa de los centros gestores, en este caso del propio OGT.

Los ficheros son remitidos con gran demora respecto a su grabación en el software de gestión a lo que se añaden que los errores de coherencia con la información ya existente no son previamente depurados por el propio OGT, sino que, como se señaló la verificación es realizada por el servicio de Contabilidad que devuelve el listado de errores para su corrección, en un proceso que a veces se repite en más de una ocasión. Por todo ello no es posible obtener un estado de ejecución de ingresos actualizado, ni siquiera con una demora razonable, sino que los retrasos son considerables, siendo habitual más de tres meses. Ese retraso supone, entre otras consecuencias para el trabajo de este órgano, la de no poder obtener en la fecha obligatoria por Ley la Liquidación del Presupuesto Municipal<sup>2</sup>, aunque la consecuencia más importante es la propia falta de información actualizada sobre la ejecución del presupuesto en el SICAL.

Por lo expuesto resulta imprescindible la implicación y colaboración de los servicios del OGT en la implantación de procedimientos contables que permitan que la información normalizada que el SICAL proporciona acerca de la gestión de ingresos se encuentre actualizada respecto a la información existente en el software utilizado para esta gestión.

**B) En relación a la información acerca de los acreedores por operaciones devengadas.**

Hasta el año 2018 el punto 24.1.1 c) de la memoria mostraba un listado detallado de las operaciones pendientes de aplicar al presupuesto a 31 de diciembre, recogidos en las divisionarias de la cuenta 413. Por orden HAC/1364/2018, de 12 de diciembre, se modificó el plan de cuentas local anexo a la ICAL. Esta modificación afectó, por un lado, a las partes cuarta y quinta de este plan (“Cuadro de cuentas” y “Definiciones y relaciones contables”), de manera que la cuenta 413 pasó a denominarse “Acreedores por operaciones devengadas” y, por otro, a la tercera parte “Modelos de cuentas anuales”, suprimiendo el punto 24.1.1 c) de la Memoria y creando un nuevo apartado 24.7 en el que se ofrece la información de los movimientos de esta

<sup>2</sup> Los ficheros de diciembre 2021 se terminaron de procesar el 9 de marzo de 2021. A la fecha de emisión de este informe aún no se ha procesado ningún fichero del ejercicio 2022.

Código Seguro de verificación:hJJc/G6jOpRGmOvIzhsdYw==. Permite la verificación de la integridad de una copia de este documento electrónico en la dirección: <https://www.laspalmasgc.es/es/online/sede-electronica/codigo-seguro-de-verificacion>  
 Este documento incorpora firma electrónica reconocida de acuerdo a la Ley 59/2003, de 19 de diciembre, de firma electrónica.

FIRMADO POR	Natacha Aleman Rodriguez (Titular del Órgano de Gestión Económico Financiero-NAR)		FECHA	05/04/2022
	Juan Jesus Santana Vega (Jefe de Sección-JSV)			
ID. FIRMA	afirma.redsara.es	hJJc/G6jOpRGmOvIzhsdYw==	PÁGINA	3/15



hJJc/G6jOpRGmOvIzhsdYw==



cuenta, pero ya no con el detalle requerido anteriormente. Para una información detallada de las implicaciones de estos cambios nos remitimos a la Nota Informativa 1/2019, de la IGAE.<sup>3</sup>

Los gastos devengados en un periodo cuyas obligaciones no han sido reconocidas presupuestariamente al final de ese periodo, son añadidos a las obligaciones reconocidas para ajustar el resultado presupuestario y aproximarlos al cálculo de la capacidad de financiación de la entidad en términos SEC. Al expediente de aprobación de la liquidación se une el informe que elabora la Intervención General, acerca del cumplimiento de objetivos de deuda, estabilidad y regla de gasto de la Intervención en el que se tiene en cuenta ese ajuste respecto al ejercicio al que se refiere, siendo ésta la razón de que se mencionen esos gastos devengados y no reconocidos presupuestariamente en este informe.

Con motivo del cierre de cada ejercicio, a propuesta de este órgano y de acuerdo con la habilitación plenaria contenida en las bases de ejecución, se ha dispuesto un procedimiento para que los diferentes centros gestores informen de las operaciones devengadas a 31 de diciembre, así como para tratar de mantener un adecuado registro a lo largo del año (relacionando las posteriores aplicaciones al presupuesto con las operaciones registradas previamente). Hasta la fecha el cumplimiento ha sido desigual por los centros gestores, siendo frecuentes las rectificaciones que han de realizarse a lo largo del ejercicio, por no hablar de los incumplimientos en cuanto al plazo de comunicación. Dados los medios con que ha contado el Servicio de Contabilidad en el ejercicio 2021 a lo que se unió la situación de pandemia, no ha sido posible ahondar en procedimientos automáticos. También resulta necesaria la implicación de los gestores en el registro de la información de los hechos contables generados en sus unidades. Por su interés se transcribe un párrafo de la Nota Informativa mencionada *“En consecuencia, debe ser cada entidad la que garantice, estableciendo los procedimientos para ello, que el responsable de la contabilidad disponga de la información necesaria y en el momento oportuno para poder registrar adecuadamente las operaciones recogidas en la cuenta 413.”*

Hay que ser consciente de que el no cumplimiento por parte de los centros gestores de los procedimientos y plazos de comunicación, implica un retraso en obtener a tiempo, tanto la Liquidación del presupuesto como la Cuenta General, arrastrando consecuencias negativas para la entidad, como así ha ocurrido en alguna ocasión, practicándose nos retenciones en los recursos que nos correspondían de la Comunidad Autónoma, tanto del Fondo Municipal como de cualquier subvención para los propios Servicios Municipales.

Por ello y por la importancia de la 413 en el balance de la Corporación, entendemos que el cumplimiento por los centros gestores de los procedimientos y plazos de comunicación de la información debería formar parte del control interno al que se refiere la D.A. 3ª de la L.O. 9/2013, de 20 de diciembre, de manera que éste no consista en la mera revisión de los registros existentes en la cuenta 413 con ocasión de la propia liquidación (dentro del informe de cumplimiento de objetivos de estabilidad y regla de gasto).

En conclusión, esta información no forma parte de la liquidación del presupuesto, en el sentido comentado del artículo 93 del RD 500/1990 y al variar el contenido de la memoria, el carácter financiero y no presupuestario de la misma deja en evidencia la no necesidad de que su detalle forme parte de la documentación que conforma este expediente. A la fecha no se ha efectuado el cierre contable, por lo que aún es posible que la cuenta que recoge estos gastos en el Balance del Ayuntamiento<sup>4</sup>, tenga variaciones. La información que sobre esos gastos figure en

<sup>3</sup> Puede consultarse en la siguiente dirección: <https://www.oficinavirtual.pap.hacienda.gob.es/sitios/oficinavirtual/es-ES/ContabilidadPublicaLocal/Documents/Nota%20Informativa%20IGAE%20n1-201.pdf>

<sup>4</sup> Cuenta 413 que funciona a través de sus divisionarias.

Código Seguro de verificación:hJJc/G6jOpRGmOvIzhsdYw==. Permite la verificación de la integridad de una copia de este documento electrónico en la dirección: <https://www.laspalmasgc.es/es/online/sede-electronica/codigo-seguro-de-verificacion>  
Este documento incorpora firma electrónica reconocida de acuerdo a la Ley 59/2003, de 19 de diciembre, de firma electrónica.

FIRMADO POR	Natacha Aleman Rodriguez (Titular del Órgano de Gestión Económico Financiero-NAR)		FECHA	05/04/2022
	Juan Jesus Santana Vega (Jefe de Sección-JSV)			
ID. FIRMA	afirma.redsara.es	hJJc/G6jOpRGmOvIzhsdYw==	PÁGINA	4/15



hJJc/G6jOpRGmOvIzhsdYw==



el SICAL al cierre del ejercicio se recogerá en las cuentas anuales del ejercicio 2021. En el apartado de este informe referido al cálculo del remanente de tesorería, se ofrece el dato informativo del saldo de la cuenta 413 registrado a la fecha de realización del presente informe.

## 2. CONTENIDO DE LA LIQUIDACIÓN.

### 2.1 Modificaciones y ejecución del Presupuesto.

La ejecución del presupuesto del ejercicio 2021 (modificaciones y derechos y obligaciones reconocidas) en valores absolutos y porcentuales se muestra en las siguientes tablas.

**Tabla 1. Ejecución del Presupuesto de Ingresos**

Capítulos Ingresos	Inicial	Modificación	Definitivo	Porcent. Modific.	Derechos Reconocidos	% Ejecu.
1 Impuestos directos	136.644.319,68	0,00	136.644.319,68	0,00%	132.722.830,71	97,13%
2 Impuestos indirectos	54.487.995,37	0,00	54.487.995,37	0,00%	57.328.106,07	105,21%
3 Tasas, precios públicos y otros ingresos	29.559.459,38	0,00	29.559.459,38	0,00%	18.963.334,29	64,15%
4 Transferencias corrientes	146.095.232,16	1.375.394,13	147.470.626,29	0,94%	148.608.045,59	100,77%
5 Ingresos patrimoniales	724.350,49	0,00	724.350,49	0,00%	2.098.394,85	289,69%
<b>A1) OPS. CORRIENTES</b>	<b>367.511.357,08</b>	<b>1.375.394,13</b>	<b>368.886.751,21</b>	<b>0,37%</b>	<b>359.720.711,51</b>	<b>97,52%</b>
6 Enajenación de inversiones reales	646.260,23	0,00	646.260,23	0,00%	257.870,00	39,90%
7 Transferencias de capital	17.182.424,49	3.580.371,85	20.762.796,34	20,84%	13.589.938,08	65,45%
<b>A2) OPS. CAPITAL</b>	<b>17.828.684,72</b>	<b>3.580.371,85</b>	<b>21.409.056,57</b>	<b>20,08%</b>	<b>13.847.808,08</b>	<b>64,68%</b>
<b>A) OPS. NO FINANCIERAS</b>	<b>385.340.041,80</b>	<b>4.955.765,98</b>	<b>390.295.807,78</b>	<b>1,29%</b>	<b>373.568.519,59</b>	<b>95,71%</b>
8 Activos financieros	656.398,70	106.641.674,57	107.298.073,27	16246,48%	897.255,20	0,84%
9 Pasivos financieros	0,00	0,00	0,00	no	0,00	no
<b>B) OPS. FINANCIERAS</b>	<b>656.398,70</b>	<b>106.641.674,57</b>	<b>107.298.073,27</b>	<b>16246,48%</b>	<b>897.255,20</b>	<b>0,84%</b>
<b>TOTALES</b>	<b>385.996.440,50</b>	<b>111.597.440,55</b>	<b>497.593.881,05</b>	<b>28,91%</b>	<b>374.465.774,79</b>	<b>75,26%</b>
<b>TOTALES (sin RT)</b>	<b>385.996.440,50</b>	<b>4.955.765,98</b>	<b>390.952.206,48</b>	<b>1,28%</b>	<b>374.465.774,79</b>	<b>95,78%</b>

**Tabla 2. Ejecución del Presupuesto de gastos**

Capítulos Gastos	Inicial	Modificación	Definitivo	Porcent. Modif.	Obligaciones Reconocidas	% Ejecu.
1 Gastos de personal	139.488.725,80	412.628,06	139.901.353,86	0,30%	121.433.143,73	86,80%
2 Gastos corrientes en bienes y servicios	127.853.093,30	41.473.417,78	169.326.511,08	32,44%	100.694.625,35	59,47%
3 Gastos financieros	5.364.373,80	8.388.857,24	13.753.231,04	156,38%	10.324.293,38	75,07%
4 Transferencias corrientes	54.253.773,94	8.118.502,48	62.372.276,42	14,96%	55.667.919,12	89,25%
5 Fondo de contingencia	600.000,00	0,00	600.000,00	0,00%	0,00	0,00%
<b>A1) OPS. CORRIENTES</b>	<b>327.559.966,84</b>	<b>58.393.405,56</b>	<b>385.953.372,40</b>	<b>17,83%</b>	<b>288.119.981,58</b>	<b>74,65%</b>
6 Inversiones reales	32.780.737,39	43.902.414,46	76.683.151,85	133,93%	34.667.175,34	45,21%
7 Transferencias de capital	24.997.485,42	9.301.620,53	34.299.105,95	37,21%	11.750.958,07	34,26%
<b>A2) OPS. CAPITAL</b>	<b>57.778.222,81</b>	<b>53.204.034,99</b>	<b>110.982.257,80</b>	<b>92,08%</b>	<b>46.418.133,41</b>	<b>41,82%</b>
<b>A) OPS. NO FINANCIERAS</b>	<b>385.338.189,65</b>	<b>111.597.440,55</b>	<b>496.935.630,20</b>	<b>28,96%</b>	<b>334.538.114,99</b>	<b>67,32%</b>
8 Activos financieros	465.000,00	0,00	465.000,00	0,00%	461.353,81	99,22%
9 Pasivos financieros	0,00	0,00	0,00	no	0,00	no
<b>B) OPS. DE CAPITAL</b>	<b>465.000,00</b>	<b>0,00</b>	<b>465.000,00</b>	<b>0,00%</b>	<b>461.353,81</b>	<b>99,22%</b>
<b>TOTALES</b>	<b>385.803.189,65</b>	<b>111.597.440,55</b>	<b>497.400.630,20</b>	<b>28,93%</b>	<b>334.999.468,80</b>	<b>67,35%</b>

5

Código Seguro de verificación:hJJc/G6jOpRGmOvIzhsdYw==. Permite la verificación de la integridad de una copia de este documento electrónico en la dirección: <https://www.laspalmasgc.es/es/online/sede-electronica/codigo-seguro-de-verificacion>  
Este documento incorpora firma electrónica reconocida de acuerdo a la Ley 59/2003, de 19 de diciembre, de firma electrónica.

FIRMADO POR	Natacha Aleman Rodriguez (Titular del Órgano de Gestión Económico Financiero-NAR)	FECHA	05/04/2022
	Juan Jesus Santana Vega (Jefe de Sección-JSV)		
ID. FIRMA	afirma.redsara.es	hJJc/G6jOpRGmOvIzhsdYw==	PÁGINA



hJJc/G6jOpRGmOvIzhsdYw==



El Presupuesto Inicial se aprobó con un superávit de 193.250,85 euros.

El porcentaje total de incremento de los créditos definitivos por modificaciones presupuestarias representa el 28,93% de los créditos iniciales. En el caso de las previsiones de ingreso, el porcentaje de modificaciones fue el 28,91%.

En el expediente de la liquidación se adjunta listado de modificaciones de crédito (punto 24.1.A.1) de la Memoria) que muestra, por cada aplicación presupuestaria de gastos, las modificaciones realizadas. Las modificaciones cuantitativas en los Créditos Iniciales del Presupuesto ascendieron a 111.597.440,55 €, con arreglo al siguiente desglose:

Tabla 3. Resumen modificaciones cuantitativas

Créditos extraord. y suplementos	74.192.350,58	Remanente de Tesorería Afectado	12.151.765,90
Incorporaciones de remanentes	32.449.323,99	Remanente de Tesorería General	94.489.908,67
Generaciones	4.955.765,98	Nuevos ingresos y Compromisos	4.955.765,98
Ampliaciones	0,00		
<b>TOTAL MODIF. GASTOS</b>	<b>111.597.440,55</b>	<b>TOTAL FINANCIACIÓN</b>	<b>111.597.440,55</b>

En cuanto a modificaciones no cuantitativas, se realizaron transferencias de créditos por importe de 7.048.416,56 euros y se dotaron créditos extraordinarios financiados con bajas por anulación de otros por importe de 200.000,00 euros.

El importe del Remanente afectado utilizado para incorporar créditos que amparaban gastos con financiación afectada, de incorporación obligatoria ascendió a 12.151.765,90 euros.

Es preciso aclarar que el Remanente de Tesorería incorporado a los conceptos de ingresos correspondientes para financiar modificaciones de créditos en gastos no puede ser objeto de liquidación de derechos, por lo que al analizar el desarrollo y ejecución del Presupuesto de Ingresos de un determinado ejercicio tenemos que tener en cuenta esa circunstancia. El importe total del Remanente de Tesorería de 2020 utilizado para modificaciones de crédito en 2021 ascendió a 106.641.674,57 €, por lo que el importe de las previsiones definitivas de ingreso, descontada esa cantidad asciende a 390.952.206,48 €.

Del análisis de ejecución de ingresos se desprende que se ejecutó (entendiendo por ingreso ejecutado aquél que hubiese alcanzado la fase de derechos reconocidos) el 75,26 por cien de las previsiones definitivas del presupuesto del ejercicio, porcentaje que asciende a 95,78 si descontamos el Remanente de Tesorería incorporado del ejercicio anterior. El porcentaje de recaudación del ejercicio fue el 89,57 por cien de los derechos reconocidos.

En cuanto a la ejecución de los gastos se ejecutó (entendiendo gasto ejecutado aquél que hubiese llegado al menos a la fase de obligación reconocida) el 67,35 por cien de los créditos definitivos.

En las siguientes tablas se muestra en detalle la ejecución de ingresos y gastos.

Tabla 4. Estado de Ejecución del Presupuesto de Ingresos

Cap.	Denominación	Previsiones Iniciales	Previsiones definitivas	Derechos netos	Recaudación líquida	Pendiente de cobro
1	Impuestos directos	136.644.319,68	136.644.319,68	132.722.830,71	100.090.245,23	32.632.585,48
2	Impuestos indirectos	54.487.995,37	54.487.995,37	57.328.106,07	57.223.629,82	104.476,25
3	Tasas y otros	29.559.459,38	29.559.459,38	18.963.334,29	12.672.003,31	6.291.330,98
4	Transferencias corrientes	146.095.232,16	147.470.626,29	148.608.045,59	148.606.997,69	1.047,90

6

Código Seguro de verificación:hJJc/G6jOpRGmOvIzhsdYw==. Permite la verificación de la integridad de una copia de este documento electrónico en la dirección: <https://www.laspalmasgc.es/es/online/sede-electronica/codigo-seguro-de-verificacion>  
Este documento incorpora firma electrónica reconocida de acuerdo a la Ley 59/2003, de 19 de diciembre, de firma electrónica.

FIRMADO POR	Natacha Aleman Rodriguez (Titular del Órgano de Gestión Económico Financiero-NAR)		FECHA	05/04/2022
	Juan Jesus Santana Vega (Jefe de Sección-JSV)			
ID. FIRMA	afirma.redsara.es	hJJc/G6jOpRGmOvIzhsdYw==	PÁGINA	6/15



hJJc/G6jOpRGmOvIzhsdYw==



5	Ingresos patrimoniales	724.350,49	724.350,49	2.098.394,85	2.074.469,89	23.924,96
6	Enajenación de inversiones	646.260,23	646.260,23	257.870,00	257.870,00	-
7	Transferencias de capital	17.182.424,49	20.762.796,34	13.589.938,08	13.589.938,08	-
8	Activos financieros	656.398,70	107.298.073,27	897.255,20	897.255,20	-
9	Pasivos financieros	-	-	-	-	-
<b>TOTAL INGRESOS</b>		<b>385.996.440,50</b>	<b>497.593.881,05</b>	<b>374.465.774,79</b>	<b>335.412.409,22</b>	<b>39.053.365,57</b>

Tabla 5. Estado de Ejecución del Presupuesto de Gastos

Cap.	Denominación	Créditos iniciales	Créditos definitivos	Obligaciones netas	Pagos líquidos	Pendiente de pago
1	Gastos de personal	139.488.725,80	139.901.353,86	121.433.143,73	121.036.205,47	396.938,26
2	Gastos en bienes ctes y serv	127.853.093,30	169.326.511,08	100.694.625,35	78.272.615,63	22.422.009,72
3	Gastos financieros	5.364.373,80	13.753.231,04	10.324.293,38	9.682.290,33	642.003,05
4	Transferencias corrientes	54.253.773,94	62.372.276,42	55.667.919,12	51.201.559,74	4.466.359,38
5	Fondo Contingencias	600.000,00	600.000,00	-	-	-
6	Inversiones reales	32.780.737,39	76.683.151,85	34.667.175,34	19.074.557,06	15.592.618,28
7	Transferencias de capital	24.997.485,42	34.299.105,95	11.750.958,07	11.356.405,00	394.553,07
8	Activos financieros	465.000,00	465.000,00	461.353,81	461.353,81	-
9	Pasivos financieros	-	-	-	-	-
<b>TOTAL GASTOS</b>		<b>385.803.189,65</b>	<b>497.400.630,20</b>	<b>334.999.468,80</b>	<b>291.084.987,04</b>	<b>43.914.481,76</b>

## 2.2 Derechos pendientes de cobro y obligaciones pendientes de pago.

### A. Derechos pendientes de cobro ejercicio 2021.

El total de derechos pendientes de cobro a 31 de diciembre de 2021 ascendía a 295.953.772,07 €, según el siguiente desglose:

Pendiente de cobro presupuesto corriente.....	.....39.053.365,57 €
Pendiente de cobro presupuestos cerrados.....	.....256.900.406,50 €

### B. Obligaciones pendientes de pago ejercicio 2020.

El total de obligaciones pendientes de pago a 31 de diciembre de 2021 ascendía a 45.227.223,07€, según el siguiente desglose:

Pendiente de pago presupuesto corriente.....	.....43.914.481,76 €
Pendiente de pago presupuestos cerrados.....	.....1.312.741,31 €

## 2.3 Remanentes de crédito.

Están constituidos por los saldos de créditos definitivos no afectados al cumplimiento de obligaciones reconocidas. El importe de los Remanentes de Crédito es el siguiente:

7

Código Seguro de verificación:hJJc/G6jOpRGmOvIzhsdYw==. Permite la verificación de la integridad de una copia de este documento electrónico en la dirección: <https://www.laspalmasgc.es/es/online/sede-electronica/codigo-seguro-de-verificacion>  
Este documento incorpora firma electrónica reconocida de acuerdo a la Ley 59/2003, de 19 de diciembre, de firma electrónica.

FIRMADO POR	Natacha Aleman Rodriguez (Titular del Órgano de Gestión Económico Financiero-NAR)	FECHA	05/04/2022
	Juan Jesus Santana Vega (Jefe de Sección-JSV)		
ID. FIRMA	afirma.redsara.es	hJJc/G6jOpRGmOvIzhsdYw==	PÁGINA



hJJc/G6jOpRGmOvIzhsdYw==





**Tabla 6. Remanentes de crédito**

Cap.	Denominación	Remanente					Total
		Comprometido	No comprometido				
			Disponible	Retenido	Autorizado	No disponible	
1	Gastos de personal	2.726.219,38	6.503.902,90	6.153.467,94	0,00	3.084.619,91	18.468.210,13
2	Gastos corrientes en bienes y servicios	13.441.991,08	8.035.212,57	46.915.469,29	214.212,79	25.000,00	68.631.885,73
3	Gastos financieros	1,00	56.951,81	2.746.984,85	0,00	625.000,00	3.428.937,66
4	Transferencias corrientes	4.204.965,44	711.151,32	1.738.240,54	0,00	50.000,00	6.704.357,30
5	Fondo Contingencia	0,00	92.593,97	0,00	0,00	507.406,03	600.000,00
6	Inversiones reales	12.320.070,03	22.855.469,93	5.827.234,06	713.202,49	300.000,00	42.015.976,51
7	Transferencias de capital	6.365.558,01	7.885.111,42	7.921.130,37	376.348,08	0,00	22.548.147,88
8	Activos financieros	0,00	960,44	2.685,75	0,00	0,00	3.646,19
9	Pasivos financieros	0,00	0,00	0,00	0,00	0,00	0,00
<b>Total</b>		<b>39.058.804,94</b>	<b>46.141.354,36</b>	<b>71.305.212,80</b>	<b>1.303.763,36</b>	<b>4.592.025,94</b>	<b>162.401.161,40</b>

Estos remanentes podrán ser incorporados al ejercicio 2022, siempre que existan recursos financieros suficientes, en los casos y con las condiciones que señala el artículo 47 del Real Decreto 500/1.990 de 20 de abril siempre y cuando se atienda al cumplimiento de los principios de estabilidad presupuestaria y regla de gasto.

#### 2.4 Resultado Presupuestario del ejercicio.

Viene determinado por la diferencia entre los derechos presupuestarios liquidados durante el ejercicio y las obligaciones presupuestarias reconocidas durante el mismo periodo. A este Resultado Presupuestario hay que ajustarlo en función de las obligaciones financiadas con Remanente líquido de Tesorería y de las diferencias de financiación, positivas y negativas, derivadas de Gastos con Financiación Afectada (GFA).

El importe total de obligaciones reconocidas (OR) que se financiaron con remanente de tesorería para gastos generales asciende a la cantidad de 31.653.929,35 €. El Ayuntamiento de Las Palmas de Gran Canaria no realiza un seguimiento individual, por cada gasto que se realiza de la utilización del Remanente de Tesorería General, por lo que este importe es una estimación. El importe se obtiene a partir de las aplicaciones presupuestarias que han tenido modificaciones de crédito financiadas con dicho remanente, como la suma de las diferencias positivas entre las obligaciones reconocidas en cada aplicación presupuestaria (a nivel de la respectiva vinculación jurídica) y los créditos definitivos de cada una de ellas, una vez deducidos los financiados con el referido recurso; todo ello bajo el supuesto de que los gastos financiados con remanente de tesorería son los que se realizan en último lugar.

Código Seguro de verificación:hJJc/G6jOpRGmOvIzhsdYw==. Permite la verificación de la integridad de una copia de este documento electrónico en la dirección: <https://www.laspalmasgc.es/es/online/sede-electronica/codigo-seguro-de-verificacion>  
Este documento incorpora firma electrónica reconocida de acuerdo a la Ley 59/2003, de 19 de diciembre, de firma electrónica.

FIRMADO POR	Natacha Aleman Rodriguez (Titular del Órgano de Gestión Económico Financiero-NAR)		FECHA	05/04/2022
	Juan Jesus Santana Vega (Jefe de Sección-JSV)			
ID. FIRMA	afirma.redsara.es	hJJc/G6jOpRGmOvIzhsdYw==	PÁGINA	8/15



hJJc/G6jOpRGmOvIzhsdYw==



**Tabla 7. OR fcdas con RT para gastos grales. en 2021**

Org	Pro	Eco	Créditos Totales	Obligaciones	Incorp. Rem. RTL5	Otras Modif. Cto. RTL5	Resultado
04028	16	6	341,42	341,42	0,00	341,42	341,42
06042	33	2	1.912.459,00	1.695.061,57	0,00	221.559,00	4.161,57
01005	17100	60900	303.406,87	134.654,25	0,00	192.334,59	23.581,97
04033	92	2	769.050,92	365.031,65	0,00	451.830,92	47.811,65
06247	23	4	8.611.104,87	7.377.257,35	0,00	1.394.063,61	160.216,09
01006	15	2	1.172.378,71	917.905,71	0,00	519.378,71	264.905,71
01005	15	2	3.329.003,07	2.798.514,01	0,00	918.035,86	387.546,80
02010	23100	41000	1.805.404,54	1.680.593,24	0,00	783.523,88	658.712,58
02010	24100	41000	5.087.346,40	3.655.247,43	0,00	2.123.547,13	691.448,16
04031	33400	48901	1.950.000,00	1.950.000,00	0,00	750.000,00	750.000,00
02010	23100	44200	1.714.650,00	1.714.650,00	0,00	857.325,00	857.325,00
04031	33400	44900	9.211.631,00	9.211.631,00	0,00	1.200.000,00	1.200.000,00
01005	15101	60900	6.973.821,72	4.710.946,59	2.510.066,72	1.015.466,92	1.262.658,51
06247	23	2	19.308.007,98	16.191.487,46	0,00	6.184.561,67	3.068.041,15
01005	93	3	9.186.170,84	9.084.778,33	0,00	7.176.170,84	7.074.778,33
01005	15	6	19.824.949,98	17.288.747,50	2.842.392,85	14.896.210,04	15.202.400,41
			<b>91.159.727,32</b>	<b>78.776.847,51</b>	<b>5.352.459,57</b>	<b>38.684.349,59</b>	<b>31.653.929,35</b>

Respecto a los ajustes por las desviaciones de financiación imputables al ejercicio, según el SICAL las desviaciones negativas ascendieron a 5.953.496,12 € y las positivas a 13.527.825,50 €. Estos importes son los que figuran en el seguimiento contable de los proyectos de gasto con financiación afectada. Respecto a las deficiencias existentes en el control de los proyectos de gastos, nos remitimos a anteriores informes (así, por ejemplo, en informes de las liquidaciones de los ejercicios 2007 y 2008, reiterándose la misma observación en los ejercicios siguientes) en los que se advierte de la necesidad de dotar adecuadamente de medios a este Órgano y de la necesaria colaboración y formación de los centros gestores. Mediante la Relación de Puestos de Trabajo de 2018 se creó el Servicio de Contabilidad, que anteriormente tenía categoría de Sección y se previeron varios puestos técnicos cuya efectiva provisión es necesaria.

En la tabla siguiente se muestra el Resultado Presupuestario del ejercicio que asciende a 63.545.905,96 euros.

**Tabla 8. Resultado presupuestario 2021**

CONCEPTOS	DERECHOS RECONOCIDOS NETOS	OBLIGACIONES RECONOCIDAS NETAS	AJUSTES	RESULTADO PRESUPUESTARIO
a) Operaciones corrientes	359.720.711,51	288.119.981,58		71.600.729,93
b) Otras operaciones no financieras	13.847.808,08	46.418.133,41		-32.570.325,33
<b>1. Total operaciones no financieras</b>	<b>373.568.519,59</b>	<b>334.538.114,99</b>		<b>39.030.404,60</b>
2. Activos financieros	897.255,20	461.353,81		435.901,39
3. Pasivos financieros	0,00	0,00		0,00
<b>2. Total operaciones financieras</b>	<b>897.255,20</b>	<b>461.353,81</b>		<b>435.901,39</b>
<b>RESULTADO PRESUPUESTARIO DEL EJERCICIO</b>	<b>374.465.774,79</b>	<b>334.999.468,80</b>		<b>39.466.305,99</b>
<b>AJUSTES</b>				<b>24.079.599,97</b>
4. Créditos gastados financiados con RTGG (+)			31.653.929,35	

9

Código Seguro de verificación:hJJc/G6jOpRGmOvIzhsdYw==. Permite la verificación de la integridad de una copia de este documento electrónico en la dirección: <https://www.laspalmasgc.es/es/online/sede-electronica/codigo-seguro-de-verificacion>  
 Este documento incorpora firma electrónica reconocida de acuerdo a la Ley 59/2003, de 19 de diciembre, de firma electrónica.

FIRMADO POR	Natacha Aleman Rodriguez (Titular del Órgano de Gestión Económico Financiero-NAR)	FECHA	05/04/2022
	Juan Jesus Santana Vega (Jefe de Sección-JSV)		
ID. FIRMA	afirma.redsara.es	PÁGINA	9/15



hJJc/G6jOpRGmOvIzhsdYw==





5. Desviaciones de financiación negativas del ejercicio (+)			5.953.496,12	
6. Desviaciones de financiación positivas del ejercicio (-)			13.527.825,50	
<b>RESULTADO PRESUPUESTARIO AJUSTADO</b>			<b>63.545.905,96</b>	

## 2.5 Remanente de Tesorería.

Con la liquidación del Presupuesto es necesario calcular el Remanente de Tesorería que se encuentra regulado en el artículo 191 del TRLHL, en el artículo 101 del RD 500/90, de 20 de abril y demás disposiciones concordantes. El Remanente de Tesorería Total del ejercicio representa una magnitud de carácter presupuestario que refleja un recurso para financiar gasto, si es positivo, y un déficit a financiar, si es negativo.

En este Remanente de Tesorería Total (RTT) deberán distinguirse dos partes:

El Remante de Tesorería destinado a financiar la incorporación de remanentes de crédito correspondientes a gastos con financiación afectada, llamado Exceso de Financiación Afectada o Remanente de Tesorería para gastos con financiación afectada (RTGFA).- Está constituido por la suma de las desviaciones de financiación positivas que, en dichos gastos, y para cada una de las aplicaciones del Presupuesto de Ingresos que los financian, se produzcan desde el inicio del gasto hasta el fin del ejercicio que se liquida, es decir, la desviación acumulada positiva para cada agente financiador dentro del proyecto. Esta cifra resulta del seguimiento contable de los proyectos, por lo que debe tenerse presente el deficiente seguimiento de éstos comentado en el apartado 2.4 anterior.

$$RTGFA_{2021} = \sum DF_{+31/12/2021} = 30.426.179,48 \text{ €}$$

Remanente de Tesorería para gastos generales (RTGG).- Se obtiene por diferencia entre el RTT restando el saldo de dudoso cobro y el Exceso de Financiación o RTGFA. Este superávit, se puede destinar a completar, en su caso, la financiación de la incorporación de remanentes de crédito correspondientes a los gastos con financiación afectada y el exceso supone un recurso para la financiación de modificaciones de crédito futuras.

Para la determinación del Remanente de Tesorería para Gastos Generales, se deducirá del Remanente de Tesorería Total los **derechos** que se consideren **de difícil o imposible recaudación**. La base 54 de las de ejecución del Presupuesto 2021, recoge los criterios del artículo 193 bis del TRLRHL que establece los siguientes criterios como mínimos:

- Los derechos pendientes de cobro liquidados dentro de los presupuestos de los dos ejercicios anteriores al que corresponde la liquidación, se minorarán, como mínimo, en un 25 por ciento.
- Los derechos pendientes de cobro liquidados dentro de los presupuestos del ejercicio tercero anterior al que corresponde la liquidación, se minorarán, como mínimo, en un 50 por ciento.
- Los derechos pendientes de cobro liquidados dentro de los presupuestos de los ejercicios cuarto a quinto anteriores al que corresponde la liquidación, se minorarán, como mínimo, en un 75 por ciento.
- Los derechos pendientes de cobro liquidados dentro de los presupuestos de los restantes ejercicios anteriores al que corresponde la liquidación, se minorarán en un 100 por ciento. Aplicando estos criterios, el importe considerado como de difícil recaudación asciende a

10

Código Seguro de verificación:hJJc/G6jOpRGmOvIzhsdYw==. Permite la verificación de la integridad de una copia de este documento electrónico en la dirección: <https://www.laspalmasgc.es/es/online/sede-electronica/codigo-seguro-de-verificacion>  
Este documento incorpora firma electrónica reconocida de acuerdo a la Ley 59/2003, de 19 de diciembre, de firma electrónica.

FIRMADO POR	Natacha Aleman Rodriguez (Titular del Órgano de Gestión Económico Financiero-NAR)		FECHA	05/04/2022
	Juan Jesus Santana Vega (Jefe de Sección-JSV)			
ID. FIRMA	afirma.redsara.es	hJJc/G6jOpRGmOvIzhsdYw==	PÁGINA	10/15



hJJc/G6jOpRGmOvIzhsdYw==



209.192.885,04 €. Por la importancia de estos cálculos, se recoge tabla resumen en anexo a este informe.

Existen **otros ajustes** no contemplados en la ICAL pero sí recogidos en el modelo utilizado para el envío al MINHAP de los datos de la liquidación a través de la Oficina Virtual de Coordinación con las Entidades Locales que se refieren al saldo de las obligaciones pendientes de aplicar al presupuesto al final del ejercicio y al saldo de las devoluciones de ingresos pendientes.

En relación a estos ajustes, por su importancia en la determinación del cumplimiento de los objetivos de estabilidad y regla de gasto hay que mencionar el registro de los gastos devengados y pendientes de aplicar al presupuesto a 31 de diciembre de 2021. A la fecha de emisión de este informe, el saldo de la cuenta de balance 413 (suma agregada de sus divisionarias) asciende a 84.459.876,60 €. Esta cantidad puede variar hasta el cierre de la contabilidad del ejercicio 2021, que aún no se ha realizado.

Teniendo en cuenta las anteriores consideraciones, el Remanente de Tesorería del Ayuntamiento de Las Palmas de Gran Canaria correspondiente al ejercicio 2021 presenta el siguiente desglose:

**Tabla 9. Remanente de Tesorería 2021**

REMANENTE LÍQUIDO DE TESORERÍA 2021	
COMPONENTES	IMPORTE (euros)
<b>1. Fondos líquidos</b>	<b>381.162.139,02</b>
<b>2. Derechos pendientes de cobro</b>	<b>300.546.502,41</b>
+ Del presupuesto corriente	39.053.365,57
+ De presupuestos cerrados	256.900.406,50
+ De operaciones no presupuestarias	4.592.730,34
<b>3. Obligaciones pendientes de pago</b>	<b>66.278.245,65</b>
+ Del presupuesto corriente	43.914.481,76
+ De presupuestos cerrados	1.312.741,31
+ De operaciones no presupuestarias	21.051.022,58
<b>4. Partidas pendientes de aplicación</b>	<b>- 47.942.362,06</b>
- Cobros realizados pendientes de aplicación definitiva	49.723.785,18
+ Pagos realizados pendientes de aplicación definitiva	1.781.423,12
<b>I. REMANENTE DE TESORERÍA TOTAL (1+2+3+4)</b>	<b>567.488.033,72</b>
II. SALDOS DE DUDOSO COBRO	209.192.885,04
III. EXCESO DE FINANCIACIÓN AFECTADA	30.426.179,48
<b>IV REMANENTE DE TESORERÍA PARA GASTOS GENERALES (I – II - III)</b>	<b>327.868.969,20</b>

A la vista de lo anterior, se propone que, por el titular del Área de Gobierno de Economía y Hacienda, Presidencia y Cultura, previo informe de la Intervención General, se dicte la siguiente Resolución:

Código Seguro de verificación:hJJc/G6jOpRGmOvIzhsdYw==. Permite la verificación de la integridad de una copia de este documento electrónico en la dirección: <https://www.laspalmasgc.es/es/online/sede-electronica/codigo-seguro-de-verificacion>  
 Este documento incorpora firma electrónica reconocida de acuerdo a la Ley 59/2003, de 19 de diciembre, de firma electrónica.

FIRMADO POR	Natacha Aleman Rodriguez (Titular del Órgano de Gestión Económico Financiero-NAR)	FECHA	05/04/2022
	Juan Jesus Santana Vega (Jefe de Sección-JSV)		
ID. FIRMA	afirma.redsara.es	hJJc/G6jOpRGmOvIzhsdYw==	PÁGINA



hJJc/G6jOpRGmOvIzhsdYw==



## Resolución del Titular del Área de Gobierno de Economía y Hacienda, Presidencia y Cultura de LIQUIDACIÓN DEL PRESUPUESTO DEL AYUNTAMIENTO DE LAS PALMAS DE GRAN CANARIA CORRESPONDIENTE AL EJERCICIO 2021.

### ANTECEDENTES

Estados y documentos de la liquidación del Presupuesto del Ayuntamiento de Las Palmas de Gran Canaria correspondiente al ejercicio 2021 confeccionados por el Órgano de Gestión Económico-Financiera que, en fecha 4 de abril de 2021 ha emitido informe al respecto.

### FUNDAMENTOS JURÍDICOS

- Artículos 191 a 193 del RDL 2/2004, por el que se aprueba el Texto Refundido de la Ley Reguladora de las Haciendas Locales, en adelante TRLHL.
- Artículos 89 a 105 del Real Decreto 500/1990, del 20 de abril.
- Orden HAP/1781/2013, de 20 de septiembre, por la que se aprueba la Instrucción del modelo normal de contabilidad local, en adelante ICAL.
- Decreto 397/2007, de 27 de noviembre por el que se acuerda la remisión de determinada información económico financiera de las entidades locales a la Administración de la comunidad Autónoma de Canarias a través de la aplicación informática UNIFICA.
- Orden EHA/468/2007, de 22 de febrero, por la que se establecen las condiciones generales y el procedimiento para la presentación telemática de la liquidación de los presupuestos de las Entidades Locales y de la información adicional requerida para la aplicación efectiva del principio de transparencia en el ámbito de la estabilidad presupuestaria.
- Orden HAP/2105/2012, de 1 de octubre, por la que se desarrollan las obligaciones de suministro de información previstas en la Ley Orgánica 2/2012, de 27 de abril, de Estabilidad Presupuestaria y Sostenibilidad Financiera.
- Bases de ejecución del Presupuesto del Ayuntamiento de Las Palmas de Gran Canaria para el ejercicio 2019 (B.O.P. de Las Palmas 31/2019, de 13 de marzo).

De conformidad con lo dispuesto en el artículo 191 del Texto Refundido de la Ley Reguladora de las Haciendas Locales, aprobado por Real Decreto Legislativo 2/2004, de 5 de marzo, y concordantes del Real Decreto 500/1990, de 20 de abril, a la vista del informe y del expediente tramitado por el Órgano de Gestión Económico-Financiera, previo informe de la Intervención General y en virtud de las competencias atribuidas en los decretos números 12828/2020, de 31 de marzo, y 33511/2017, de 11 de octubre,

### RESUELVO:

**Primero:** Aprobar la Liquidación del Presupuesto de esta Corporación correspondiente al ejercicio 2020, en los términos en que ha sido preparada y cuyo resultado en resumen es el siguiente:

- a) Estado de ejecución del presupuesto de ingresos. Resumen por capítulos.

12

Código Seguro de verificación:hJJc/G6jOpRGmOvIzhsdYw==. Permite la verificación de la integridad de una copia de este documento electrónico en la dirección: <https://www.laspalmasgc.es/es/online/sede-electronica/codigo-seguro-de-verificacion>  
Este documento incorpora firma electrónica reconocida de acuerdo a la Ley 59/2003, de 19 de diciembre, de firma electrónica.

FIRMADO POR	Natacha Aleman Rodriguez (Titular del Órgano de Gestión Económico Financiero-NAR)		FECHA	05/04/2022
	Juan Jesus Santana Vega (Jefe de Sección-JSV)			
ID. FIRMA	afirma.redsara.es	hJJc/G6jOpRGmOvIzhsdYw==	PÁGINA	12/15



hJJc/G6jOpRGmOvIzhsdYw==



Cap.	Denominación	Previsiones Iniciales	Previsiones definitivas	Derechos netos	Recaudación líquida	Pendiente de cobro
1	Impuestos directos	136.644.319,68	136.644.319,68	132.722.830,71	100.090.245,23	32.632.585,48
2	Impuestos indirectos	54.487.995,37	54.487.995,37	57.328.106,07	57.223.629,82	104.476,25
3	Tasas y otros	29.559.459,38	29.559.459,38	18.963.334,29	12.672.003,31	6.291.330,98
4	Transferencias corrientes	146.095.232,16	147.470.626,29	148.608.045,59	148.606.997,69	1.047,90
5	Ingresos patrimoniales Enajenación de inversiones	724.350,49	724.350,49	2.098.394,85	2.074.469,89	23.924,96
6	Transferencias de capital	646.260,23	646.260,23	257.870,00	257.870,00	-
7	Activos financieros	17.182.424,49	20.762.796,34	13.589.938,08	13.589.938,08	-
8	Pasivos financieros	656.398,70	107.298.073,27	897.255,20	897.255,20	-
9	Pasivos financieros	-	-	-	-	-
<b>TOTAL INGRESOS</b>		<b>385.996.440,50</b>	<b>497.593.881,05</b>	<b>374.465.774,79</b>	<b>335.412.409,22</b>	<b>39.053.365,57</b>

**b) Estado de ejecución del presupuesto de gastos. Resumen por capítulos.**

Cap.	Denominación	Créditos iniciales	Créditos definitivos	Obligaciones netas	Pagos líquidos	Pendiente de pago
1	Gastos de personal Gastos en bienes ctes y serv	139.488.725,80	139.901.353,86	121.433.143,73	121.036.205,47	396.938,26
2	Gastos financieros	127.853.093,30	169.326.511,08	100.694.625,35	78.272.615,63	22.422.009,72
3	Transferencias corrientes	5.364.373,80	13.753.231,04	10.324.293,38	9.682.290,33	642.003,05
4	Fondo Contingencias	54.253.773,94	62.372.276,42	55.667.919,12	51.201.559,74	4.466.359,38
5	Inversiones reales	600.000,00	600.000,00	-	-	-
6	Transferencias de capital	32.780.737,39	76.683.151,85	34.667.175,34	19.074.557,06	15.592.618,28
7	Activos financieros	24.997.485,42	34.299.105,95	11.750.958,07	11.356.405,00	394.553,07
8	Pasivos financieros	465.000,00	465.000,00	461.353,81	461.353,81	-
9	Pasivos financieros	-	-	-	-	-
<b>TOTAL GASTOS</b>		<b>385.803.189,65</b>	<b>497.400.630,20</b>	<b>334.999.468,80</b>	<b>291.084.987,04</b>	<b>43.914.481,76</b>

**c) Resultado presupuestario del ejercicio 2021.**

CONCEPTOS	DERECHOS RECONOCIDOS NETOS	OBLIGACIONES RECONOCIDAS NETAS	AJUSTES	RESULTADO PRESUPUESTARIO
a) Operaciones corrientes	359.720.711,51	288.119.981,58		71.600.729,93
b) Otras operaciones no financieras	13.847.808,08	46.418.133,41		-32.570.325,33
<b>1. Total operaciones no financieras</b>	<b>373.568.519,59</b>	<b>334.538.114,99</b>		<b>39.030.404,60</b>
2. Activos financieros	897.255,20	461.353,81		435.901,39
3. Pasivos financieros	0,00	0,00		0,00
<b>2. Total operaciones financieras</b>	<b>897.255,20</b>	<b>461.353,81</b>		<b>435.901,39</b>
<b>RESULTADO PRESUPUESTARIO DEL EJERCICIO</b>	<b>374.465.774,79</b>	<b>334.999.468,80</b>		<b>39.466.305,99</b>
<b>AJUSTES</b>				<b>24.079.599,97</b>
4. Créditos gastados financiados con RTGG (+)			31.653.929,35	
5. Desviaciones de financiación negativas del ejercicio (+)			5.953.496,12	
6. Desviaciones de financiación positivas del ejercicio (-)			13.527.825,50	
<b>RESULTADO PRESUPUESTARIO AJUSTADO</b>				<b>63.545.905,96</b>

Código Seguro de verificación:hJJc/G6jOpRGmOvIzhsdYw==. Permite la verificación de la integridad de una copia de este documento electrónico en la dirección: <https://www.laspalmasgc.es/es/online/sede-electronica/codigo-seguro-de-verificacion>  
Este documento incorpora firma electrónica reconocida de acuerdo a la Ley 59/2003, de 19 de diciembre, de firma electrónica.

FIRMADO POR	Natacha Aleman Rodriguez (Titular del Órgano de Gestión Económico Financiero-NAR)	FECHA	05/04/2022
	Juan Jesus Santana Vega (Jefe de Sección-JSV)		
ID. FIRMA	afirma.redsara.es	PÁGINA	13/15
			
hJJc/G6jOpRGmOvIzhsdYw==			

**d) Remanente de tesorería a 31 de diciembre de 2021.**

REMANENTE LÍQUIDO DE TESORERÍA 2021		
COMPONENTES	IMPORTES (euros)	
<b>1. Fondos líquidos</b>	<b>381.162.139,02</b>	
<b>2. Derechos pendientes de cobro</b>	<b>300.546.502,41</b>	
+ Del presupuesto corriente	39.053.365,57	
+ De presupuestos cerrados	256.900.406,50	
+ De operaciones no presupuestarias	4.592.730,34	
<b>3. Obligaciones pendientes de pago</b>	<b>66.278.245,65</b>	
+ Del presupuesto corriente	43.914.481,76	
+ De presupuestos cerrados	1.312.741,31	
+ De operaciones no presupuestarias	21.051.022,58	
<b>4. Partidas pendientes de aplicación</b>	<b>- 47.942.362,06</b>	
- Cobros realizados pendientes de aplicación definitiva	49.723.785,18	
+ Pagos realizados pendientes de aplicación definitiva	1.781.423,12	
<b>I. REMANENTE DE TESORERIA TOTAL (1+2+3+4)</b>	<b>567.488.033,72</b>	
II. SALDOS DE DUDOSO COBRO	209.192.885,04	
III. EXCESO DE FINANCIACIÓN AFECTADA	30.426.179,48	
<b>IV REMANENTE DE TESORERIA PARA GASTOS GENERALES (I – II - III)</b>	<b>327.868.969,20</b>	
V. Saldo de obligaciones pendientes de aplicar al Presupuesto a fin del ejercicio	84.459.876,60	
VI. Saldo de acreedores por devolución de ingresos a final del ejercicio	3.459.138,87	
<b>VII. REMANENTE DE TESORERÍA PARA GASTOS GENERALES AJUSTADO. (IV-V-VI))</b>	<b>239.949.953,73</b>	

**Segundo:** Incluirla en el orden del día de la siguiente sesión plenaria a efectos de dar cuenta al Pleno, en cumplimiento del artículo 193.4 del Texto Refundido de la Ley Reguladora de las Haciendas Locales.

**Tercero:** Remitir copia de la Liquidación a la Comunidad Autónoma y a la Administración del Estado, en cumplimiento del artículo 193.5 del Texto Refundido de la Ley Reguladora de las Haciendas Locales.”

Es cuanto se ha de informar, salvo error u omisión involuntaria en los datos consultados.

En Las Palmas de Gran Canaria, a fecha de la firma electrónica

Código Seguro de verificación:hJJc/G6jOpRGmOvIzhsdYw==. Permite la verificación de la integridad de una copia de este documento electrónico en la dirección: <https://www.laspalmasgc.es/es/online/sede-electronica/codigo-seguro-de-verificacion>  
Este documento incorpora firma electrónica reconocida de acuerdo a la Ley 59/2003, de 19 de diciembre, de firma electrónica.

FIRMADO POR	Natacha Aleman Rodriguez (Titular del Órgano de Gestión Económico Financiero-NAR)		FECHA	05/04/2022
	Juan Jesus Santana Vega (Jefe de Sección-JSV)			
ID. FIRMA	afirma.redsara.es	hJJc/G6jOpRGmOvIzhsdYw==	PÁGINA	14/15



hJJc/G6jOpRGmOvIzhsdYw==



ANEXO: CÁLCULO DE LOS DERECHOS PENDIENTES DE COBRO DE EJERCICIOS CERRADOS: SALDOS DE DUDOSO COBRO A 31 DE DICIEMBRE DE 2021

	1	2	3	4	5	6	7	8	9	total	Dudoso cobro
1984	108.183,25	50.004,21	92.510,90	0,00	0,00	0,00	0,00	0,00	0,00	250.698,36	250.698,36
1985	0,00	6.689,26	178.928,03	0,00	0,00	0,00	0,00	0,00	0,00	185.617,29	185.617,29
1986	383.583,01	0,00	185.866,10	0,00	0,00	0,00	0,00	0,00	0,00	569.449,11	569.449,11
1987	33.300,83	0,00	87.654,70	0,00	0,00	0,00	0,00	0,00	0,00	120.955,53	120.955,53
1988	64.684,27	0,00	72.740,33	0,00	56.126,43	0,00	0,00	0,00	0,00	193.551,03	193.551,03
1989	92.916,24	0,00	16.337,35	0,00	99.167,00	0,00	0,00	0,00	0,00	208.420,59	208.420,59
1990	44.620,07	0,00	204.468,98	0,00	0,00	0,00	0,00	0,00	0,00	249.089,05	249.089,05
1991	163.688,11	0,00	51.083,18	161.255,30	198.334,00	0,00	0,00	0,00	0,00	574.360,59	574.360,59
1992	227.904,17	0,00	504.808,69	107.816,19	17.327,57	0,00	0,00	0,00	0,00	857.856,62	857.856,62
1993	1.397.636,78	0,00	339.309,38	37.681,71	232,95	0,00	0,00	0,00	0,00	1.774.860,82	1.774.860,82
1994	1.903.336,02	0,00	682.876,86	0,00	2.764,72	0,00	0,00	0,00	0,00	2.588.977,60	2.588.977,60
1995	1.364.536,89	0,00	447.341,89	2.837,35	0,00	0,00	0,00	3.439,08	0,00	1.818.155,21	1.818.155,21
1996	2.518.777,70	4.004,95	545.871,91	141.764,03	3.373,25	0,00	129.270,97	2.398,52	0,00	3.345.461,33	3.345.461,33
1997	2.867.678,11	0,00	326.284,82	1.407,85	711,82	0,00	0,00	45.238,10	0,00	3.241.320,70	3.241.320,70
1998	3.026.840,25	662,50	544.422,01	44.100,62	336,41	0,00	482.790,37	3.053,16	0,00	4.102.205,32	4.102.205,32
1999	3.038.967,08	0,00	1.165.337,79	291.308,48	402,83	0,00	3.588.946,17	1.080.657,86	0,00	9.165.620,21	9.165.620,21
2000	3.345.084,60	0,00	581.675,96	43.462,04	814,92	0,00	0,33	0,00	0,00	3.971.037,85	3.971.037,85
2001	3.158.207,35	0,00	552.537,99	1.117.152,93	267,66	0,00	0,00	0,00	0,00	4.828.165,93	4.828.165,93
2002	3.063.863,36	0,00	1.281.259,75	0,00	396,00	0,00	0,00	0,00	0,00	4.345.519,11	4.345.519,11
2003	2.663.473,81	0,00	973.779,75	0,00	575,48	0,00	0,00	0,00	0,00	3.637.829,04	3.637.829,04
2004	2.691.037,23	0,00	603.009,15	31.677,91	982,04	0,00	0,00	0,00	0,00	3.326.706,33	3.326.706,33
2005	3.076.939,49	0,00	781.544,85	3.618,76	908,30	0,00	1.519.744,26	0,00	0,00	5.382.755,66	5.382.755,66
2006	2.442.823,98	0,00	1.589.513,19	941,44	8.331.471,93	0,00	0,00	0,00	0,00	12.364.750,54	12.364.750,54
2007	3.784.055,85	7.242,00	2.441.365,77	189.906,71	90.383,46	0,00	0,00	0,00	0,00	6.512.953,79	6.512.953,79
2008	4.461.967,99	0,00	3.082.882,20	221.373,17	5.695.849,29	0,00	90.346,86	5.076,75	0,00	13.557.496,26	13.557.496,26
2009	4.690.267,86	0,00	2.929.653,92	231.099,56	307.549,11	0,00	69.480,11	1.516,42	0,00	8.229.566,98	8.229.566,98
2010	6.538.181,24	0,00	2.410.208,55	0,00	127.203,35	0,00	0,00	0,00	0,00	9.075.593,14	9.075.593,14
2011	6.353.715,67	2.725,59	2.647.111,69	0,00	215.745,23	0,00	0,00	263,26	0,00	9.219.561,44	9.219.561,44
2012	7.841.740,79	291.609,29	3.864.266,10	0,00	157.667,03	0,00	0,00	1.973,45	0,00	12.157.256,66	12.157.256,66
2013	8.301.184,56	0,00	3.183.795,89	16.204,52	1.206.329,87	0,00	0,00	84,99	0,00	12.707.599,83	12.707.599,83
2014	7.813.705,06	29.229,13	4.234.226,95	29.839,81	117.759,65	0,00	0,00	1.151,21	0,00	12.225.911,81	12.225.911,81
2015	12.444.155,67	43.264,87	4.183.836,77	9.738,14	217.613,34	0,00	0,00	0,00	0,00	16.898.608,79	16.898.608,79
2016	8.836.008,47	6.556,04	2.789.151,58	49.003,52	146.510,92	0,00	0,00	0,00	0,00	11.827.230,53	8.870.422,90
2017	9.136.661,03	313.173,08	7.707.612,90	14.949,71	247.331,00	0,00	0,00	0,00	0,00	17.419.727,72	13.064.795,79
2018	11.322.059,88	407.059,67	6.297.992,16	169.600,58	116.767,27	0,00	0,00	0,00	0,00	18.313.479,56	9.156.739,78
2019	10.571.489,75	30.335,81	7.218.078,51	540,91	151.083,17	0,00	0,00	0,00	0,00	17.971.528,15	4.492.882,04
2020	17.861.917,63	75.580,59	5.736.923,88	69,12	6.036,80	0,00	0,00	0,00	0,00	23.680.528,02	5.920.132,01
	<b>157.635.194,05</b>	<b>1.268.136,99</b>	<b>70.536.270,43</b>	<b>2.917.350,36</b>	<b>17.518.022,80</b>	<b>0,00</b>	<b>5.880.579,07</b>	<b>1.144.852,80</b>	<b>0,00</b>	<b>256.900.406,50</b>	<b>209.192.885,03</b>

El programa SICAL, al efectuar el cálculo, redondea en un céntimo de euro el total, quedando 209.192.885,04 € que es la cifra utilizada en el Remanente de Tesorería 2021

Código Seguro de verificación:hJJc/G6jOpRGmOvIzhsdYw==. Permite la verificación de la integridad de una copia de este documento electrónico en la dirección: <https://www.laspalmasgc.es/es/online/sede-electronica/codigo-seguro-de-verificacion>  
 Este documento incorpora firma electrónica reconocida de acuerdo a la Ley 59/2003, de 19 de diciembre, de firma electrónica.

FIRMADO POR	Natacha Aleman Rodriguez (Titular del Órgano de Gestión Económico Financiero-NAR)		FECHA	05/04/2022
	Juan Jesus Santana Vega (Jefe de Sección-JSV)			
ID. FIRMA	afirma.redsara.es	hJJc/G6jOpRGmOvIzhsdYw==	PÁGINA	15/15



hJJc/G6jOpRGmOvIzhsdYw==





**ASUNTO: INFORME DE CONTROL FINANCIERO PERMANENTE RELATIVO A LIQUIDACIÓN DEL PRESUPUESTO DEL AYUNTAMIENTO DE LAS PALMAS DE GRAN CANARIA CORRESPONDIENTE AL EJERCICIO 2021.**

**1. ANTECEDENTES**

Recibido el expediente de referencia y de acuerdo con las funciones atribuidas a esta Intervención General, entre otros, en el artículo 4 del Real Decreto 128/2018, de 16 de marzo, por el que se regula el régimen jurídico de los funcionarios de Administración Local con habilitación de carácter nacional, se emite el presente informe de control financiero permanente.

Finalizado el ejercicio 2021, el Órgano de Gestión Económico-Financiera ha formado la presente liquidación presupuestaria, al objeto de su aprobación por el órgano competente.

La liquidación cuya aprobación se propone, ofrece el siguiente resumen:

**I.- PRESUPUESTO DE INGRESOS 2021.**

Capítulo	Denominación	Previsiones Iniciales	Previsiones Definitivas	Derechos Netos	Recaudación Líquida	Pendiente de Cobro
1	Impuestos directos	136.644.319,68	136.644.319,68	132.722.830,71	100.090.245,23	32.632.585,48
2	Impuestos indirectos	54.487.995,37	54.487.995,37	57.328.106,07	57.223.629,82	104.476,25
3	Tasas y otros ingresos	29.559.459,38	29.559.459,38	18.963.334,29	12.672.003,31	6.291.330,98
4	Transferencias corrientes	146.095.232,16	147.470.626,29	148.608.045,59	148.606.997,69	1.047,90
5	Ingresos Patrimoniales	724.350,49	724.350,49	2.098.394,85	2.074.469,89	23.924,96
6	Enaj. Invers. reales	646.260,23	646.260,23	257.870,00	257.870,00	
7	Transferencias de capital.	17.182.424,49	20.762.796,34	13.589.938,08	13.589.938,08	
8	Activos financieros	656.398,70	107.298.073,27	897.255,20	897.255,20	
9	Pasivos financieros					
	<b>Total Ingresos</b>	<b>385.996.440,50</b>	<b>497.593.881,05</b>	<b>374.465.774,79</b>	<b>335.412.409,22</b>	<b>39.053.365,57</b>

INFORME IG LIQ PPTO 2021

<b>Código Seguro De Verificación</b>	KkfdYQS1cq4F3SKC7ksikg==	<b>Estado</b>	<b>Fecha y hora</b>
<b>Firmado Por</b>	Paloma Goig Alique - Viceinterventora de la Corporación	Firmado	04/05/2022 12:01:24
<b>Observaciones</b>		<b>Página</b>	1/6
<b>Url De Verificación</b>	<a href="https://www.laspalmasgc.es/es/online/sede-electronica/codigo-seguro-de-verificacion">https://www.laspalmasgc.es/es/online/sede-electronica/codigo-seguro-de-verificacion</a>		
<b>Normativa</b>	Este informe tiene carácter de copia electrónica auténtica con validez y eficacia administrativa de ORIGINAL (art. 27 Ley 39/2015).		





V006754a10f000541a07692a05003a8b

COPIA AUTÉNTICA que puede ser comprobada mediante el Código Seguro de Verificación en <http://sedelectronica.laspalmasgc.es/valido/index.jsp>



## II.- PRESUPUESTO DE GASTOS 2021.

Capítulo	Denominación	Créditos Iniciales	Créditos Totales	Obligaciones Reconocidas	Pagos líquidos	Pendiente de Pago
1	Gastos de Personal	139.488.725,80	139.901.353,86	121.433.143,73	121.036.205,47	396.938,26
2	Gastos c. en bienes y servicios	127.853.093,30	169.326.511,08	100.694.625,35	78.272.615,63	22.422.009,72
3	Gastos financieros	5.364.373,80	13.753.231,04	10.324.293,38	9.682.290,33	642.003,05
4	Transferencias corrientes	54.253.773,94	62.372.276,42	55.667.919,12	51.201.559,74	4.466.359,38
5	Fondo de Contingencia	600.000,00	600.000,00	-	-	-
6	Inversiones reales	32.780.737,39	76.683.151,85	34.667.175,34	19.074.557,06	15.592.618,28
7	Transferencias de capital	24.997.485,42	34.299.105,95	11.750.958,07	11.356.405,00	394.553,07
8	Activos financieros	465.000,00	465.000,00	461.353,81	461.353,81	
9	Pasivos financieros					
<b>Total Gastos</b>		<b>385.803.189,65</b>	<b>497.400.630,20</b>	<b>334.999.468,80</b>	<b>291.084.987,04</b>	<b>43.914.481,76</b>

## III.- REMANENTES DE CRÉDITO.

Cap.	Denominación	Remanente					Total
		Comprometido	No comprometido			Total	
			Disponible	Retenido	Autorizado		
1	Gastos de Personal	2.726.219,38	6.503.902,90	6.153.467,94	0	3.084.619,91	18.468.210,13
2	Gastos c. en bienes y servicios	13.441.991,08	8.035.212,57	46.915.469,29	214.212,79	25.000,00	68.631.885,73
3	Gastos financieros	1,00	56.951,81	2.746.984,85	0	625.000,00	3.428.937,66
4	Transferencias corrientes	4.204.965,44	711.151,32	1.738.240,54	0	50.000,00	6.704.357,30
5	Fondo de Contingencia	0	92.593,97	0	0	507.406,03	600.000,00
6	Inversiones reales	12.320.070,03	22.855.469,93	5.827.234,06	713.202,49	300.000,00	42.015.976,51
7	Transferencias de capital	6.365.558,01	7.885.111,42	7.921.130,37	376.348,08	0	22.548.147,88
8	Activos financieros		960,44	2.685,75	0	0	3.646,19
9	Pasivos financieros						
<b>Total</b>		<b>39.058.804,94</b>	<b>46.141.354,36</b>	<b>71.305.212,80</b>	<b>1.303.763,36</b>	<b>4.592.025,94</b>	<b>162.401.161,40</b>

INFORME IG LIQ PPTO 2021

Código Seguro De Verificación	KkfdYQS1cq4F3SKC7ksikg==	Estado	Fecha y hora
Firmado Por	Paloma Goig Alique - Viceinterventora de la Corporación	Firmado	04/05/2022 12:01:24
Observaciones		Página	2/6
Url De Verificación	<a href="https://www.laspalmasgc.es/es/online/sede-electronica/codigo-seguro-de-verificacion">https://www.laspalmasgc.es/es/online/sede-electronica/codigo-seguro-de-verificacion</a>		
Normativa	Este informe tiene carácter de copia electrónica auténtica con validez y eficacia administrativa de ORIGINAL (art. 27 Ley 39/2015).		



V006754a010600541a07692a05003aB

COPIA AUTÉNTICA que puede ser comprobada mediante el Código Seguro de Verificación en <http://sedelectronica.laspalmasgc.es/validador/index.jsp>

#### IV.- EL RESULTADO PRESUPUESTARIO AJUSTADO.

CONCEPTOS	DERECHOS RECINOCIDOS NETOS	OBLIGACIONES RECONOCIDAS NETAS	AJUSTES	RESULTADO PRESUPUESTARIO
a. Operaciones corrientes	359.720.711,51	288.119.981,58		71.600.729,93
b. Otras operaciones no financieras	13.847.808,08	46.418.133,41		-32.570.325,33
<b>1. Total operaciones no financieras (a+b)</b>	<b>373.568.519,59</b>	<b>334.538.114,99</b>		<b>39.030.404,60</b>
2. Activos financieros	897.255,20	461.353,81		435.901,39
3. Pasivos financieros	0,00	0,00		0,00
<b>RESULTADO PRESUPUESTARIO DEL EJERCICIO</b>	<b>374.465.774,79</b>	<b>334.999.468,80</b>		<b>39.466.305,99</b>
4. Créditos gastados financiados con remanente de tesorería para gastos generales			31.653.929,35	
5. Desviaciones de financiación negativas del ejercicio			5.953.496,12	
6. Desviaciones de financiación positivas del ejercicio			13.527.825,50	
<b>Resultado presupuestario ajustado</b>				<b>63.545.905,96</b>

#### V.- EL REMANENTE DE TESORERÍA.


CONCEPTOS	IMPORTES
1. Fondos líquidos	381.162.139,02
2. Derechos pendientes de cobro	300.546.502,41
+ del Presupuesto corriente	39.053.365,57
+ del Presupuesto cerrado	256.900.406,50
+ de Operaciones no presupuestarias	4.592.730,34
3. Obligaciones pendientes de pago	66.278.245,65
+ del Presupuesto corriente	43.914.481,76
+ del Presupuesto cerrado	1.312.741,31
+ de Operaciones no presupuestarias	21.051.022,58
4. Partidas pendientes aplicación	-47.942.362,06
- cobros realizados pendientes de aplicación definitiva	49.723.785,18
pagos realizados pendientes de aplicación definitiva	1.781.423,12
<b>I. Remanente de tesorería total (1+2+3)</b>	<b>567.488.033,72</b>
II. Saldo de dudoso cobro	209.192.885,04
III. Exceso de financiación afectada	30.426.179,48
<b>IV. Remanente de tesorería para gastos generales (I.II.III.)</b>	<b>327.868.969,20</b>

#### 2. LEGISLACIÓN APLICABLE

- Texto Refundido de la Ley Reguladora de las Haciendas Locales, aprobado por el Real Decreto Legislativo 2/2004, de 5 de marzo (TRLRHL).

INFORME IG LIQ PPTO 2021

Código Seguro De Verificación	KkfdYQS1cq4F3SKC7ksikg==	Estado	Fecha y hora
Firmado Por	Paloma Goig Alique - Viceinterventora de la Corporación	Firmado	04/05/2022 12:01:24
Observaciones		Página	3/6
Url De Verificación	<a href="https://www.laspalmasgc.es/es/online/sede-electronica/codigo-seguro-de-verificacion">https://www.laspalmasgc.es/es/online/sede-electronica/codigo-seguro-de-verificacion</a>		
Normativa	Este informe tiene carácter de copia electrónica auténtica con validez y eficacia administrativa de ORIGINAL. (art. 27 Ley 39/2015).		

- Ley 7/85, de 2 de abril, Reguladora de las Bases de Régimen Local.
- R.D. 500/90, de 20 de abril, Reglamento Presupuestario.
- Orden HAP/1781/2013, de 20 de septiembre, por la que se aprueba la Instrucción del modelo Normal de Contabilidad Local.
- Real Decreto 424/2017, de 28 de abril, por el que se regula el régimen jurídico del control interno en las entidades del Sector Público Local.
- Real Decreto 128/2018, de 16 de marzo, por el que se regula el régimen jurídico de los funcionarios de Administración Local con habilitación de carácter nacional.
- Orden HAP/2105/2012, de 1 de octubre, por la que se desarrollan las obligaciones de suministro de información previstas en la Ley Orgánica 2/2012, de 27 de abril, de Estabilidad Presupuestaria y Sostenibilidad Financiera.

### 3. CONSIDERACIONES

El órgano competente para la aprobación de la liquidación es la Titular del Área de Economía y Hacienda, Presidencia y Cultura por delegación del Sr. Alcalde de conformidad con el artículo 191.3 TRLRHL en relación con el 124.4 LBRL y decretos de delegaciones de competencias en materia de hacienda.

De la liquidación del Presupuesto una vez aprobada, se dará cuenta al Pleno de la Corporación en la primera sesión que se celebre, y se remitirán copias a la Administración del Estado y a la Comunidad Autónoma.

La liquidación debió estar confeccionada antes de 1 de marzo del presente ejercicio, produciéndose un retraso en el plazo que establece el artículo 191.3 TRLRHL, por lo que deben adoptarse medidas al objeto de evitar tal demora.

Se formula informe propuesta por la Titular del Órgano de Gestión Económico Financiera de fecha 05/04/2022. El contenido de la liquidación se ajusta a lo dispuesto en el artículo 93 del RD 500/90 salvo que no incluye los gastos autorizados por aplicación presupuestaria. Además debe corregirse el punto primero de la parte dispositiva de la propuesta de resolución debiendo indicar **APROBAR LA LIQUIDACIÓN DEL PRESUPUESTO DE ESTA CORPORACIÓN CORRESPONDOENTE AL EJERCICIO 2021.**

De los datos que se reflejan en los estados de liquidación de ingresos y gastos se observa que los derechos reconocidos netos son superiores a las obligaciones reconocidas.

El grado de ejecución del presupuesto respecto créditos/ provisiones definitivas, es el siguiente:

INFORME IG LIQ PPTO 2021

Código Seguro De Verificación	KkfdYQS1cq4F3SKC7ksikg==	Estado	Fecha y hora
Firmado Por	Paloma Goig Alique - Viceinterventora de la Corporación	Firmado	04/05/2022 12:01:24
Observaciones		Página	4/6
Url De Verificación	<a href="https://www.laspalmasgc.es/es/online/sede-electronica/codigo-seguro-de-verificacion">https://www.laspalmasgc.es/es/online/sede-electronica/codigo-seguro-de-verificacion</a>		
Normativa	Este informe tiene carácter de copia electrónica auténtica con validez y eficacia administrativa de ORIGINAL (art. 27 Ley 39/2015).		





V006754a010f000541a07692a05003aB

COPIA AUTÉNTICA que puede ser comprobada mediante el Código Seguro de Verificación en <http://sedelectronica.laspalmasgc.es/validooc/index.jsp>

CAPÍTULO	PRESUPUESTO GASTOS			PRESUPUESTO INGRESOS		
	CAPITULO	% Ejecución 2021	% Ejecución 2020	CAPITULO	% Ejecución 2021	% Ejecución 2020
1	Gastos de personal	86,80	90,06	Impuestos directos	97,13	100,65
2	Gastos c. en bienes y serv.	59,47	71,79	Impuestos indirectos	105,21	66,75
3	Gastos financieros	75,07	65,60	Tasas y otros	64,15	62,72
4	Transferencias corrientes	89,25	83,88	Transferencias corrientes	100,77	100,33
5	Fondo de Contingencia	-	-	Ingresos patrimoniales	289,69	71,66
6	Inversiones reales	45,21	48,70	Enajenación de inversiones	39,90	0,00
7	Transferencias de capital	34,26	35,70	Transferencias de capital	65,45	70,97
8	Activos financieros	99,22	73,17	Activos financieros	0,84	1,06
9	Pasivos financieros	-	-	Pasivos financieros	-	-
	<b>TOTAL</b>	<b>67,35</b>	<b>71,74</b>	<b>TOTAL</b>	<b>75,26</b>	<b>75,50</b>

La evolución de los ingresos y gastos respecto al año anterior es la siguiente:

CONCEPTOS	2022		2020		Variación Derechos	Variación Obligaciones
	DERECHOS REC. NETOS	OBLIGACIONES REC. NETAS	DERECHOS REC. NETOS	OBLIGACIONES REC. NETAS		
	a. Operaciones corrientes	359.720.711,51	288.119.981,58	341.432.443,99		
b. Otras operaciones no financieras	13.847.808,08	46.418.133,41	24.166.733,17	53.842.035,27	-42,70%	-13,79%
1. Total operaciones no financieras (a+b)	373.568.519,59	334.538.114,99	365.599.177,16	333.867.652,46	2,18%	0,20%
2. Activos financieros	897.255,20	461.353,81	820.620,42	2.462.057,23	9,34%	-81,26%
3. Pasivos financieros	0,00	0,00	-	-	-	-
<b>TOTAL</b>	<b>374.465.774,79</b>	<b>334.999.468,80</b>	<b>366.419.797,58</b>	<b>336.329.709,69</b>	<b>2,20%</b>	<b>-0,40%</b>

En el Resultado Presupuestario, el cálculo de las obligaciones reconocidas que se financiaron con Remanente de Tesorería para gastos generales es una estimación, ya que el programa de contabilidad no realiza un seguimiento individualizado de dichas obligaciones. El dato que calcula el programa de contabilidad, según el informe del Órgano de Gestión Económico –Financiera (OGEF), lo hace bajo el supuesto de que los gastos financiados con remanente de tesorería son los que se realizan en último lugar.

En el Resultado Presupuestario, las desviaciones imputables al ejercicio son las que figuran en el seguimiento contable de los proyectos de gasto con financiación afectada. En los informes de las liquidaciones de los últimos años se pone de manifiesto que existen deficiencias en el control de los proyectos de gastos, sin que hasta la fecha se hayan adoptado medidas para su corrección, afectando con ello, no solo al Resultado Presupuestario, sino también al Remanente de Tesorería así como a la valoración del cumplimiento de la Regla de Gasto que requiere de un seguimiento manual por el Órgano de Gestión Presupuestaria, reiterando esta Intervención General, la necesidad de que el

INFORME IG LIQ PPTO 2021

Código Seguro De Verificación	KkfdYQS1cq4F3SKC7ksikg==	Estado	Fecha y hora
Firmado Por	Paloma Goig Alique - Viceinterventora de la Corporación	Firmado	04/05/2022 12:01:24
Observaciones		Página	5/6
Url De Verificación	<a href="https://www.laspalmasgc.es/es/online/sede-electronica/codigo-seguro-de-verificacion">https://www.laspalmasgc.es/es/online/sede-electronica/codigo-seguro-de-verificacion</a>		
Normativa	Este informe tiene carácter de copia electrónica auténtica con validez y eficacia administrativa de ORIGINAL (art. 27 Ley 39/2015).		



V006754a10f000541a07692a05003aB

Órgano de Gestión Económico- Financiera supervise la apertura, modificación y cierre de los proyectos de gastos con financiación afectada.

Además, al objeto de que la contabilidad refleje la imagen fiel de la situación económico-financiera del Ayuntamiento y el Remanente de Tesorería real, a juicio de esta Intervención General, debe procederse a la depuración de la totalidad de los proyectos de gastos con financiación afectada.

Los derechos pendientes de cobro de Presupuesto cerrados ascienden a un total de 256.900.406,50 €. El importe ha aumentado, respecto a los del ejercicio 2020, en un 5,4%. De los mismos se considera de dudoso cobro 209.192.885,04 €, que representa el 81% del pendiente de ejercicios cerrados. Como ya se ha informado en ejercicios anteriores, se debe proceder a depurar dicho importe, existen derechos pendientes con antigüedad desde 1984. El importe de los cobros realizados pendientes de aplicar al final del ejercicio asciende a 49.723.785,18 €.

Las obligaciones pendientes de pago del ejercicio ascienden a 43.914.481,76€ y las de ejercicios anteriores 1.312.741,31€. Los pagos pendientes de aplicación definitiva ascienden a 1.781.423,12€. Y el periodo medio de pago a proveedores en el Ayuntamiento, al final de ejercicio de 4,32 días.

Esta Intervención General considera que debe procederse, como viene reiterando, a la aplicación presupuestaria de los cobros y los pagos pendientes de aplicación definitiva, con el fin de que la contabilidad refleje la correcta ejecución presupuestaria.

Dada la trascendencia que tiene, se observa que en relación a la cuenta *413. Acreedores por operaciones devengadas*, no se está cumpliendo la obligación de seguimiento trimestral, poniéndose de manifiesto en el informe del OGEF la falta de medios para su adecuada implantación.


En los términos que antecede, queda emitido el preceptivo informe de esta Intervención General.

En Las Palmas de Gran Canaria, en fecha y firma electrónica.

ÓRGANO DE GESTIÓN ECONÓMICO-FINANCIERA.

INFORME IG LIQ PPTO 2021

<b>Código Seguro De Verificación</b>	KkfdYQS1cq4F3SKC7ksikg==	<b>Estado</b>	<b>Fecha y hora</b>
<b>Firmado Por</b>	Paloma Goig Alique - Viceinterventora de la Corporación	Firmado	04/05/2022 12:01:24
<b>Observaciones</b>		<b>Página</b>	6/6
<b>Url De Verificación</b>	<a href="https://www.laspalmasgc.es/es/online/sede-electronica/codigo-seguro-de-verificacion">https://www.laspalmasgc.es/es/online/sede-electronica/codigo-seguro-de-verificacion</a>		
<b>Normativa</b>	Este informe tiene carácter de copia electrónica auténtica con validez y eficacia administrativa de ORIGINAL (art. 27 Ley 39/2015).		


V006754a010600541a07692a005003aB

## INFORME DE CONTROL FINANCIERO PERMANENTE

En cumplimiento de lo dispuesto en la Ley Orgánica 2/2012, de 27 de abril, de Estabilidad Presupuestaria y Sostenibilidad Financiera y en el artículo 16.2 del Real Decreto 1463/2007, de 2 de noviembre, por el que se aprueba el Reglamento de desarrollo de la Ley de Estabilidad Presupuestaria, en su aplicación a las entidades locales, la Intervención General del Excmo. Ayuntamiento de Las Palmas de Gran Canaria emite el siguiente


### INFORME

Relativo al análisis de la Estabilidad, de la Regla de Gasto y del nivel de Deuda en la Liquidación (suspendidos) de Presupuesto General para el ejercicio 2021.

### LEGISLACIÓN APLICABLE

- ~ Ley Orgánica 2/2012, de 27 de abril, de Estabilidad Presupuestaria y Sostenibilidad Financiera (LOEPSF)
- ~ Real Decreto 1463/2007, de 2 de noviembre, por el que se aprueba el reglamento de desarrollo de dicha Ley, en su aplicación a las entidades locales (REGLAMENTO).
- ~ Real Decreto Legislativo 2/2004, de 5 de marzo, (TRLRHL) que aprueba el texto refundido de la Ley Reguladora de las Haciendas Locales, en relación al Principio de Estabilidad Presupuestaria.
- ~ Manual de cálculo del Déficit en Contabilidad Nacional adaptado a las Corporaciones Locales, publicado por la IGAE, Ministerio de Economía y Hacienda.
- ~ Guía para la determinación de la Regla de Gasto del artículo 12 de la LOEPSF para corporaciones locales, 3ª edición. IGAE (noviembre 2014).
- ~ Manual del SEC sobre el Déficit Público y la Deuda Pública, publicado por Eurostat.
- ~ Orden HAP/2105/2012, de 1 de octubre, por la que se desarrollan las obligaciones de suministro de información previstas en la LOEPSF.
- ~ Real Decreto 424/2017, de 28 de abril, por el que se regula el régimen jurídico del control interno en las entidades del Sector Público Local.
- ~ Acuerdo del Consejo de Ministros, de fecha 11/02/2020, por el que se actualizan los objetivos de estabilidad presupuestaria, deuda pública y variación del gasto computable para el conjunto de AAPP y sus subsectores.

Código Seguro De Verificación	M+jhm2YWABIiu5VYnRwJfg==	Estado	Fecha y hora
Firmado Por	Paloma Goig Alique - Viceinterventora de la Corporación	Firmado	12/05/2022 12:44:07
Observaciones		Página	1/9
Url De Verificación	<a href="https://www.laspalmasgc.es/es/online/sede-electronica/codigo-seguro-de-verificacion">https://www.laspalmasgc.es/es/online/sede-electronica/codigo-seguro-de-verificacion</a>		
Normativa	Este informe tiene carácter de copia electrónica auténtica con validez y eficacia administrativa de ORIGINAL (art. 27 Ley 39/2015).		



X006754a01100c0664007e614405008aZ

COPIA AUTÉNTICA que puede ser comprobada mediante el Código Seguro de Verificación en <http://sedelectronica.laspalmasgc.es/validooc/index.jsp>

Por acuerdo del Consejo de Ministros, de 11 de febrero de 2020, se fijaron los objetivos de estabilidad presupuestaria, deuda pública y la tasa de variación a efectos de la regla de gasto para el trienio 2021-2023 para el conjunto de Administraciones Públicas y, para cada uno de sus subsectores, de conformidad con los términos previstos en la Ley Orgánica de Estabilidad Presupuestaria y Sostenibilidad Financiera. No obstante, para el ejercicio 2021, la suspensión de los objetivos de estabilidad presupuestaria y deuda pública fue ratificada por el Pleno del Congreso de los Diputados el día 20 de octubre de 2020, de acuerdo con el procedimiento previsto en el artículo 135.4 de la Constitución, así como en el artículo 11.3 de la Ley Orgánica 2/2012, de 27 de abril, de Estabilidad Presupuestaria y Sostenibilidad Financiera, apreciándose la concurrencia de una situación de emergencia extraordinaria.

**PRIMERO: CLASIFICACIÓN DE LAS UNIDADES INSTITUCIONALES QUE INTEGRAN EL SECTOR PÚBLICO LOCAL**

La clasificación realizada por la Intervención General del Estado de los Agentes o Unidades que integran el sector público local de Las Palmas de Gran Canaria, a los efectos de su inclusión en las categorías previstas en el artículo 2.1 o en el artículo 2.2 del la LOEPSF es la siguiente:


1.- Sector Administraciones Públicas (artículo 2.1):

- ~ Ayuntamiento de Las Palmas de Gran Canaria
- ~ Instituto Municipal de Deportes (IMD)
- ~ Instituto Municipal para el Empleo y Formación (IMEF)
- ~ Agencia Local Gestora de la Energía (ALGE)
- ~ Sociedad Municipal de Gestión Urbanística de Las Palmas de Gran Canaria (GEURSA, S.A.)
- ~ Promoción de la Ciudad de Las Palmas de Gran Canaria.
- ~ Consorcio Museo de Néstor
- ~ Fundación Canaria Auditorio y Teatro de Las Palmas de Gran Canaria.
- ~ Hotel Santa Catalina S.A.

2.- Resto de Entes Públicos (artículo 2.2):

CUMPLIMIENTO OBJ ESTABILIDAD -REGLA DE GASTO LIQ 2021

Código Seguro De Verificación	M+jhM2YWABI Iu5VYnRwJfg==	Estado	Fecha y hora
Firmado Por	Paloma Goig Alique - Viceinterventora de la Corporación	Firmado	12/05/2022 12:44:07
Observaciones		Página	2/9
Url De Verificación	<a href="https://www.laspalmasgc.es/es/online/sede-electronica/codigo-seguro-de-verificacion">https://www.laspalmasgc.es/es/online/sede-electronica/codigo-seguro-de-verificacion</a>		
Normativa	Este informe tiene carácter de copia electrónica auténtica con validez y eficacia administrativa de ORIGINAL (art. 27 Ley 39/2015).		



X006754a01100c064007e614405003aZ

COPIA AUTÉNTICA que puede ser comprobada mediante el Código Seguro de Verificación en <http://sedelectronica.laspalmasgc.es/valido/verificar.jsp>



~ Sociedad Municipal de Aparcamientos de Las Palmas de Gran Canaria (SAGULPA S.A).

~ Guaguas Municipales S.A.

Al día de la fecha, el Consorcio Museo de Néstor no ha remitido la propuesta de liquidación a la Intervención General. No obstante, dada la poca repercusión económica financiera del Museo, cuando los datos sean definitivos, se procederá a actualizar los datos en la oficina virtual del Ministerio de Hacienda.

**SEGUNDO: CUMPLIMIENTO DEL OBJETIVO DE ESTABILIDAD EN LA ADMINISTRACIÓN PÚBLICA LOCAL**

**2.1 SECTOR ADMINISTRACIONES PÚBLICAS (artículo 2.1 de la LOEPSF).**

La elaboración, aprobación y ejecución de los Presupuestos y demás actuaciones que afecten a los gastos o ingresos se realizará en un marco de estabilidad presupuestaria, coherente con la normativa europea. Entendiéndose por estabilidad presupuestaria de las Administraciones Públicas la situación de equilibrio o superávit estructural.

Suspendido el objetivo de estabilidad para el ejercicio 2021, se analiza la situación de estabilidad presupuestaria.

Para las Corporaciones Locales se cumple el objetivo de estabilidad presupuestaria, si el conjunto de los presupuestos y estados financieros de las entidades clasificadas como administraciones públicas que integran la Corporación Local, presenta equilibrio o superávit, en términos de capacidad de financiación, de acuerdo con la definición contenida en el Sistema Europeo de Cuentas.


Los datos utilizados para el cálculo han sido obtenidos de los expedientes de liquidación del propio Ayuntamiento y sus OOAA informados por la Intervención General. Respecto a los datos de las sociedades, todas disponen de cuentas anuales formuladas por sus consejos de administración y aprobadas en Junta General y la Fundación Canaria Auditorio y Teatro tiene las cuentas anuales aprobadas. Los datos del Museo Néstor son los disponibles en su contabilidad.

El cálculo de la capacidad/ necesidad de financiación en este caso se obtiene por diferencia entre los importes presupuestados y liquidados en los capítulos 1 a 7 de los estados de ingresos y los capítulos 1 a 7 del estado de gastos, previa aplicación de los ajustes relativos a la valoración, imputación temporal y exclusión o inclusión de los ingresos y gastos no financieros.

La determinación del déficit o superávit de las unidades sometidas al Plan General de Contabilidad de la empresa española se ha realizado de acuerdo con la metodología del apartado IV del Manual de cálculo del Déficit en Contabilidad Nacional adaptado a las Corporaciones Locales, publicado por la IGAE.

CUMPLIMIENTO OBJ ESTABILIDAD -REGLA DE GASTO LIQ 2021

Código Seguro De Verificación	M+jhm2YWABIiu5VYnRwJfg==	Estado	Fecha y hora
Firmado Por	Paloma Goig Alique - Viceinterventora de la Corporación	Firmado	12/05/2022 12:44:07
Observaciones		Página	3/9
Url De Verificación	<a href="https://www.laspalmasgc.es/es/online/sede-electronica/codigo-seguro-de-verificacion">https://www.laspalmasgc.es/es/online/sede-electronica/codigo-seguro-de-verificacion</a>		
Normativa	Este informe tiene carácter de copia electrónica auténtica con validez y eficacia administrativa de ORIGINAL (art. 27 Ley 39/2015).		



X006754a01100c0664007e614405003aZ

COPIA AUTÉNTICA que puede ser comprobada mediante el Código Seguro de Verificación en <http://sedelectronica.laspalmasgc.es/validoconfirm.jsp>

El detalle por Entidades de los Ingresos y Gastos no financieros es el siguiente:

<i>Entidad</i>	<i>Ingreso no Financiero</i>	<i>Gasto No Financiero</i>
Ayuntamiento	373.568.520	334.538.115
IMEF	11.615.549	10.694.024
IMD	9.490.990	9.969.578
ALGE	189.738	211.610
MUSEO NÉSTOR	231.173	138.038
GEURSA	12.404.020	13.313.646
PROMOCION	13.848.293	13.784.469
AUDITORIO	5.786.666	5.684.897
HOTEL SANTA CATALINA	346.131	283.537
<b>Total Entidades sector AA.PP.</b>	<b>427.481.079</b>	<b>388.617.914</b>

#### AJUSTES CRITERIOS SEC.

Ajustes de los capítulos 1 al 7 para adaptar el saldo presupuestario no financiero al SEC, conforme al Manual de la IGAE para el cálculo del déficit público adaptado a la Administración local.

**1. Por la aplicación a los Capítulos 1, 2 y 3 del presupuesto de ingresos del criterio de la Contabilidad Nacional de caja:**

Capítulos	1.Derechos Reconocidos	2.Recaudación Neta	3.Recaudación Ejercicios cerrados	Ajuste( 2+3-1)
1	132.722.830,71	100.090.245,23	17.965.261,49	-14.667.323,99
2	57.328.106,07	57.223.629,82	167.865,14	63.388,89
3	18.963.334,29	12.672.003,31	4.205.787,59	-2.085.543,39
Total	209.014.271,07	169.985.878,36	22.338.914,22	<b>-16.689.478,49</b>

Estos datos corresponden al Ayuntamiento, ya que en los OOAA los derechos reconocidos en el año coinciden con los recaudados.

**2. Por la consolidación de las transferencias entre unidades dependientes de una misma Corporación Local, es decir, las denominadas transferencias internas.**

Las transferencias dadas y recibidas entre el Ayuntamiento y sus entes dependientes coinciden en importe y periodo.

Al comparar las operaciones internas con GEURSA se detecta que el importe de los ingresos por operaciones con el Ayuntamiento y el IMD, 10,3 millones de euros, no coincide con las obligaciones reconocidas mas la variación de las OPAS, que ascienden a 28 millones de euros. Con los datos

CUMPLIMIENTO OBJ ESTABILIDAD -REGLA DE GASTO LIQ 2021

Código Seguro De Verificación	M+jhm2YWABI Iu5VYnRwJfg==	Estado	Fecha y hora
Firmado Por	Paloma Goig Alique - Viceinterventora de la Corporación	Firmado	12/05/2022 12:44:07
Observaciones		Página	4/9
Url De Verificación	<a href="https://www.laspalmasgc.es/es/online/sede-electronica/codigo-seguro-de-verificacion">https://www.laspalmasgc.es/es/online/sede-electronica/codigo-seguro-de-verificacion</a>		
Normativa	Este informe tiene carácter de copia electrónica auténtica con validez y eficacia administrativa de ORIGINAL (art. 27 Ley 39/2015).		



aportados por la sociedad, no es posible identificar las diferencias, y por prudencia, ni realizar ajuste alguno.

En relación a la Fundación Auditorio, se hace un ajuste por ingresos no imputados a la contabilidad de la fundación en 2021 por importe de 204.912 euros.

### 3. Por la aplicación a los intereses y las diferencias de cambio del Capítulo 3 del presupuesto de gastos del criterio de la Contabilidad Nacional de devengo.

No se realiza ningún ajuste por este concepto en este apartado por no disponer de información.

### 4. Gastos realizado en el ejercicio y pendientes de aplicar al presupuesto.

La aplicación del principio de devengo del Sistema Europeo de Cuentas implica la imputación de cualquier gasto efectivamente realizado con independencia del momento en que se decida su imputación presupuestaria. Por tanto, las cantidades abonadas en el ejercicio en la cuenta 413 "acreedores por operaciones devengadas" darán lugar a ajustes de mayores empleos no financieros mientras que las cantidades abonadas con signo negativo, es decir aplicadas a presupuesto, implicarán ajustes de menores empleos no financieros. Este ajuste se puede calcular como la diferencia entre saldo inicial y final de la cuenta 413, de forma que si el saldo final es superior al inicial, disminuirá el superávit, y lo contrario, aumentaría el superávit.

Esta Intervención General en los informes de ejercicios anteriores hacía un análisis de las operaciones incluidas en esta cuenta, realizaba ajustes con observaciones para su revisión por el OGEF, que este no consideraba. La revisión de la cuenta 413 es muy laboriosa, dado lo limitado de los medios humanos y técnicos en la Intervención General y que las reglas fiscales están suspendidas, en el presente informe no se analizan las operaciones de la cuenta 413.

El único ajuste que se realiza es el relativo a la anulación de las OPAS relativas al justiprecio de las parcelas CICER reseñadas en anteriores informes, y cuyas obligaciones fueron reconocidas en el año 2020, anulándose las OPAS asociadas en el 2021 por importe 7.806.944,22 .

El ajuste a realizar sería el siguiente (datos a la fecha de emisión del presente informe):

	Cuenta 413				
	Ayuntamiento	IMD	IMEF	ALGE	Museo
Saldo contable inicial ajustado	70.056.056,83	309.502,30	340.900,52	4.431,29	
Saldo contable final provisional	84.459.876,60	347.086,10	215.876,24	11.264,40	
Ajuste	-14.403.819,77	-37.583,80	125.024,28	-6.833,11	Sin datos

La Orden HAC/1364/2018, de 12 de diciembre, por la que se modifican los planes de cuentas locales anexos a las instrucciones de los modelos normal y simplificado de contabilidad local, aprobadas por las Órdenes HAP/1781 y 1782/2013, de 20 de septiembre, redefine la cuenta 413 y su utilización pasa de ser anual a trimestral, como mínimo.

Es necesario que por parte del Órgano de Gestión Económico -Financiera registre las operaciones trimestralmente , además, de adoptar medidas de control y seguimiento de las operaciones que se registran en esa cuenta 413, debiendo ser los centros gestores más diligentes en la comunicación de la información. Debería procederse a la revisión completa de las anotaciones en dicha cuenta.

CUMPLIMIENTO OBJ ESTABILIDAD -REGLA DE GASTO LIQ 2021

Código Seguro De Verificación	M+jhM2YWABI Iu5VYnRwJfg==	Estado	Fecha y hora
Firmado Por	Paloma Goig Alique - Viceinterventora de la Corporación	Firmado	12/05/2022 12:44:07
Observaciones		Página	5/9
Url De Verificación	<a href="https://www.laspalmasgc.es/es/online/sede-electronica/codigo-seguro-de-verificacion">https://www.laspalmasgc.es/es/online/sede-electronica/codigo-seguro-de-verificacion</a>		
Normativa	Este informe tiene carácter de copia electrónica auténtica con validez y eficacia administrativa de ORIGINAL (art. 27 Ley 39/2015).		





X006754a01100c0664007e6144050c0a2

COPIA AUTÉNTICA que puede ser comprobada mediante el Código Seguro de Verificación en <http://sedelectronica.laspalmasgc.es/valido/valido/index.jsp>

## 6. Devoluciones pendientes de pago.

El saldo de la cuenta contable 418 "Acreedores por devolución de ingresos" asciende a 3.459.138,87 euros. El saldo inicial de dicha cuenta fue 372.949,34 euros. El ajuste a realizar sería la diferencia entre dichos saldos, al ser el saldo final superior al inicial, disminuye el superávit en 3.086.189,53 euros.

## 7. Ajustes por las liquidaciones negativas en la Participación en los Tributos del Estado de año 2008 y 2009.

Por la devolución en el año 2021 de las liquidaciones negativas de ejercicios anteriores el ajuste total a realizar sería de 1.336.345,92 euros, aumentando la capacidad de financiación.

## 8. Ingresos obtenidos del Presupuesto de la Unión Europea

La gestión descentralizada de los fondos europeos implica que el momento de reconocimiento de los fondos en contabilidad nacional deba coincidir con el de la remisión por la Corporación Local de la documentación del gasto realizado a las Unidades Administradoras.

Con independencia del criterio presupuestario de contabilización aplicado por la Corporación Local para el registro de las transferencias comunitarias, el ajuste a realizar para el cálculo del déficit en contabilidad nacional vendrá determinado por la diferencia entre los derechos reconocidos por los fondos europeos en la liquidación presupuestaria y el importe resultante de aplicar el porcentaje de cofinanciación que corresponda al gasto certificado y remitido a la Unidad Administradora.

En el ejercicio 2021, los derechos reconocidos por fondos EDUSI ascienden a 493.022,75, siendo las obligaciones reconocidas 401.611,13, el porcentaje de financiación es del 85%. A efectos del presente informe, se presupone que las obligaciones reconocidas han sido certificadas.

Si el importe de los derechos reconocidos supera el valor que se prevé va a ser reembolsado por la UE, se practicará un ajuste negativo al saldo presupuestario, aumentando el déficit, en este caso, en 151.653,29 euros.

## 9. Aportaciones de capital a empresas públicas.

En el ejercicio 2021 no se han realizado nuevas aportaciones.

## 10. Otros ajustes

En el ejercicio 2021 no se dispone de información para realizar otros ajustes.

CUMPLIMIENTO OBJ ESTABILIDAD -REGLA DE GASTO LIQ 2021

Código Seguro De Verificación	M+jhM2YWABIiu5VYnRwJfg==	Estado	Fecha y hora
Firmado Por	Paloma Goig Alique - Viceinterventora de la Corporación	Firmado	12/05/2022 12:44:07
Observaciones		Página	6/9
Url De Verificación	<a href="https://www.laspalmasgc.es/es/online/sede-electronica/codigo-seguro-de-verificacion">https://www.laspalmasgc.es/es/online/sede-electronica/codigo-seguro-de-verificacion</a>		
Normativa	Este informe tiene carácter de copia electrónica auténtica con validez y eficacia administrativa de ORIGINAL (art. 27 Ley 39/2015).		





X006754a01100c0664007e6144050c3aZ

COPIA AUTÉNTICA que puede ser comprobada mediante el Código Seguro de Verificación en <http://sedelectronica.laspalmasgc.es/validooc/index.jsp>



**SALDO PRESUPUESTARIO NO FINANCIERO AJUSTADO.**

Entidad	Ingreso no Financiero	Gasto No Financiero	Ajustes Contabilidad Nacional	Transferencias/Subvenciones internas	
				Recibidas	Concedidas
Ayuntamiento	373.568.520	334.538.115	-32.994.795	0	58.319.753
IMEF	11.615.549	10.694.024	125.024	5.396.424	0
IMD	9.490.990	9.969.578	-37.584	9.475.695	132.412
ALGE	189.738	211.610	-6.833	179.650	0
MUSEO NÉSTOR	231.173	138.038	0	230.723	0
GEURSA	12.404.020	13.313.646		28.015.085	0
PROMOCION	13.848.293	13.784.469		12.951.631	0
AUDITORIO	5.786.666	5.684.897		1.998.045	0
HOTEL SANTA CATALINA	346.131	283.537		0	0
<b>Total Entidades sector AA.PP.</b>	<b>427.481.079</b>	<b>388.617.914</b>	<b>-32.914.188</b>	<b>58.247.253</b>	<b>58.452.165</b>
<b>Ajuste a aplicar por diferencias en operaciones internas</b>					<b>204.912</b>
<b>Capacidad de Financiación de la Corporación Local</b>					<b>6.153.890</b>

**EVALUACIÓN CONSOLIDADA DE LOS ENTES 4.1.-**

De acuerdo con lo anteriormente expuesto el Ayuntamiento de Las Palmas de Gran Canaria tiene capacidad de financiación.

**2.2. Resto de Entes Públicos (artículo 2.2 de la LOEPSF).**

Se entenderá cumplido el objetivo de estabilidad cuando, de acuerdo con lo establecido en el artículo 3.3 de la LO, las entidades individualmente consideradas, aprueben, ejecuten y liquiden sus respectivos presupuestos o aprueben sus respectivas cuentas de pérdidas y ganancias en situación de equilibrio financiero.

**A) Evaluación de Sagulpa S.A.**


En las Cuentas Anuales aprobadas por la Junta General, la Cuenta de Pérdidas y Ganancias presenta un resultado de explotación de 71.934,04 euros y del ejercicio de 104.510,05 euros, por lo que existe equilibrio financiero.

**B) Evaluación de Guaguas Municipales S.A.**

En las Cuentas Anuales aprobadas por la Junta General, la Cuenta de Pérdidas y Ganancias presenta un resultado de explotación de 2.481.517,26 euros y del ejercicio de 2.297.380,86 euros, por lo que existe equilibrio financiero.

CUMPLIMIENTO OBJ ESTABILIDAD -REGLA DE GASTO LIQ 2021

Código Seguro De Verificación	M+jhm2YWABIiu5VYnRwJfg==	Estado	Fecha y hora
Firmado Por	Paloma Goig Alique - Viceinterventora de la Corporación	Firmado	12/05/2022 12:44:07
Observaciones		Página	7/9
Url De Verificación	<a href="https://www.laspalmasgc.es/es/online/sede-electronica/codigo-seguro-de-verificacion">https://www.laspalmasgc.es/es/online/sede-electronica/codigo-seguro-de-verificacion</a>		
Normativa	Este informe tiene carácter de copia electrónica auténtica con validez y eficacia administrativa de ORIGINAL (art. 27 Ley 39/2015).		



X006754a01100c064007e6144050c8aZ

COPIA AUTÉNTICA que puede ser comprobada mediante el Código Seguro de Verificación en <http://sedelectronica.laspalmasgc.es/validooc/index.jsp>

**TERCERO: GASTO COMPUTABLE A EFECTOS DE LA REGLA DE GASTO**

La Regla de gasto para el ejercicio 2021 está suspendida como ya se indicó anteriormente. El gasto computable derivado de la presente liquidación se calcula de acuerdo con lo establecido en el apartado 2 del artículo 12 y en la Guía de la IGAE.

De acuerdo con lo indicado en esta Guía, y con los datos suministrados por los distintos entes, se ha procedido por esta Intervención General al cálculo del gasto computable para el ejercicio 2021, siendo el siguiente:

Concepto	Ayuntamiento	IMEF	IMD	ALGE	PROMOCION	GEURSA	MUSEO	AUDITORIO	HOTEL	TOTAL
Suma de los capítulos 1 a 7 de gastos (neto de intereses)	324.213.822	10.678.868	9.969.578	211.488	13.778.332	13.193.388	138.038	5.684.203	283.537	378.151.254
AJUSTES Calculo de empleos no financieros según SEC	20.155.008	-125.024	37.584	6.833	0	0	0	0	0	20.074.401
(-) Enajenación de terrenos	-257.870	0	0	0	0	0	0	0	0	-257.870
(+/-) Inversiones realizadas por cuenta de la Corporación Local	0	0	0	0	0	0	0	0	0	0
(+/-) Ejecución de avales	0	0	0	0	0	0	0	0	0	0
(+) Aportaciones de capital	0	0	0	0	0	0	0	0	0	0
(+/-) Asunción y canc. de deudas	0	0	0	0	0	0	0	0	0	0
(+/-) Gastos realizados pendientes de aplicar al presupuesto ) Otros ajustes netos	20.412.878	-125.024	37.584	6.833	0	0	0	0	0	20.332.271
<b>Empleos no financieros términos SEC, netos de intereses de la deuda</b>	<b>344.368.830</b>	<b>10.553.843</b>	<b>10.007.162</b>	<b>218.321</b>	<b>13.778.332</b>	<b>13.193.388</b>	<b>138.038</b>	<b>5.684.203</b>	<b>283.537</b>	<b>398.225.655</b>
(-) Pagos por transferencias (y otras operaciones internas).	-41.863.724	0	-132.412	0	0	0	0	0	0	-41.996.135
(-) Gasto financiado con fondos finalistas procedentes de la UE o de otras Administraciones públicas	-13.547.027	-8.050.635	0	0	0	0	0	0	0	-21.597.661
Unión Europea	-341.369									-341.369
Estado	-2.587.060	0	0	0						-2.587.060
Comunidad Autónoma	-8.671.386	-6.663.931	0	0						-15.335.317
Diputaciones	-1.947.211	-1.386.704	0	0						-3.333.915
Otras Administraciones Públicas	0									0
<b>Total gasto computable del ejercicio</b>	<b>288.958.080</b>	<b>2.503.209</b>	<b>9.874.750</b>	<b>218.321</b>	<b>13.778.332</b>	<b>13.193.388</b>	<b>138.038</b>	<b>5.684.203</b>	<b>283.537</b>	<b>334.631.859</b>

Los gastos financiados por otras AAPP se calculan manualmente dadas las deficiencias del seguimiento contable de los proyectos de gastos lo que también implica que se retrase la emisión del presente informe.


En relación al ajuste por variaciones permanentes en la recaudación imputable a la aprobación de cambios normativos, no se tiene constancia de que procedan.

**CUARTO: NIVEL DE DEUDA VIVA.**

La LOEPSF (artículo 13) establece la obligación de no superar el límite de deuda pública, límite también suspendido. El nivel de deuda viva a 31 de diciembre de 2021, según los datos que constan en la Intervención General (datos 4º trimestre 2021) es el siguiente:

CUMPLIMIENTO OBJ ESTABILIDAD -REGLA DE GASTO LIQ 2021

Código Seguro De Verificación	M+jhM2YWABI Iu5VYnRwJfg==	Estado	Fecha y hora
Firmado Por	Paloma Goig Alique - Viceinterventora de la Corporación	Firmado	12/05/2022 12:44:07
Observaciones		Página	8/9
Url De Verificación	<a href="https://www.laspalmasgc.es/es/online/sede-electronica/codigo-seguro-de-verificacion">https://www.laspalmasgc.es/es/online/sede-electronica/codigo-seguro-de-verificacion</a>		
Normativa	Este informe tiene carácter de copia electrónica auténtica con validez y eficacia administrativa de ORIGINAL (art. 27 Ley 39/2015).		



X006754a01100c0664007e614405003aZ

COPIA AUTÉNTICA que puede ser comprobada mediante el Código Seguro de Verificación en <http://sedelectronica.laspalmasgc.es/valido/index.jsp>

Entidad	Deuda a corto plazo	Deuda viva a 31-12-2021						Total Deuda viva a 31-12-2021
		Emisiones de deuda	Operaciones Entidades Crédito	Factoring sin recurso	Avales	Otras operaciones de crédito	FFPP	
Ayuntamiento	0,00	0,00	0,00	0,00	0,00	0,00	0,00	0,00
F. Auditorio	0,00	0,00	0,00	0,00	0,00	0,00	0,00	0,00
Museo Néstor	0,00	0,00	0,00	0,00	0,00	0,00	0,00	0,00
ALGE	0,00	0,00	0,00	0,00	0,00	0,00	0,00	0,00
S. Promoción	0,00	0,00	0,00	0,00	0,00	0,00	0,00	0,00
GEURSA	0,00	0,00	0,00	0,00	0,00	0,00	0,00	0,00
IMEF	0,00	0,00	0,00	0,00	0,00	0,00	0,00	0,00
IMD	0,00	0,00	0,00	0,00	0,00	0,00	0,00	0,00
HOTEL SC	0,00	0,00	0,00	0,00	0,00	0,00	0,00	0,00
<b>Total Corporación Local</b>	<b>0,00</b>	<b>0,00</b>	<b>0,00</b>	<b>0,00</b>	<b>0,00</b>	<b>0,00</b>	<b>0,00</b>	<b>0,00</b>

### QUINTO: SUPERVISIÓN

De acuerdo con lo establecido en el artículo 81.2 de la *Ley 40/2015, de 1 de octubre, de Régimen Jurídico del Sector Público*, el Ayuntamiento deberá establecer un sistema de supervisión continua de sus entidades dependientes, con el objeto de comprobar la subsistencia de los motivos que justificaron su creación y su sostenibilidad financiera, y que deberá incluir la formulación expresa de propuestas de mantenimiento, transformación o extinción.


En los términos que antecede, queda emitido el preceptivo informe de esta Intervención General.

En Las Palmas de Gran Canaria, fecha y firma electrónica.

ÓRGANO DE GESTIÓN ECONÓMICO FINANCIERA

CUMPLIMIENTO OBJ ESTABILIDAD -REGLA DE GASTO LIQ 2021

Código Seguro De Verificación	M+jhM2YWABIiu5VYnRwJfg==	Estado	Fecha y hora
Firmado Por	Paloma Goig Alique - Viceinterventora de la Corporación	Firmado	12/05/2022 12:44:07
Observaciones		Página	9/9
Url De Verificación	<a href="https://www.laspalmasgc.es/es/online/sede-electronica/codigo-seguro-de-verificacion">https://www.laspalmasgc.es/es/online/sede-electronica/codigo-seguro-de-verificacion</a>		
Normativa	Este informe tiene carácter de copia electrónica auténtica con validez y eficacia administrativa de ORIGINAL (art. 27 Ley 39/2015).		

X006754a01100c0664007e614405003aZ

COPIA AUTÉNTICA que puede ser comprobada mediante el Código Seguro de Verificación en <http://sedelectronica.laspalmasgc.es/validooc/index.jsp>





**Ayuntamiento  
de Las Palmas  
de Gran Canaria**

Área de gobierno de Economía y Hacienda, Presidencia y Cultura

Ref.: NAR/JSV  
Expte.: LIQUIDACION PRESUPUESTO 2021  
Trámite: LIQUIDACIÓN PPTO 2021 AYTO

**Resolución de la concejala de gobierno del Área de Economía y Hacienda, Presidencia y Cultura , de LIQUIDACIÓN DEL PRESUPUESTO DEL AYUNTAMIENTO DE LAS PALMAS DE GRAN CANARIA CORRESPONDIENTE AL EJERCICIO 2021.**

### ANTECEDENTES

- Estados y documentos de la liquidación del Presupuesto del Ayuntamiento de Las Palmas de Gran Canaria correspondiente al ejercicio 2021 confeccionados por el Órgano de Gestión Económico-Financiera que, en fecha 05 de abril de 2022 ha emitido informe al respecto.
- Informe de la Intervención General municipal firmado con fecha 04 de mayo de 2022 y recibido en el Órgano de Gestión Económico-Financiera con fecha 12 de mayo de 2022, a las 13:58h.

### FUNDAMENTOS JURÍDICOS

- Artículos 191 a 193 del RDL 2/2004, por el que se aprueba el Texto Refundido de la Ley Reguladora de las Haciendas Locales, en adelante TRLHL.
- Artículos 89 a 105 del Real Decreto 500/1990, del 20 de abril.
- Orden HAP/1781/2013, de 20 de septiembre, por la que se aprueba la Instrucción del modelo normal de contabilidad local, en adelante ICAL.
- Decreto 397/2007, de 27 de noviembre por el que se acuerda la remisión de determinada información económico financiera de las entidades locales a la Administración de la comunidad Autónoma de Canarias a través de la aplicación informática UNIFICA.
- Orden EHA/468/2007, de 22 de febrero, por la que se establecen las condiciones generales y el procedimiento para la presentación telemática de la liquidación de los presupuestos de las Entidades Locales y de la información adicional requerida para la aplicación efectiva del principio de transparencia en el ámbito de la estabilidad presupuestaria.
- Orden HAP/2105/2012, de 1 de octubre, por la que se desarrollan las obligaciones de suministro de información previstas en la Ley Orgánica 2/2012, de 27 de abril, de Estabilidad Presupuestaria y Sostenibilidad Financiera.



20067544d11c1214b00766249050c12f

COPIA AUTÉNTICA que puede ser comprobada mediante el Código Seguro de Verificación en <http://sedelectronica.laspalmasgc.es/validador/index.jsp>


Documento firmado por:

MARIA NATACHA ALEMAN RODRIGUEZ  
ENCARNACIÓN GALVÁN GONZÁLEZ  
ANTONIO JOSE MUÑECAS RODRIGO

Fecha/hora:

18/05/2022 13:00  
18/05/2022 13:07  
18/05/2022 13:14



Área de gobierno de Economía y Hacienda, Presidencia y Cultura

Ref.: NAR/JSV  
Expte.: LIQUIDACION PRESUPUESTO 2021  
Trámite: LIQUIDACIÓN PPTO 2021 AYTO

- Bases de ejecución del Presupuesto del Ayuntamiento de Las Palmas de Gran Canaria para el ejercicio 2021 (B.O.P. de Las Palmas anexo al nº 30/2021, de 10 de marzo).

De conformidad con lo dispuesto en el artículo 191 del Texto Refundido de la Ley Reguladora de las Haciendas Locales, aprobado por Real Decreto Legislativo 2/2004, de 5 de marzo, y concordantes del Real Decreto 500/1990, de 20 de abril, a la vista del informe y del expediente tramitado por el Órgano de Gestión Económico-Financiera, previo informe de la Intervención General y en virtud de las competencias atribuidas en los decretos número 12828/2020, de 31 de marzo, y número 33511/2017, de 11 de octubre,

### RESUELVO:

**Primero:** Aprobar la Liquidación del Presupuesto de esta Corporación correspondiente al ejercicio 2021, en los términos en que ha sido preparada y cuyo resultado en resumen es el siguiente:

#### A) Estado de Ejecución del presupuesto de Ingresos. Resumen por capítulos.

Cap.	Denominación	Previsiones iniciales	Previsiones definitivas	Derechos netos	Recaudación líquida	Pendiente de cobro
1	Impuestos directos	136.644.319,68	136.644.319,68	132.722.830,71	100.090.245,23	32.632.585,48
2	Impuestos indirectos	54.487.995,37	54.487.995,37	57.328.106,07	57.223.629,82	104.476,25
3	Tasas y otros	29.559.459,38	29.559.459,38	18.963.334,29	12.672.003,31	6.291.330,98
4	Transferencias corrientes	146.095.232,16	147.470.626,29	148.608.045,59	148.606.997,69	1.047,90
5	Ingresos patrimoniales	724.350,49	724.350,49	2.098.394,85	2.074.469,89	23.924,96
6	Enajenación de inversiones	646.260,23	646.260,23	257.870,00	257.870,00	-
7	Transferencias de capital	17.182.424,49	20.762.796,34	13.589.938,08	13.589.938,08	-
8	Activos financieros	656.398,70	107.298.073,27	897.255,20	897.255,20	-
9	Pasivos financieros	-	-	-	-	-
	<b>TOTAL INGRESOS</b>	<b>385.996.440,50</b>	<b>497.593.881,05</b>	<b>374.465.774,79</b>	<b>335.412.409,22</b>	<b>39.053.365,57</b>



2006754a011c12140b0760249050c12f

COPIA AUTÉNTICA que puede ser comprobada mediante el Código Seguro de Verificación en <http://sedelectronica.laspalmasgc.es/validador/index.jsp>


Documento firmado por:

MARIA NATACHA ALEMAN RODRIGUEZ  
ENCARNACIÓN GALVÁN GONZÁLEZ  
ANTONIO JOSE MUÑECAS RODRIGO

Fecha/hora:

18/05/2022 13:00  
18/05/2022 13:07  
18/05/2022 13:14



**Ayuntamiento  
de Las Palmas  
de Gran Canaria**

Área de gobierno de Economía y Hacienda, Presidencia y Cultura

Ref.: NAR/JSV

Expte.: LIQUIDACION PRESUPUESTO 2021

Trámite: LIQUIDACIÓN PPTO 2021 AYTO

## B) Estado de ejecución del presupuesto de gastos. Resumen por capítulos.

Cap.	Denominación	Créditos iniciales	Créditos definitivos	Obligaciones netas	Pagos líquidos	Pendiente de pago
1	Gastos de personal	139.488.725,80	139.901.353,86	121.433.143,73	121.036.205,47	396.938,26
2	Gastos corrientes en bienes y servicios	127.853.093,30	169.326.511,08	100.694.625,35	78.272.615,63	22.422.009,72
3	Gastos financieros	5.364.373,80	13.753.231,04	10.324.293,38	9.682.290,33	642.003,05
4	Transferencias corrientes	54.253.773,94	62.372.276,42	55.667.919,12	51.201.559,74	4.466.359,38
5	Fondo Contingencias de	600.000,00	600.000,00	-	-	-
6	Inversiones reales	32.780.737,39	76.683.151,85	34.667.175,34	19.074.557,06	15.592.618,28
7	Transferencias capital de	24.997.485,42	34.299.105,95	11.750.958,07	11.356.405,00	394.553,07
8	Activos financieros	465.000,00	465.000,00	461.353,81	461.353,81	-
9	Pasivos financieros	-	-	-	-	-
	<b>TOTAL GASTOS</b>	<b>385.803.189,65</b>	<b>497.400.630,20</b>	<b>334.999.468,80</b>	<b>291.084.987,04</b>	<b>43.914.481,76</b>



2006754a011c1214f0b0760249050c12f

COPIA AUTÉNTICA que puede ser comprobada mediante el Código Seguro de Verificación en <http://sedelectronica.laspalmasgc.es/validador/index.jsp>

Documento firmado por:

MARIA NATACHA ALEMAN RODRIGUEZ  
ENCARNACIÓN GALVÁN GONZÁLEZ  
ANTONIO JOSE MUÑECAS RODRIGO

Fecha/hora:

18/05/2022 13:00  
18/05/2022 13:07  
18/05/2022 13:14



Área de gobierno de Economía y Hacienda, Presidencia y Cultura

Ref.: NAR/JSV  
Expte.: LIQUIDACION PRESUPUESTO 2021  
Trámite: LIQUIDACIÓN PPTO 2021 AYTO

### C) Resultado presupuestario ajustado del ejercicio 2021:

CONCEPTOS	DERECHOS RECONOCIDOS NETOS	OBLIGACIONES RECONOCIDAS NETAS	AJUSTES	RESULTADO PRESUPUESTARIO
a) Operaciones corrientes	359.720.711,51	288.119.981,58		71.600.729,93
b) Otras operaciones no financieras	13.847.808,08	46.418.133,41		-32.570.325,33
<b>1. Total operaciones no financieras</b>	<b>373.568.519,59</b>	<b>334.538.114,99</b>		<b>39.030.404,60</b>
2. Activos financieros	897.255,20	461.353,81		435.901,39
3. Pasivos financieros	0,00	0,00		0,00
<b>2. Total operaciones financieras</b>	<b>897.255,20</b>	<b>461.353,81</b>		<b>435.901,39</b>
<b>RESULTADO PRESUPUESTARIO DEL EJERCICIO</b>	<b>374.465.774,79</b>	<b>334.999.468,80</b>		<b>39.466.305,99</b>
<b>AJUSTES</b>				<b>24.079.599,97</b>
4. Créditos gastados financiados con RTGG (+)			31.653.929,35	
5. Desviaciones de financiación negativas del ejercicio (+)			5.953.496,12	
6. Desviaciones de financiación positivas del ejercicio (-)			13.527.825,50	
<b>RESULTADO PRESUPUESTARIO AJUSTADO</b>				<b>63.545.905,96</b>



20067544d11c1214f0b0766249050c12f

COPIA AUTÉNTICA que puede ser comprobada mediante el Código Seguro de Verificación en <http://sedeelectronica.laspalmasgc.es/validador/index.jsp>


Documento firmado por:

MARIA NATACHA ALEMAN RODRIGUEZ  
ENCARNACIÓN GALVÁN GONZÁLEZ  
ANTONIO JOSE MUÑECAS RODRIGO

Fecha/hora:

18/05/2022 13:00  
18/05/2022 13:07  
18/05/2022 13:14



Área de gobierno de Economía y Hacienda, Presidencia y Cultura

Ref.: NAR/JSV  
Expte.: LIQUIDACION PRESUPUESTO 2021  
Trámite: LIQUIDACIÓN PPTO 2021 AYTO

### D) El remanente de tesorería a 31 de diciembre de 2021:

REMANENTE LÍQUIDO DE TESORERÍA 2021		
COMPONENTES	IMPORTES (euros)	
<b>1. Fondos líquidos</b>		<b>381.162.139,02</b>
<b>2. Derechos pendientes de cobro</b>		<b>300.546.502,41</b>
+ Del presupuesto corriente	39.053.365,57	
+ De presupuestos cerrados	256.900.406,50	
+ De operaciones no presupuestarias	4.592.730,34	
<b>3. Obligaciones pendientes de pago</b>		<b>66.278.245,65</b>
+ Del presupuesto corriente	43.914.481,76	
+ De presupuestos cerrados	1.312.741,31	
+ De operaciones no presupuestarias	21.051.022,58	
<b>4. Partidas pendientes de aplicación</b>		<b>- 47.942.362,06</b>
- Cobros realizados pendientes de aplicación definitiva	49.723.785,18	
+ Pagos realizados pendientes de aplicación definitiva	1.781.423,12	
<b>I. REMANENTE DE TESORERIA TOTAL (1+2+3+4)</b>		<b>567.488.033,72</b>
II. SALDOS DE DUDOSO COBRO		209.192.885,04
III. EXCESO DE FINANCIACIÓN AFECTADA		30.426.179,48
<b>IV REMANENTE DE TESORERIA PARA GASTOS GENERALES (I – II - III)</b>		<b>327.868.969,20</b>



2006754a011c1214f0b0760249050c12f

COPIA AUTÉNTICA que puede ser comprobada mediante el Código Seguro de Verificación en <http://sedelectronica.laspalmascg.es/validador/index.jsp>


Documento firmado por:

MARIA NATACHA ALEMAN RODRIGUEZ  
ENCARNACIÓN GALVÁN GONZÁLEZ  
ANTONIO JOSE MUÑECAS RODRIGO

Fecha/hora:

18/05/2022 13:00  
18/05/2022 13:07  
18/05/2022 13:14

2022 - 17989

RESOLUCIONES Y DECRETOS

LIBRO

18/05/2022



Área de gobierno de Economía y Hacienda, Presidencia y Cultura

Ref.: NAR/JSV  
Expte.: LIQUIDACION PRESUPUESTO 2021  
Trámite: LIQUIDACIÓN PPTO 2021 AYTO

**Segundo:** Incluirla en el orden del día de la siguiente sesión plenaria a efectos de dar cuenta al Pleno, en cumplimiento del artículo 193.4 del Texto Refundido de la Ley Reguladora de las Haciendas Locales.

**Tercero:** Remitir copia de la Liquidación a la Comunidad Autónoma y a la Administración del Estado, en cumplimiento del artículo 193.5 del Texto Refundido de la Ley Reguladora de las Haciendas Locales.

Las Palmas de Gran Canaria.

La concejala de gobierno del Área de Economía y Hacienda, Presidencia y Cultura  
(Decreto 29036/2019, de 26 de junio)  
ENCARNACION GALVAN GONZALEZ

Dada con la intervención del Secretario General Técnico de la Junta de Gobierno de la Ciudad de Las Palmas de Gran Canaria, conforme a lo establecido en la Disposición Adicional 8.ª de la Ley 7/1985, de 2 de abril, Reguladora de las Bases del Régimen Local y el artículo 28 del Reglamento Orgánico del Gobierno y de la Administración del Ayuntamiento de Las Palmas de Gran Canaria.

Las Palmas de Gran Canaria.

El Secretario General Técnico de la Junta de Gobierno de la Ciudad de Las Palmas de Gran Canaria

ANTONIO JOSE MUÑECAS RODRIGO

Este acto administrativo ha sido PROPUESTO de conformidad con lo establecido en el artículo 55 del Reglamento Orgánico del Gobierno y de la Administración del Ayuntamiento de Las Palmas de Gran Canaria, en Las Palmas de Gran Canaria,

La Directora del Órgano de Gestión Económico-Financiero

NATACHA ALEMAN RODRIGUEZ

COPIA AUTÉNTICA que puede ser comprobada mediante el Código Seguro de Verificación en <http://sedelectronica.laspalmasgc.es/validooc/index.jsp>

Documento firmado por:

MARIA NATACHA ALEMAN RODRIGUEZ  
ENCARNACIÓN GALVÁN GONZÁLEZ  
ANTONIO JOSE MUÑECAS RODRIGO

Fecha/hora:

18/05/2022 13:00  
18/05/2022 13:07  
18/05/2022 13:14