

OBSERVATORIO LOCAL DEL MERCADO DE TRABAJO

PARO REGISTRADO

LAS PALMAS DE GRAN CANARIA

AGOSTO 2019

Cuadro 1

Paro registrado según ámbito territorial

		Agosto 2019	Variación intermensual		Variación interanual	
			Absoluto	%	Absoluto	%
Las Palmas de Gran Canaria	Hombre	16.633	284	1,74	-284	-1,68
	Mujer	22.949	147	0,64	-229	-0,99
	Total	39.579	428	1,09	-516	-1,29
Gran Canaria	Hombre	50.756	15.206	42,77	14.081	38,39
	Mujer	35.886	-14.929	-29,38	-15.998	-30,83
	Total	86.642	277	0,32	-1.917	-2,16
Las Palmas	Hombre	44.608	481	1,09	-126	-0,28
	Mujer	62.010	-175	-0,28	-745	-1,19
	Total	106.618	306	0,29	-871	-0,81
Sta Cruz de Tenerife	Hombre	42.540	229	0,54	-133	-0,31
	Mujer	56.015	-24	-0,04	-840	-1,48
	Total	98.555	205	0,21	-973	-0,98
Canarias	Hombre	87.148	710	0,82	-259	-0,30
	Mujer	118.025	-199	-0,17	-1.585	-1,33
	Total	205.173	511	0,25	-1.844	-0,89
España	Hombre	1.247.538	31.051	2,55	-59.456	-4,55
	Mujer	1.818.266	23.320	1,30	-56.808	-3,03
	Total	3.065.804	54.371	1,81	-116.264	-3,65

Fuente: Obecan y SEPE. Elaboración IMEF

Gráfico 1



Fuente Obecan. Elaboración IMEF

Cuadro 2

Paro registrado en Las Palmas de Gran Canaria por edad y sexo

		Agosto 2019	Variación intermensual		Variación interanual	
			Absoluto	%	Absoluto	%
Total		39.579	428	1,09	-516	-1,29
Hombre		16.633	284	1,74	-284	-1,68
Mujer		22.946	144	0,63	-232	-1,00
Menor de 25	Hombre	1.110	52	4,91	54	5,11
	Mujer	1.116	80	7,72	75	7,20
	Total	2.226	132	6,30	129	6,15
De 25 a 44	Hombre	5.937	127	2,19	-101	-1,67
	Mujer	8.805	126	1,45	-313	-3,43
	Total	14.742	253	1,75	-414	-2,73
De 45 a 65	Hombre	9.586	105	1,11	-237	-2,41
	Mujer	13.025	-62	-0,47	6	0,05
	Total	22.611	43	0,19	-232	-1,02

Fuente: Obecan. Elaboración IMEF

Cuadro 3

Paro registrado en Las Palmas de Gran Canaria por nivel formativo y sexo

		Agosto 2019	Variación intermensual		Variación interanual	
			Absoluto	%	Absoluto	%
Sin estudios	Hombre	26	2	8,33	8	44,44
	Mujer	34	-1	-2,86	2	6,25
	Total	60	1	1,69	10	20,00
Educación primaria	Hombre	7.811	88	1,14	611	8,49
	Mujer	9.301	-31	-0,33	755	8,83
	Total	17.112	57	0,33	1.366	8,68
Educación secundaria	Hombre	6.817	84	1,25	-977	-12,54
	Mujer	9.857	-18	-0,18	-993	-9,15
	Total	16.674	66	0,40	-1.970	-10,57
Estudios universitarios	Hombre	1.095	64	6,21	48	4,58
	Mujer	2.328	133	6,06	28	1,22
	Total	3.423	197	6,11	76	2,27
Formación Profesional	Hombre	884	46	5,49	26	3,03
	Mujer	1.426	61	4,47	-24	-1,66
	Total	2.310	107	4,86	2	0,09

Fuente: Obecan. Elaboración IMEF

Cuadro 4

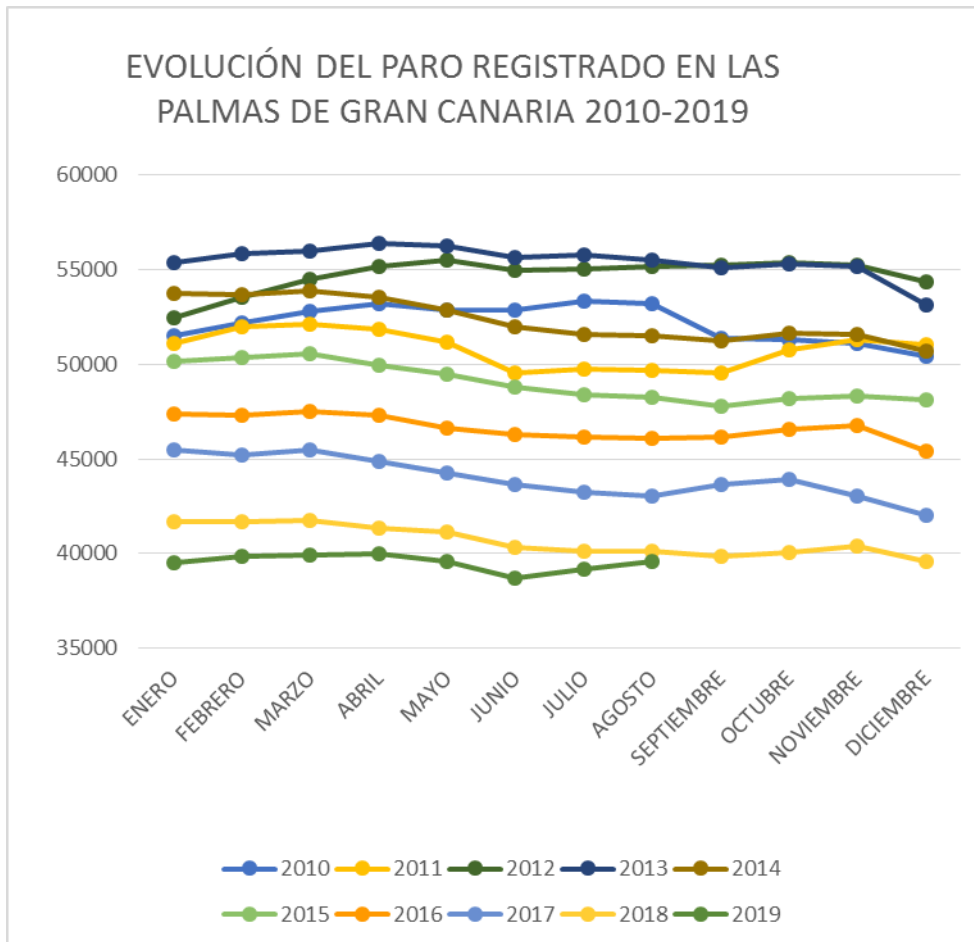
Paro registrado en Las Palmas de Gran Canaria por sector económico y sexo

		Agosto 2019	Variación intermensual		Variación interanual	
			Absoluto	%	Absoluto	%
Sin actividad económica	Hombre	1.136	22	1,97	-37	-3,15
	Mujer	2.448	-11	-0,45	-141	-5,45
	Total	3.584	11	0,31	-178	-4,73
Agricultura	Hombre	221	-2	-0,90	2	0,91
	Mujer	128	-1	-0,78	1	0,79
	Total	349	-3	-0,85	4	1,16
Industria	Hombre	942	9	0,96	-77	-7,56
	Mujer	653	8	1,24	18	2,83
	Total	1.595	17	1,08	-59	-3,57
Construcción	Hombre	3.218	48	1,51	-187	-5,49
	Mujer	383	-6	-1,54	-70	-18,45
	Total	3.601	42	1,18	-257	-7,13
Comercio	Hombre	2.337	53	2,32	-66	-2,83
	Mujer	4.519	36	0,80	-138	-3,05
	Total	6.856	89	1,32	-204	-2,98
Hostelería	Hombre	1.851	29	1,59	-64	-3,46
	Mujer	2.544	-45	-1,74	-58	-2,28
	Total	4.395	-16	-0,36	-122	-2,78
Resto de servicios	Hombre	6.928	125	1,84	145	2,11
	Mujer	12.271	163	1,35	156	1,27
	Total	19.199	288	1,52	301	1,57

Fuente: Obecan. Elaboración IMEF

El 19,29% del paro registrado en Canarias y el 45,68% del paro registrado en Gran Canaria se encuentran en Las Palmas de Gran Canaria.

Gráfico 2



Fuente Obecan. Elaboración IMEF

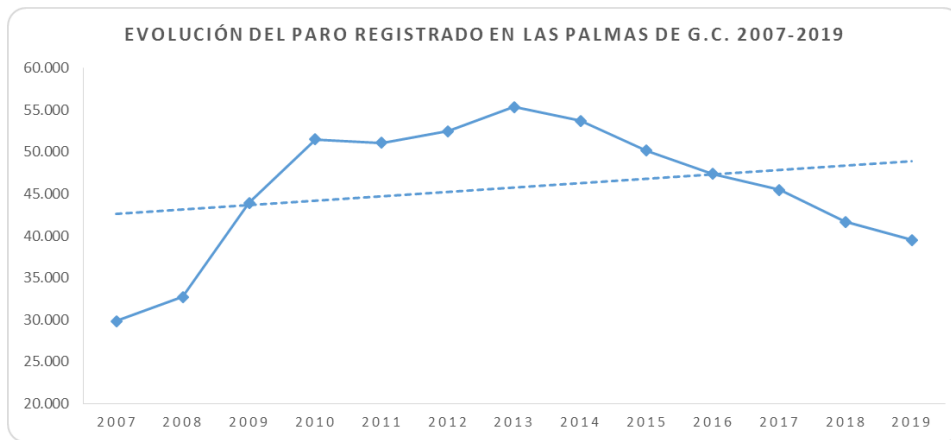
Cuadro 5

Datos generales Las Palmas de Gran Canaria

	Agosto 2019	Variación intermensual		Variación interanual	
		Absoluto	%	Absoluto	%
Demandantes larga duración	18.982	76	0,40	-1.398	-6,86
Demandantes extranjeros	2.251 ▲	5 ▲	0,22	36	1,63
Demandantes con prestación	19.269	363	1,92	1.386	7,75

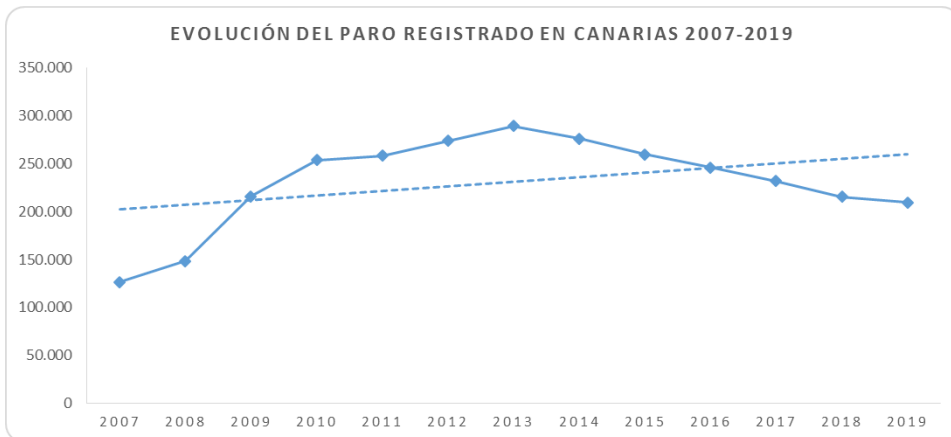
Fuente: Obecan. Elaboración IMEF

Gráfico 3



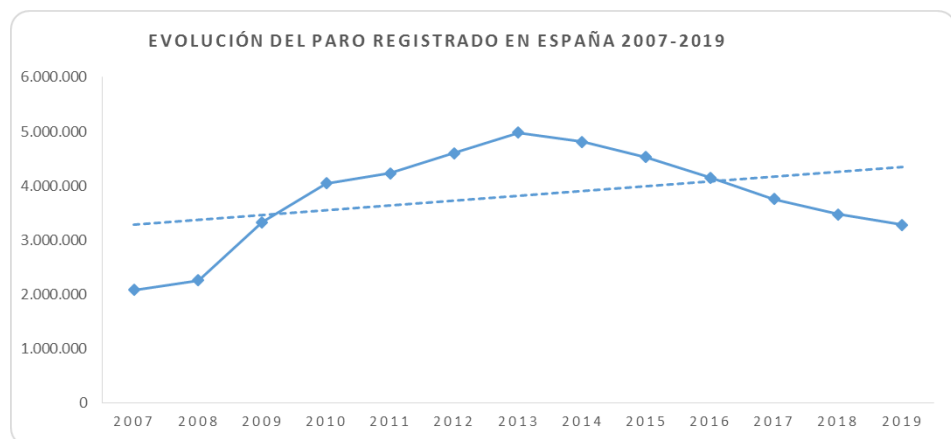
Fuente Obecan. Elaboración IMEF

Gráfico 4



Fuente Obecan. Elaboración IMEF

Gráfico 5



Fuente Obecan. Elaboración IMEF

Cuadro 6

Población y paro registrado 10 primeras ciudades de España por población

Municipio	Población*	Paro registrado Agosto 2019	% parados/habitantes
1 Madrid	3.223.334	163.467	5,07
2 Barcelona	1.620.343	68.547	4,23
3 Valencia	791.413	54.288	6,86
4 Sevilla	688.711	67.943	9,87
5 Zaragoza	666.880	36.826	5,52
6 Málaga	571.026	55.540	9,73
7 Murcia	447.182	30.153	6,74
8 Palma de Mallorca	409.661	18.396	4,49
9 Las Palmas de Gran Canaria	378.517	39.579	10,46
10 Bilbao	345.821	23.040	6,66

* Población a 1 de enero de 2018

Fuente: Obecan e INE. Elaboración IMEF

CONTRATOS

LAS PALMAS DE GRAN CANARIA AGOSTO 2019

Cuadro 7

Contratos registrados en Las Palmas de Gran Canaria

Tipo de contrato	Agosto 2019	Variación intermensual		Variación interanual	
		Absoluto	%	Absoluto	%
Indefinido	825	-171	-17,17	-182	-18,07
Convertido a indefinido	618	-87	-12,34	-98	-13,69
Duración determinada a tiempo completo	7.439	-1.709	-18,68	234	3,25
Duración determinada a tiempo parcial	5.713	-1.416	-19,86	-378	-6,21
Otros contratos	23	12	109,09	7	43,75
Total	14.618	-3.371	-18,74	-417	-2,77

Fuente: Obecan. Elaboración IMEF

Cuadro 8

Contratos registrados en Las Palmas de Gran Canaria por sector económico y sexo

		Agosto 2019	Variación intermensual		Variación interanual	
			Absoluto	%	Absoluto	%
Agricultura	Hombre	77	-17	-18,09	-6	-7,23
	Mujer	38	10	35,71	0	0,00
	Total	115	-7	-5,74	-6	-4,96
Industria	Hombre	586	-39	-6,24	17	2,99
	Mujer	149	-15	-9,15	-29	-16,29
	Total	735	-54	-6,84	-12	-1,61
Construcción	Hombre	812	-339	-29,45	-104	-11,35
	Mujer	38	-12	-24,00	-10	-20,83
	Total	850	-351	-29,23	-114	-11,83
Comercio	Hombre	711	-202	-22,12	-195	-21,52
	Mujer	1.058	-305	-22,38	-150	-12,42
	Total	1.769	-507	-22,28	-345	-16,32
Hostelería	Hombre	1.313	-267	-16,90	-66	-4,79
	Mujer	1.424	-225	-13,64	13	0,92
	Total	2.737	-492	-15,24	-53	-1,90
Resto de servicios	Hombre	3.629	-1.023	-21,99	-119	-3,18
	Mujer	4.783	-937	-16,38	232	5,10
	Total	8.412	-1.960	-18,90	113	1,36

Fuente: Obecan. Elaboración IMEF

Cuadro 9

Contratos registrados en Las Palmas de Gran Canaria por nivel formativo y sexo

		Agosto 2019	Variación intermensual		Variación interanual	
			Absoluto	%	Absoluto	%
Sin estudios	Hombre	275	-88	-24,24	-81	-22,75
	Mujer	636	-147	-18,77	49	8,35
	Total	911	-235	-20,51	-32	-3,39
Educación primaria	Hombre	1.971	-529	-21,16	-30	-1,50
	Mujer	1.916	-11	-0,57	160	9,11
	Total	3.887	-540	-12,20	130	3,46
Educación secundaria	Hombre	4.083	-1.077	-20,87	-474	-10,40
	Mujer	3.988	-1.019	-20,35	-159	-3,83
	Total	8.071	-2.096	-20,62	-633	-7,27
Estudios universitarios	Hombre	576	-105	-15,42	100	21,01
	Mujer	700	-190	-21,35	53	8,19
	Total	1.276	-295	-18,78	153	13,62
Formación Profesional	Hombre	221	-90	-28,94	10	4,74
	Mujer	234	-120	-33,90	-44	-15,83
	Total	455	-210	-31,58	-34	-6,95
Nivel de estudios desconocido	Hombre	2	2	200,00	2	200,00
	Mujer	16	3	23,08	-3	-15,79
	Total	18	5	38,46	-1	-5,26

Fuente: Obecan. Elaboración IMEF

Cuadro 10

Empresas inscritas en la Seguridad Social en Las Palmas de Gran Canaria, según actividad económica

Actividad económica	Primer trimestre 2018	Segundo trimestre 2018	Tercer trimestre 2018	Cuarto trimestre 2018	Primer trimestre 2019	Segundo trimestre 2019
Agricultura, ganadería, silvicultura y pesca	110	112	110	113	109	112
Industrias extractivas, industria manufacturera, suministro de energía y agua, Construcción	541	534	547	550	546	511
Comercio, reparación de vehículos de motor, hostelería, transporte y Información y comunicaciones	846	874	902	875	893	911
Actividades financieras y de seguros	5.164	5.144	5.083	5.146	5.078	5004
Actividades inmobiliarias	242	254	254	258	267	276
Actividades profesionales, científicas y técnicas; actividades administrativas y Administración pública y defensa, educación, actividades sanitarias y de Actividades artísticas, recreativas y de entretenimiento y otros servicios	201	205	200	208	208	207
	446	438	434	443	445	446
	1.708	1.730	1.736	1.765	1.785	1799
	895	876	882	909	914	902
	1.590	1.596	1.600	1.628	1.611	1583
TOTAL	11.743	11.763	11.748	11.895	11.856	11.791

Fuente: ISTAC. Elaboración IMEF