

## OBSERVATORIO LOCAL DEL MERCADO DE TRABAJO

### PARO REGISTRADO

#### LAS PALMAS DE GRAN CANARIA

FEBRERO 2024

#### Paro registrado según ámbito territorial

		febrero 2024	Variación intermensual		Variación interanual	
			Absoluto	%	Absoluto	%
Las Palmas de Gran Canaria	Hombre	14.620	-43	-0,29	-1.443	-8,98
	Mujer	19.462	-59	-0,30	-2.073	-9,63
	Total	34.082	-102	-0,30	-3.516	-9,35
Gran Canaria	Hombre	31.193	-175	-0,56	-3.151	-9,17
	Mujer	42.372	73	0,17	-4.525	-9,65
	Total	73.565	-102	-0,14	-7.676	-9,45
Las Palmas	Hombre	37.513	-279	-0,75	-4.132	-9,92
	Mujer	50.489	-2	0,00	-5.822	-10,34
	Total	88.002	-281	-0,32	-9.954	-10,16
Sta Cruz de Tenerife	Hombre	35.119	-71	-0,20	-4.452	-11,25
	Mujer	46.609	264	0,58	-5.030	-9,74
	Total	81.728	193	0,24	-9.482	-10,40
Canarias	Hombre	72.632	-350	-0,49	-8.584	-10,57
	Mujer	97.098	262	0,27	-10.852	-10,05
	Total	169.730	-88	-0,05	-19.436	-10,27
España	Hombre	1.104.842	-76.301	-7,00	-61.953	-5,31
	Mujer	1.655.566	-132.572	-8,20	-88.654	-5,08
	Total	2.760.408	-208.873	-7,71	-150.607	-5,17

Fuente: Obecan y SEPE. Elaboración IMEF



### Paro registrado en Las Palmas de Gran Canaria por edad y sexo

		Febrero 2024	Variación intermensual		Variación interanual	
			Absoluto	%	Absoluto	%
<b>Total</b>		34.082	-102	-0,30	-3.516	-9,35
Hombre		14.620	-43	-0,30	-1.443	-8,98
Mujer		19.462	-59	-0,31	-2.073	-9,63
Menor de 25	Hombre	1.058	-12	-1,14	-317	-23,05
	Mujer	932	4	0,45	-412	-30,65
	Total	1.990	-8	-0,41	-729	-26,81
De 25 a 45	Hombre	4.600	-312	-6,44	-533	-10,38
	Mujer	6.457	-439	-6,59	-919	-12,46
	Total	11.057	-751	-6,53	-1.452	-11,61
Mayor de 45	Hombre	8.962	281	3,24	-593	-6,21
	Mujer	12.073	376	3,21	-742	-5,79
	Total	21.035	657	3,22	-1.335	-5,97

Fuente: Obecan. Elaboración IMEF

### Paro registrado en Las Palmas de Gran Canaria por nivel formativo y sexo

		Febrero 2024	Variación intermensual		Variación interanual	
			Absoluto	%	Absoluto	%
Sin estudios	Hombre	26	0	0,00	-1	-3,70
	Mujer	30	-3	-8,33	-4	-11,76
	Total	56	-3	-5,45	-5	-8,20
Educación primaria	Hombre	7.027	-46	-0,65	-841	-10,69
	Mujer	8.277	-130	-1,57	-857	-9,38
	Total	15.304	-176	-1,15	-1.698	-9,99
Educación secundaria	Hombre	5.968	25	0,42	-482	-7,47
	Mujer	8.279	4	0,05	-974	-10,53
	Total	14.247	29	0,21	-1.456	-9,27
Estudios universitarios	Hombre	804	-28	-3,39	-59	-6,84
	Mujer	1.625	44	2,78	-120	-6,88
	Total	2.429	16	0,67	-179	-6,86
Formación Profesional	Hombre	795	6	0,78	-60	-7,02
	Mujer	1.251	26	2,09	-118	-8,62
	Total	2.046	32	1,59	-178	-8,00

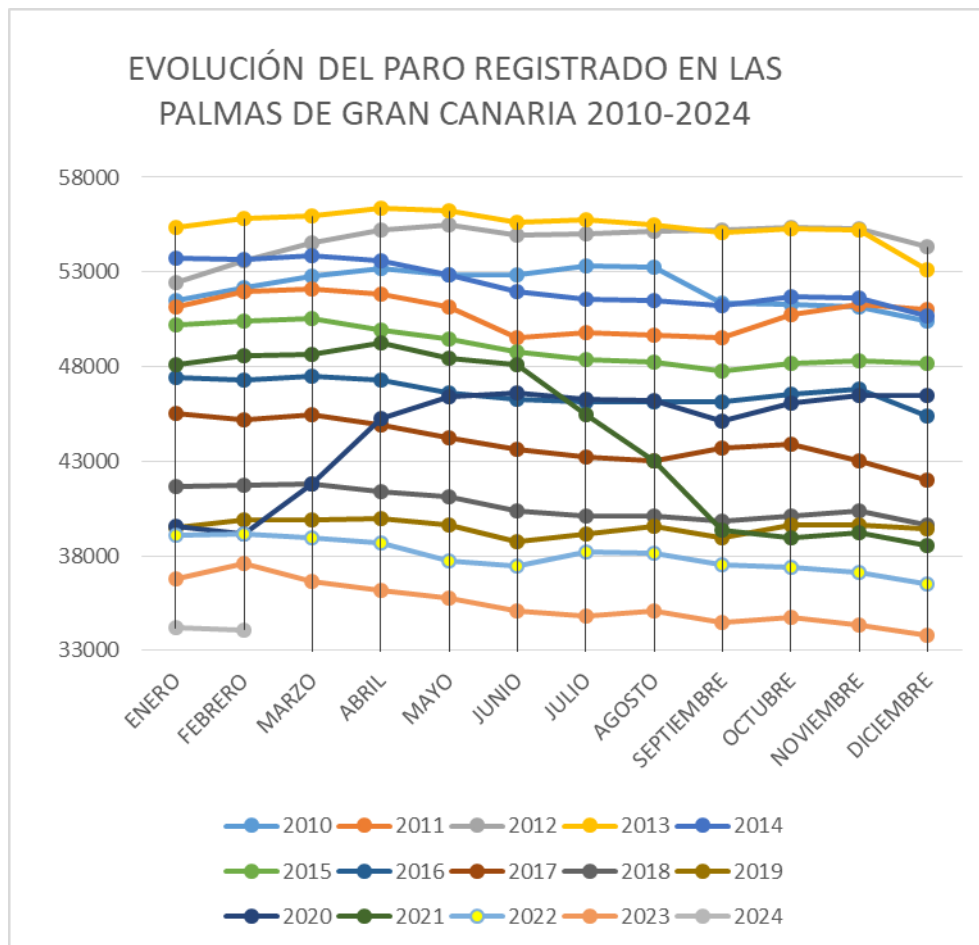
Fuente: Obecan. Elaboración IMEF

### Paro registrado en Las Palmas de Gran Canaria por sector económico y sexo

		Febrero 2024	Variación intermensual		Variación interanual	
			Absoluto	%	Absoluto	%
Sin actividad económica	Hombre	1.117	-19	-1,59	-279	-19,99
	Mujer	2.045	-27	-1,26	-478	-18,95
	Total	3.162	-46	-1,38	-757	-19,32
Agricultura	Hombre	179	-9	-4,69	-27	-13,11
	Mujer	111	-1	-0,81	-12	-9,76
	Total	290	-10	-3,16	-39	-11,85
Industria	Hombre	851	-30	-3,62	-60	-6,59
	Mujer	492	-12	-2,44	-53	-9,72
	Total	1.343	-42	-3,18	-113	-7,76
Construcción	Hombre	2.773	-13	-0,46	-257	-8,48
	Mujer	345	-12	-3,49	-16	-4,43
	Total	3.118	-25	-0,79	-273	-8,05
Comercio	Hombre	2.033	16	0,80	-213	-9,48
	Mujer	3.730	-21	-0,59	-380	-9,25
	Total	5.763	-5	-0,09	-593	-9,33
Hostelería	Hombre	1.534	9	0,61	-137	-8,20
	Mujer	2.112	-2	-0,10	-222	-9,51
	Total	3.646	7	0,20	-359	-8,96
Resto de servicios	Hombre	6.133	3	0,05	-470	-7,12
	Mujer	10.627	16	0,15	-912	-7,90
	Total	16.760	19	0,11	-1.382	-7,62

Fuente: Obecan. Elaboración IMEF

El 20,08% del paro registrado en Canarias y el 46,33% del paro registrado en Gran Canaria se encuentran en Las Palmas de Gran Canaria.

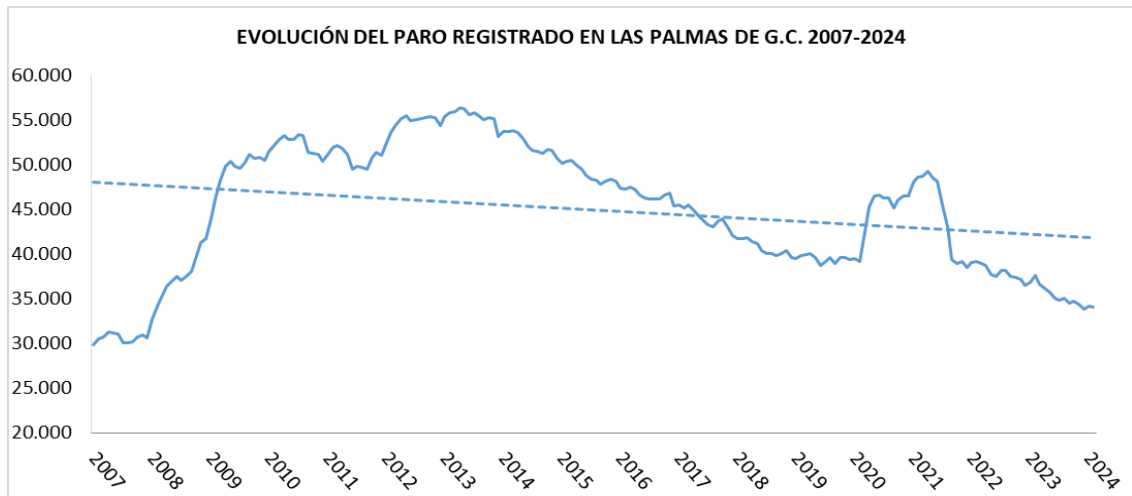


Fuente Obecan. Elaboración IMEF

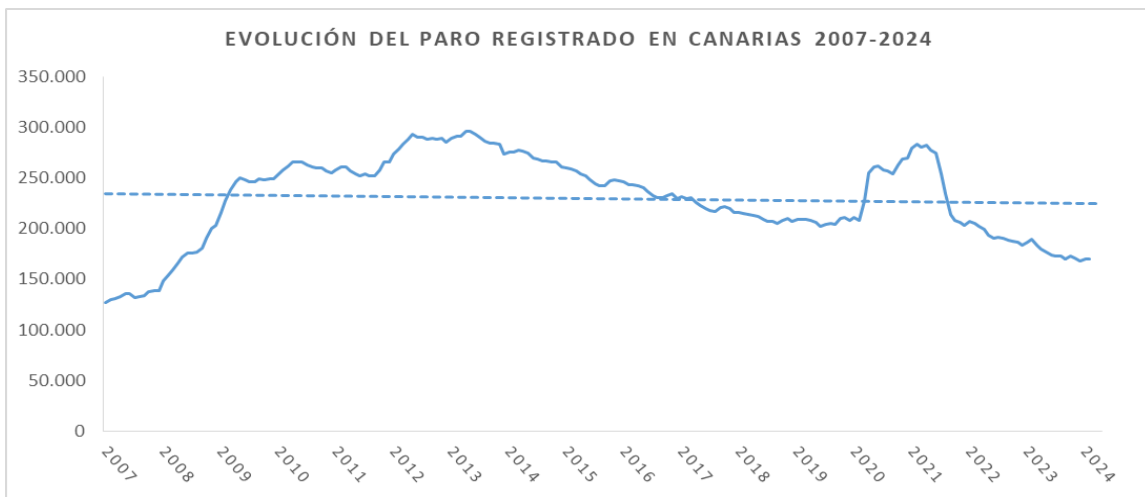
#### Datos generales Las Palmas de Gran Canaria

	Febrero 2024	Variación intermensual		Variación interanual	
		Absoluto	%	Absoluto	%
Demandantes larga duración	16.640	29	0,17	-932	-5,30
Demandantes extranjeros	1.985	-41	-2,07	-302	-13,21
Demandantes con prestación	12.849	103	0,82	-560	-4,18

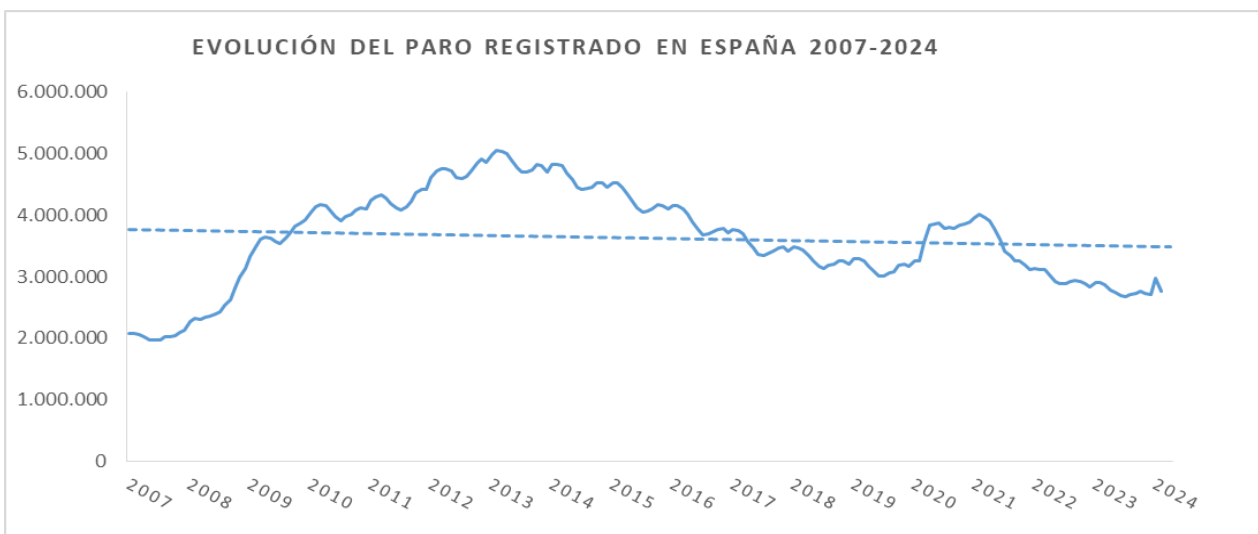
Fuente: Obecan. Elaboración IMEF



Fuente Obecan. Elaboración IMEF



Fuente Obecan. Elaboración IMEF



Fuente Obecan. Elaboración IMEF

## CONTRATOS

### LAS PALMAS DE GRAN CANARIA

FEBRERO 2024

#### Contratos registrados en Las Palmas de Gran Canaria

Tipo de contrato	Febrero 2024	Variación intermensual		Variación interanual	
		Absoluto	%	Absoluto	%
Indefinido	4.216	-276	-7,49	64	1,54
Temporal	6.260	-374	-5,14	1.539	32,60
Otros contratos	40	-32	-8,49	-819	-95,34
<b>Total</b>	<b>10.516</b>	<b>-682</b>	<b>-6,01</b>	<b>784</b>	<b>6,34</b>

Fuente: Obecan. Elaboración IMEF

#### Contratos registrados en Las Palmas de Gran Canaria por sector económico y sexo

		Febrero 2024	Variación intermensual		Variación interanual	
			Absoluto	%	Absoluto	%
Agricultura	Hombre	46	-25	-47,17	13	39,39
	Mujer	15	-1	-4,55	6	66,67
	<b>Total</b>	<b>61</b>	<b>-26</b>	<b>-34,67</b>	<b>19</b>	<b>45,24</b>
Industria	Hombre	369	35	12,37	90	32,26
	Mujer	99	11	14,67	27	37,50
	<b>Total</b>	<b>468</b>	<b>46</b>	<b>12,85</b>	<b>117</b>	<b>33,33</b>
Construcción	Hombre	563	65	22,41	33	6,23
	Mujer	43	-4	-14,29	9	26,47
	<b>Total</b>	<b>606</b>	<b>61</b>	<b>19,18</b>	<b>42</b>	<b>7,45</b>
Comercio	Hombre	660	-104	-12,97	169	34,42
	Mujer	904	-243	-19,00	65	7,75
	<b>Total</b>	<b>1.564</b>	<b>-347</b>	<b>-16,67</b>	<b>234</b>	<b>17,59</b>
Hostelería	Hombre	1.116	13	1,12	226	25,39
	Mujer	1.278	88	7,40	290	29,35
	<b>Total</b>	<b>2.394</b>	<b>101</b>	<b>4,31</b>	<b>516</b>	<b>27,48</b>
Resto de servicios	Hombre	2.551	-76	-2,65	-94	-3,55
	Mujer	2.872	-371	-11,27	-50	-1,71
	<b>Total</b>	<b>5.423</b>	<b>-447</b>	<b>-7,25</b>	<b>-144</b>	<b>-2,59</b>

Fuente: Obecan. Elaboración IMEF

### Contratos registrados en Las Palmas de Gran Canaria por nivel formativo y sexo

		Febrero 2024	Variación intermensual		Variación interanual	
			Absoluto	%	Absoluto	%
Sin estudios	Hombre	188	18	8,65	73	63,48
	Mujer	250	38	15,51	40	19,05
	Total	438	56	12,36	113	34,77
Educación primaria	Hombre	1.390	-192	-12,42	-181	-11,52
	Mujer	1.130	-195	-14,66	-87	-7,15
	Total	2.520	-387	-13,46	-268	-9,61
Educación secundaria	Hombre	2.726	-46	-1,61	236	9,48
	Mujer	2.751	-267	-8,40	380	16,03
	Total	5.477	-313	-5,19	616	12,67
Estudios universitarios	Hombre	723	34	5,55	224	44,89
	Mujer	781	-16	-2,07	-2	-0,26
	Total	1.504	18	1,30	222	17,32
Formación Profesional	Hombre	278	40	17,09	89	47,09
	Mujer	285	-85	-25,60	18	6,74
	Total	563	-45	-7,95	107	23,46
Nivel de estudios desconocido	Hombre	0	-1	-33,33	-4	-100,00
	Mujer	14	-10	-37,04	-2	-12,50
	Total	14	-11	-36,67	-6	-30,00

Fuente: Obecan. Elaboración IMEF